

**Nachtragssatzung  
und  
Nachtragshaushaltsplan**



**des Landkreises  
Limburg-Weilburg**



**für das  
Haushaltsjahr  
2010**

# Nachtragssatzung und Nachtragshaushaltsplan

2010

Landkreis Limburg-Weilburg

## Inhaltsverzeichnis

	A 2	-	A 5	(weiß)
1. Nachtragssatzung	A 7	+	A 8	(weiß)
2. Vorbericht	A 9	-	A 35	(weiß)
3. Grafiken	B 1	-	B 9	(blau)
4. Gesamtergebnishaushalt / Gesamtfinanzhaushalt	E 1	-	E 3	(weiß)
Gesamtergebnisplan	E 2			(weiß)
Gesamtfinanzplan	E 3			(weiß)
<b>Teilhaushalt 01 - Büro Landrat</b>	<b>E 5</b>	-	<b>E 10</b>	(grau)
Teilergebnisplan	E 6			(grau)
Produkt 0110 - Grundsatzangelegenheiten und Steuerungsunterstützung				
Teilergebnisplan	E 7			(grau)
Produkt 0111 - Kreisorgane				
Teilergebnisplan	E 8			(grau)
Produkt 0120 - Kultur- und Öffentlichkeitsarbeit				
Teilergebnisplan	E 9			(grau)
Produkt 0130 - Sportförderung				
Teilergebnisplan	E 10			(grau)
<b>Teilhaushalt 02 - Büro Erster Kreisbeigeordneter</b>	<b>E 11</b>	-	<b>E 13</b>	(grau)
Teilergebnisplan	E 12			(grau)
Produkt 0210 - Grundsatzangelegenheiten				(grau)
Teilergebnisplan	E 13			(grau)
<b>Teilhaushalt 10 - Amt für Zentrale Dienstleistungen</b>	<b>E 15</b>	-	<b>E 19</b>	(grau)
Teilergebnisplan	E 16			(grau)
Produkt 1020 Personal- und Organisationsmanagement				
Teilergebnisplan	E 17			(grau)
Produkt 1030 Rechtsangelegenheiten				
Teilergebnisplan	E 18			(grau)
Produkt 1040 Medienzentrum				
Teilergebnisplan	E 19			(grau)
<b>Teilhaushalt 20 - Amt für Finanzen und Organisation</b>	<b>E 21</b>	-	<b>E 34</b>	(grau)
Teilergebnisplan	E 22			(grau)
Teilfinanzplan	E 23			(grau)
Produkt 2010 Haushaltsplanung und Finanzmanagement				
Teilergebnisplan	E 24			(grau)
Produkt 2011 Zentrales Controlling				
Teilergebnisplan	E 25			(grau)
Produkt 2012 Beteiligungscontrolling				
Teilergebnisplan	E 26			(grau)
Produkt 2013 Kreisstraßen				
Teilergebnisplan	E 27			(grau)
Produkt 2014 Öffentlicher Personennahverkehr (ÖPNV)				
Teilergebnisplan	E 28			(grau)
Produkt 2015 Tourismus- und Wirtschaftsförderung				
Teilergebnisplan	E 29			(grau)
Produkt 2020 Finanzbuchhaltung				
Teilergebnisplan	E 30			(grau)
Produkt 2030 Kasse und Vollstreckung				
Teilergebnisplan	E 31			(grau)
Produkt 2040 Gebäudeorganisation, Beschaffung, Service				
Teilergebnisplan	E 32			(grau)
Produkt 2060 IuK-Management				
Teilergebnisplan	E 33			(grau)
Teilfinanzplan	E 34			(grau)
<b>Teilhaushalt 21 - Schulfinanzierung</b>	<b>E 35</b>	-	<b>E 45</b>	(grau)
Teilergebnisplan	E 36			(grau)
Produkt 5001 Grundschulen				
Teilergebnisplan	E 37			(grau)
Produkt 5002 Grund- und Hauptschulen				
Teilergebnisplan	E 38			(grau)
Produkt 5003 Grund-, Haupt- und Realschulen, Haupt- und Realschulen				
Teilergebnisplan	E 39			(grau)

Produkt 5004 Gymnasien Teilergebnisplan	E 40	(grau)
Produkt 5005 Berufliche Schulen Teilergebnisplan	E 41	(grau)
Produkt 5006 Förderschulen Teilergebnisplan	E 42	(grau)
Produkt 5007 Gesamtschulen Teilergebnisplan	E 43	(grau)
Produkt 5008 Privatschulen Teilergebnisplan	E 44	(grau)
Produkt 5009 Sonstige schulische Aufgaben und Schulfinanzierung Teilergebnisplan	E 45	(grau)
<b>Teilhaushalt 30 - Amt für Öffentliche Ordnung</b>	<b>E 47 - E 59</b>	(grau)
Teilergebnisplan	E 48	(grau)
Produkt 3010 Aufsicht und Allgemeine Ordnung Teilergebnisplan	E 49	(grau)
Produkt 3011 Wahlen Teilergebnisplan	E 50	(grau)
Produkt 3030 Aufenthaltsregelung Teilergebnisplan	E 51	(grau)
Produkt 3040 Zulassungswesen und allgemeine Verkehrsangelegenheiten Teilergebnisplan	E 52	(grau)
Produkt 3050 Fahrerlaubniswesen Teilergebnisplan	E 53	(grau)
Produkt 3060 Brandschutz Teilergebnisplan	E 54	(grau)
Produkt 3061 Zivil- und Katastrophenschutz Teilergebnisplan	E 55	(grau)
Produkt 3070 Bauaufsicht Teilergebnisplan	E 56	(grau)
Produkt 3071 Allgemeine Bauverwaltung Teilergebnisplan	E 57	(grau)
Produkt 3072 Sozialer Wohnungsbau Teilergebnisplan	E 58	(grau)
Produkt 3073 Naturschutz Teilergebnisplan	E 59	(grau)
<b>Teilhaushalt 40 - Amt für den Ländlichen Raum, Umwelt, Veterinärwesen und Verbraucherschutz</b>	<b>E 61 - E 67</b>	(grau)
Teilergebnisplan	E 62	(grau)
Produkt 4020 Landwirtschaft Teilergebnisplan	E 63	(grau)
Produkt 4030 Landentwicklung Teilergebnisplan	E 64	(grau)
Produkt 4031 Denkmalschutz Teilergebnisplan	E 65	(grau)
Produkt 4040 Wasser-, Boden- und Immissionsschutz Teilergebnisplan	E 66	(grau)
Produkt 6030 Veterinärwesen und Verbraucherschutz Teilergebnisplan	E 67	(grau)
<b>Teilhaushalt 50 - Amt für Jugend, Schule und Familie</b>	<b>E 69 - E 79</b>	(grau)
Teilergebnisplan	E 70	(grau)
Produkt 5020 Allgemeine Schulangelegenheiten Teilergebnisplan	E 71	(grau)
Produkt 5021 Volksbildung Teilergebnisplan	E 72	(grau)
Produkt 5030 Schülerbeförderung Teilergebnisplan	E 73	(grau)
Produkt 5031 Ausbildungsförderung Teilergebnisplan	E 74	(grau)
Produkt 5040 Jugendförderung Teilergebnisplan	E 75	(grau)
Produkt 5050 Erziehungshilfe und andere Aufgaben der		

Jugendhilfe			
Teilergebnisplan	E 76		(grau)
Produkt 5060 Förderung von Kindern in Tageseinrichtungen und Pflege			
Teilergebnisplan	E 77		(grau)
Produkt 5061 Förderung freier Träger			
Teilergebnisplan	E 78		(grau)
Produkt 5070 Leistungen nach dem UVG			
Teilergebnisplan	E 79		(grau)
<b>Teilhaushalt 51 - Sozialamt</b>	<b>E 81 - E 89</b>		(grau)
Teilergebnisplan	E 82		(grau)
Produkt 5110 Weitere Soziale Leistungen			
Teilergebnisplan	E 83		(grau)
Produkt 5111 Grundsicherung für Arbeitsuchende nach dem SGB II			
Teilergebnisplan	E 84		(grau)
Produkt 5120 Hilfen zur Gesundheit und zur Pflege (5. und 7. Kapitel SGB XII)			
Teilergebnisplan	E 85		(grau)
Produkt 5121 Eingliederungshilfe für behinderte Menschen (6. Kapitel SGB XII)			
Teilergebnisplan	E 86		(grau)
Produkt 5122 Sonstige Leistungen nach dem SGB XII			
Teilergebnisplan	E 87		(grau)
Produkt 5130 Grundversorgung nach dem SGB XII (3. und 4. Kapitel SGB XII)			
Teilergebnisplan	E 88		(grau)
Produkt 5131 Leistungen für Asylbewerber und sonstige ausländische Flüchtlinge			
Teilergebnisplan	E 89		(grau)
<b>Teilhaushalt 60 - Gesundheitsamt</b>	<b>E 91 - E 100</b>		(grau)
Teilergebnisplan	E 92		(grau)
Produkt 6010 Selbsthilfeförderung / Psychosoziale Koordination / Sonstiges			
Teilergebnisplan	E 93		(grau)
Produkt 6011 Betreuungsleistungen (Betreuungsstelle)			
Teilergebnisplan	E 94		(grau)
Produkt 6012 Rettungsdienst			
Teilergebnisplan	E 95		(grau)
Produkt 6020 Gutachten und Stellungnahmen			
Teilergebnisplan	E 96		(grau)
Produkt 6021 Gesundheitsvorsorge und Hilfen für Kinder und Jugendliche			
Teilergebnisplan	E 97		(grau)
Produkt 6022 Gesundheitshilfen für Erwachsene / Sonstiges			
Teilergebnisplan	E 98		(grau)
Produkt 6014 Betriebsärztliche und Arbeitsmedizinische Leistungen			
Teilergebnisplan	E 99		(grau)
Produkt 6030 Gesundheitsschutz (Seuchenwesen, Gesundheitsaufsicht, Umwelthygiene)			
Teilergebnisplan	E 100		(grau)
<b>Teilhaushalt 70 - Sonderdienste Revision, Frauenbüro und Erhebungsstelle Zensus 2011</b>	<b>E 101 - E 110</b>		(grau)
Teilergebnisplan	E 102		(grau)
<b>Revision</b>	E 103		(grau)
Produkt 7010 Gemeindeprüfung			
Teilergebnisplan	E 104		(grau)
Produkt 7011 Innenprüfung			
Teilergebnisplan	E 105		(grau)
Produkt 7012 Sonderprüfungen			
Teilergebnisplan	E 106		(grau)
<b>Frauenbüro</b>	E 107		(grau)
Produkt 7020 Förderung der Gleichstellung von Frauen			
Teilergebnisplan	E 108		(grau)
<b>Erhebungsstelle Zensus 2011</b>	E 109		(grau)
Produkt 7030 Zensus 2011			
Teilergebnisplan	E 110		(grau)

<b>Teilhaushalt 80 Personalvertretung</b>	<b>E 111 - E 113</b> (grau)
Teilergebnisplan	E 112 (grau)
Produkt 8010 Personalvertretung	
Teilergebnisplan	E 113 (grau)
<b>Teilhaushalt Fachbereich 90 Allgemeine Finanzwirtschaft</b>	<b>E 115 - E 119</b> (grau)
Teilergebnisplan	E 116 (grau)
Produkt 9010 Steuern, Allgemeine Zuweisungen, Allgemeine Umlagen	
Teilergebnisplan	E 117 (grau)
Produkt 9020 Sonstige Allgemeine Finanzwirtschaft	
Teilergebnisplan	E 118 (grau)
Produkt 9021 Konjunkturpaket	
Teilergebnisplan	E 119 (grau)
5. Investitionen	G 1 + G 2 (rosa)
6. Stellenplan	J 1 - J 10 (blau)
18. Wirtschaftsplan des Eigenbetriebes Gebäudewirtschaft (EGW)	L 1 - L 52 (weiß)



# NACHTRAGSSATZUNG des Landkreises Limburg-Weilburg für das Haushaltsjahr 2010

Aufgrund der §§ 52 und 53 der Hessischen Landkreisordnung (HKO) in der Fassung vom 07.03.2005 (GVBl. I S. 183), zuletzt geändert durch Gesetz vom 24.03.2010 (GVBl. I. S. 120), in Verbindung mit den §§ 94 ff. der Hessischen Gemeindeordnung (HGO) in der Fassung vom 07.03.2005 (GVBl. I S. 142), zuletzt geändert durch Gesetz vom 24.03.2010 (GVBl. I S. 119), hat der Kreistag des Landkreises Limburg-Weilburg am 10.12.2010 für das Haushaltsjahr **2010** folgende Nachtragssatzung beschlossen:

## § 1

Mit dem Nachtragsplan werden

	erhöht um EUR	vermindert um EUR	und damit der Gesamtbetrag des Haushaltsplans einschließlich der Nachtäge	
			gegenüber bisher EUR	auf nunmehr EUR festgesetzt
<b>a) im Ergebnishaushalt</b>				
<u>beim ordentlichen Ergebnis</u>				
die Erträge	997.307	0	145.136.457	146.133.764
die Aufwendungen	0	1.779.045	166.593.824	164.814.779
<u>beim außerordentlichen Ergebnis</u>				
die Erträge	77.500	0	68.200	145.700
die Aufwendungen	0	0	0	0
Fehlbedarf		2.853.852	-21.389.167	-18.535.315
<b>b) im Finanzhaushalt</b>				
<u>aus laufender Verwaltungstätigkeit</u>				
der Saldo der Einzahlungen und Auszahlungen	2.858.092	0	-18.645.421	-15.787.329
<u>aus Investitionstätigkeit</u>				
die Einzahlungen	0	21.402	4.329.186	4.307.784
die Auszahlungen	0	20.000	5.674.580	5.654.580
<u>aus Finanzierungstätigkeit</u>				
die Einzahlungen	1.402		1.345.394	1.346.796
die Auszahlungen		0	1.397.000	1.397.000
Kassenkreditbedarf Ende des Haushaltsjahres		2.858.092	-20.042.421	-17.184.329
Finanzmittelbedarf Ende des Haushaltsjahres			0	0

## § 2

Der Gesamtbetrag der Kredite, deren Aufnahme zur Finanzierung von Investitionen und Investitionsförderungsmaßnahmen erforderlich ist, wird gegenüber der bisherigen Festsetzung in Höhe von 1.345.394 EUR um 1.402 EUR erhöht und damit auf 1.346.796 EUR neu festgesetzt.

## § 3

Der bisherige Gesamtbetrag der Verpflichtungsermächtigungen in Höhe von 1.195.000 EUR wird nicht verändert.



§ 4

Der bisherige Höchstbetrag der Kassenkredite in Höhe von 90.000.000 EUR wird nicht verändert.

§ 5

Der bisherige Umlagesatz der Kreisumlage nach § 37 Abs. 1 des Finanzausgleichsgesetzes (FAG) von 38,00 v. H. wird nicht verändert. Der Umlagesatz des Zuschlags zur Kreisumlage (Schulumlage) von den Gemeinden (§ 37 Abs. 3 FAG) von 19,00 v. H. wird nicht verändert.

Die Fälligkeitsregelung wird nicht geändert.

§ 6


Es gilt der vom Kreistag als Teil des Nachtragshaushaltsplanes am 10.12.2010 beschlossene Stellenplan. Die Ermächtigung des Kreisausschusses bezüglich organisatorischer Änderungen wird nicht geändert.

§ 7

Der Kreisausschuss wird ermächtigt derivative Finanzinstrumente mit dem Ziel der Optimierung der Kreditkosten und zur Begrenzung von Zinsänderungsrisiken einzusetzen. Der Einsatz ist auf Zinsswaps, Zinsbegrenzungsgeschäfte und Zinsoptionen begrenzt.

Limburg, den 10. Dezember 2010

Der Kreisausschuss  
des Landkreises Limburg-Weilburg




(Manfred Michel)

Landrat

Es wird hiermit bescheinigt, dass der Entwurf der Nachtragssatzung 2010 nach § 52 HKO in Verbindung mit § 97 Abs. 2 HGO in der Zeit vom 18. bis 26. November 2010 öffentlich ausgelegen hat und die Auslegung am 16./17. November 2010 öffentlich bekannt gemacht worden ist.

Limburg, den 10. Dezember 2010

Der Kreisausschuss  
des Landkreises Limburg-Weilburg



(Manfred Michel)

Landrat

# **Vorbericht**

zum Nachtragshaushaltsplan für das Haushaltsjahr 2010

<b>Produktübersicht</b>	bisheriges Produkt	bisheriger Teilhaushalt	neues Produkt	neuer Teilhaushalt	besser (+) / schlechter (-)
0010 Politische Willensbildung	00 Politische Willensbildung	00 Politische Willensbildung	0010 Politische Willensbildung	00 Politische Willensbildung	± 0
0110 Grundsatzangelegenheiten und Steuerungsunterstützung	01 Büro des Landrats	01 Büro des Landrats	0110 Grundsatzangelegenheiten und Steuerungsunterstützung	01 Büro des Landrats	- 19.960
0120 Kultur- und Öffentlichkeitsarbeit	01 Büro des Landrats	01 Büro des Landrats	0120 Kultur- und Öffentlichkeitsarbeit	01 Büro des Landrats	+ 42.962
0210 Grundsatzangelegenheiten	02 Büro Erster Kreisbegeordneter	02 Büro Erster Kreisbegeordneter	0210 Grundsatzangelegenheiten	02 Büro Erster Kreisbegeordneter	+ 35.802
1010 Kreisorgane	10 FB I - Zentrale Dienstleistungen	10 FB I - Zentrale Dienstleistungen	0111 Kreisorgane	01 Büro des Landrats	- 10.967
1020 Rechtsangelegenheiten	10 FB I - Zentrale Dienstleistungen	10 FB I - Zentrale Dienstleistungen	1030 Rechtsangelegenheiten	10 Amt für Zentrale Dienstleistungen	+ 39.293
1030 Personal- und Organisationsmanagement	10 FB I - Zentrale Dienstleistungen	10 FB I - Zentrale Dienstleistungen	1020 Personal- und Organisationsmanagement	10 Amt für Zentrale Dienstleistungen	+ 132.010
1040 Medienzentrum	10 FB I - Zentrale Dienstleistungen	10 FB I - Zentrale Dienstleistungen	1040 Medienzentrum	10 Amt für Zentrale Dienstleistungen	- 211
1050 Schülerbeförderung	10 FB I - Zentrale Dienstleistungen	10 FB I - Zentrale Dienstleistungen	5030 Schülerbeförderung	50 Amt für Jugend, Schule und Familie	+ 23.324
1051 Öffentlicher Personennahverkehr (ÖPNV)	10 FB I - Zentrale Dienstleistungen	10 FB I - Zentrale Dienstleistungen	2014 Öffentlicher Personennahverkehr (ÖPNV)	20 Amt für Finanzen und Organisation	+ 152
1052 Fremdenverkehr	10 FB I - Zentrale Dienstleistungen	10 FB I - Zentrale Dienstleistungen	2015 Fremdenverkehr	20 Amt für Finanzen und Organisation	- 56.610
2010 Haushaltsplanung und Finanzmanagement	20 FB II - Finanzen und Gebäudewirtschaft	20 FB II - Finanzen und Gebäudewirtschaft	2010 Haushaltsplanung und Finanzmanagement	20 Amt für Finanzen und Organisation	+ 3.280

<b>Produktübersicht</b>	bisheriges Produkt	bisheriger Teilhaushalt	neues Produkt	neuer Teilhaushalt	besser (+) / schlechter (-)
2011	Zentrales Controlling	FB II - Finanzen und Gebäudewirtschaft 20	2011 Zentrales Controlling	20 Amt für Finanzen und Organisation	- 227
2012	Beteiligungscontrolling	FB II - Finanzen und Gebäudewirtschaft 20	2012 Beteiligungscontrolling	20 Amt für Finanzen und Organisation	+ 1.896
2013	Kreisstraßen	FB II - Finanzen und Gebäudewirtschaft 20	2013 Kreisstraßen	20 Amt für Finanzen und Organisation	+ 18.006
2020	Finanzbuchhaltung	FB II - Finanzen und Gebäudewirtschaft 20	2020 Finanzbuchhaltung	20 Amt für Finanzen und Organisation	- 84.830
2030	Kasse und Vollstreckung	FB II - Finanzen und Gebäudewirtschaft 20	2030 Kasse und Vollstreckung	20 Amt für Finanzen und Organisation	+ 2.808
2040	Gebäudeorganisation, Beschaffung, Service	FB II - Finanzen und Gebäudewirtschaft 20	2040 Gebäudeorganisation, Beschaffung, Service	20 Amt für Finanzen und Organisation	± 0
2060	luK-Management	FB II - Finanzen und Gebäudewirtschaft 20	2060 luK-Management	20 Amt für Finanzen und Organisation	± 0
3010	Aufsicht und Allgemeine Ordnung	FB III - Öffentliche Ordnung 30	3010 Aufsicht und Allgemeine Ordnung	30 Amt für Öffentliche Ordnung	- 13.876
3011	Wahlen	FB III - Öffentliche Ordnung 30	3011 Wahlen	30 Amt für Öffentliche Ordnung	+ 287
3020	Anhörungsausschuss	FB III - Öffentliche Ordnung 30	3020 Anhörungsausschuss	30 Amt für Öffentliche Ordnung	± 0
3030	Aufenthaltsregelung	FB III - Öffentliche Ordnung 30	3030 Aufenthaltsregelung	30 Amt für Öffentliche Ordnung	+ 37.623
3040	Zulassungswesen und allgemeine Verkehrsangelegenheiten	FB III - Öffentliche Ordnung 30	3040 Zulassungswesen und allgemeine Verkehrsangelegenheiten	30 Amt für Öffentliche Ordnung	+ 129.806

<b>Produktübersicht</b>	bisheriges Produkt	bisheriger Teilhaushalt	neues Produkt	neuer Teilhaushalt	besser (+) / schlechter (-)
3050	Fahrerlaubniswesen	FB III - Öffentliche Ordnung 30	3050 Fahrerlaubniswesen	30 Amt für Öffentliche Ordnung	+ 26.597
3060	Brandschutz	FB III - Öffentliche Ordnung 30	3060 Brandschutz	30 Amt für Öffentliche Ordnung	- 10.218
3061	Zivil- und Katastrophenschutz	FB III - Öffentliche Ordnung 30	3061 Zivil- und Katastrophenschutz	30 Amt für Öffentliche Ordnung	+ 9.438
4010	Landwirtschaft	FB IV - Ländlicher Raum, Veterinärwesen und Verbraucherschutz 40	4020 Landwirtschaft	40 Amt für den Ländlichen Raum, Umwelt, Veterinärwesen und Verbraucherschutz	+ 51.737
4020	Landentwicklung	FB IV - Ländlicher Raum, Veterinärwesen und Verbraucherschutz 40	4030 Landentwicklung	40 Amt für den Ländlichen Raum, Umwelt, Veterinärwesen und Verbraucherschutz	+ 131.307
4030	Wasser-, Boden- und Immissionsschutz	FB IV - Ländlicher Raum, Veterinärwesen und Verbraucherschutz 40	4040 Wasser-, Boden- und Immissionsschutz	40 Amt für den Ländlichen Raum, Umwelt, Veterinärwesen und Verbraucherschutz	- 31.812
4040	Bauaufsicht	Bauen 70	3070 Bauaufsicht	30 Amt für Öffentliche Ordnung	+ 436.014
4041	Allgemeine Bauverwaltung	Bauen 70	3071 Allgemeine Bauverwaltung	30 Amt für Öffentliche Ordnung	+ 35.127
4042	Sozialer Wohnungsbau	Bauen 70	3072 Sozialer Wohnungsbau	30 Amt für Öffentliche Ordnung	- 79
4043	Denkmalschutz	Bauen 70	4031 Denkmalschutz	40 Amt für den Ländlichen Raum, Umwelt, Veterinärwesen und Verbraucherschutz	- 728
4060	Naturschutz	Bauen 70	3073 Naturschutz	30 Amt für Öffentliche Ordnung	- 2.611
5001	Grundschulen	Schulen 50	2101 Grundschulen	21 Schulfinanzierung	+ 57.939

<b>Produktübersicht</b>	bisheriges Produkt	bisheriger Teilhaushalt	neues Produkt	neuer Teilhaushalt	besser (+) / schlechter (-)
5002 Grund- und Hauptschulen	50 Schulen	2102 Grund- und Hauptschulen	21 Schulfinanzierung	+ 13.209	
5003 Grund-, Haupt- und Realschulen/Haupt- und Realschulen	50 Schulen	2103 Grund-, Haupt- und Realschulen/Haupt- und Realschulen	21 Schulfinanzierung	- 21.400	
5004 Gymnasien	50 Schulen	2104 Gymnasien	21 Schulfinanzierung	+ 40.654	
5005 Berufliche Schulen	50 Schulen	2105 Berufliche Schulen	21 Schulfinanzierung	+ 15.402	
5006 Förderschulen	50 Schulen	2106 Förderschulen	21 Schulfinanzierung	+ 10.393	
5007 Gesamtschulen	50 Schulen	2107 Gesamtschulen	21 Schulfinanzierung	+ 167.305	
5008 Privatschulen	50 Schulen	2108 Privatschulen	21 Schulfinanzierung	- 20.372	
5009 Sonstige schulische Aufgaben und Schulfinanzierung	50 Schulen	2109 Sonstige schulische Aufgaben und Schulfinanzierung	21 Schulfinanzierung	- 2.025	
5010 Schulverwaltung	51 FB Va - Schulen und Sport	5020 Allgemeine Schulangelegenheiten	50 Amt für Jugend, Schule und Familie	+ 13.713	
5011 Ausbildungsförderung	51 FB Va - Schulen und Sport	5031 Ausbildungsförderung	50 Amt für Jugend, Schule und Familie	+ 30.707	
5012 Volksbildung	51 FB Va - Schulen und Sport	5021 Volksbildung	50 Amt für Jugend, Schule und Familie	± 0	
5013 Sportförderung	51 FB Va - Schulen und Sport	0130 Sportförderung	01 Büro des Landrats	- 18.938	

<b>Produktübersicht</b>	bisheriges Produkt	bisheriger Teilhaushalt	neues Produkt	neuer Teilhaushalt	besser (+) / schlechter (-)
5020	Jugendförderung	52	5040	Jugendförderung	+ 10.256
5030	Erziehungshilfe und andere Aufgaben der Jugendhilfe	52	5050	Erziehungshilfe und andere Aufgaben der Jugendhilfe	- 9.264
5040	Förderung von Kindern in Tageseinrichtungen und -Pflege	52	5060	Förderung von Kindern in Tageseinrichtungen und -Pflege	- 185.655
5041	Förderung freier Träger	52	5061	Förderung freier Träger	+ 35.414
5050	Leistungen nach dem UVG	52	5070	Leistungen nach dem UVG	+ 49.057
5060	Grundversorgung nach dem SGB XII (3. und 4. Kapitel)	53	5130	Grundversorgung nach dem SGB XII (3. und 4. Kapitel)	- 211.482
5061	Hilfen zur Gesundheit und zur Pflege (5. und 7. Kapitel SGB XII)	53	5120	Hilfen zur Gesundheit und zur Pflege (5. und 7. Kapitel SGB XII)	+ 389.823
5062	Eingliederungshilfe für behinderte Menschen (6. Kapitel SGB XII)	53	5121	Eingliederungshilfe für behinderte Menschen (6. Kapitel SGB XII)	- 1.290
5063	Sonstige Leistungen nach dem SGB XII	53	5122	Sonstige Leistungen nach dem SGB XII	- 19.811
5064	Leistungen nach dem SGB II	53	5111	Leistungen nach dem SGB II	+ 974.361
5070	Leistungen für Asylbewerber und sonstige ausländische Flüchtlinge	53	5131	Leistungen für Asylbewerber und sonstige ausländische Flüchtlinge	+ 122.472
5080	Weitere soziale Leistungen	53	5110	Weitere soziale Leistungen	- 233.524

<b>Produktübersicht</b>	bisheriges Produkt	bisheriger Teilhaushalt	neues Produkt	neuer Teilhaushalt	besser (+) / schlechter (-)
6010	Gutachten und Stellungnahmen	60 FB VI - Gesundheit	6020 Gutachten und Stellungnahmen	60 Gesundheitsamt	+ 108.615
6011	Gesundheitsvorsorge und Hilfen für Kinder und Jugendliche	60 FB VI - Gesundheit	6021 Gesundheitsvorsorge und Hilfen für Kinder und Jugendliche	60 Gesundheitsamt	+ 13.890
6012	Gesundheitshilfen für Erwachsene / Sonstiges	60 FB VI - Gesundheit	6022 Gesundheitshilfen für Erwachsene / Sonstiges	60 Gesundheitsamt	+ 50.710
6013	Gesundheitsschutz (Seuchenwesen, Gesundheitsaufsicht, Umwelthygiene)	60 FB VI - Gesundheit	6030 Gesundheitsschutz (Seuchenwesen, Gesundheitsaufsicht, Umwelthygiene)	60 Gesundheitsamt	+ 43.047
6014	Betriebsärztliche und Arbeitsmedizinische Leistungen	60 FB VI - Gesundheit	6023 Betriebsärztliche und Arbeitsmedizinische Leistungen	60 Gesundheitsamt	+ 7.618
6020	Selbsthilfeförderung / Psychosoziale Koordination / Sonstiges	60 FB VI - Gesundheit	6010 Selbsthilfeförderung / Psychosoziale Koordination / Sonstiges	60 Gesundheitsamt	+ 17.058
6021	Betreuungsleistungen (Betreuungsstelle)	60 FB VI - Gesundheit	6011 Betreuungsleistungen (Betreuungsstelle)	60 Gesundheitsamt	+ 13.164
6022	Rettungsdienst	60 FB VI - Gesundheit	6012 Rettungsdienst	60 Gesundheitsamt	+ 60.396
6030	Veterinärwesen und Verbraucherschutz	40 FB IV - Ländlicher Raum, Veterinärwesen und Verbraucherschutz	4050 Veterinärwesen und Verbraucherschutz	40 Amt für den Ländlichen Raum, Umwelt, Veterinärwesen und Verbraucherschutz	+ 8.807
7010	Gemeindeprüfung	71 Sonderdienste Revision und Frauenbüro	7010 Gemeindeprüfung	70 Sonderdienste Revision, Frauenbüro und Erhebungsstelle Zensus 2011	- 33.448
7011	Innenprüfung	71 Sonderdienste Revision und Frauenbüro	7011 Innenprüfung	70 Sonderdienste Revision, Frauenbüro und Erhebungsstelle Zensus 2011	+ 45.885
7012	Sonderprüfungen	71 Sonderdienste Revision und Frauenbüro	7012 Sonderprüfungen	70 Sonderdienste Revision, Frauenbüro und Erhebungsstelle Zensus 2011	+ 9.736



<b>Produktübersicht</b>						besser (+) / schlechter (-)
bisheriges Produkt	bisheriger Teilhaushalt	neues Produkt	neuer Teilhaushalt			
7020 Förderung der Gleichstellung von Frauen	71 Sonderdienste Revision und Frauenbüro	7020 Förderung der Gleichstellung von Frauen	70 Sonderdienste Revision, Frauenbüro und Erhebungsstelle Zensus 2011			+ 221
8010 Personalvertretung	80 Personalvertretung	8010 Personalvertretung	80 Personalvertretung			+ 6.698
9010 Steuern, Allgemeine Zuweisungen, Allgemeine Umlagen	90 Allgemeine Finanzwirtschaft	9010 Steuern, Allgemeine Zuweisungen, Allgemeine Umlagen	90 Allgemeine Finanzwirtschaft			- 186.659
9020 Sonstige Allgemeine Finanzwirtschaft	90 Allgemeine Finanzwirtschaft	9020 Sonstige Allgemeine Finanzwirtschaft	90 Allgemeine Finanzwirtschaft			+ 565.000
9021 Konjunkturpaket	90 Allgemeine Finanzwirtschaft	9021 Konjunkturpaket	90 Allgemeine Finanzwirtschaft			+ 15.521
neu		7030 Erhebungsstelle Zensus 2011	70 Sonderdienste Revision, Frauenbüro und Erhebungsstelle Zensus 2011			- 24.691
<b>Summe Veränderung</b>						<b>+ 2.853.852</b>

**Erläuterungen zum Nachtragsplan 2010****Kreisverwaltung Limburg-Weilburg** (Nachtragsplan Seiten E 1 bis E 3)

<b>Ergebnisplan</b>		<b>Finanzplan</b>	
Ordentliche Erträge	+ 907.807 €	Einzahlungen aus Investitionstätigkeit	- 21.402 €
Ordentliche Aufwendungen	- 1.788.524 €	Auszahlungen aus Investitionstätigkeit	+ 20.000 €
Finanzerträge	+ 89.500 €	Einzahlungen aus Finanztätigkeit	+ 1.402 €
Zinsen und ähnliche Aufwendungen	+ 9.479 €	Auszahlungen aus Finanztätigkeit	± 0 €
Außerordentliche Erträge	+ 77.500 €	Veränderung Kassenkreditbedarf	- 2.858.092 €
Außerordentliche Aufwendungen	± 0 €		
Veränderung Jahresergebnis vor ILV	- 2.853.852 €		

Das Jahresergebnis des Gesamtergebnisplanes im Nachtrag 2010 verbessert sich gegenüber dem Gesamtergebnisplan des Haushaltes 2010 um 2.853.852 €. Im Gesamtfinanzplan sind lediglich drei Veränderungen bei den Ein- und Auszahlungen zu verzeichnen. Der Kassenkreditbedarf vermindert sich um 2.858.092 € auf dann nur noch 17.184.329 € jahresbezogen.

Zunächst erfolgt vorab eine Erläuterung der

**Personalaufwendungen**

Der Aufwand für das Personal der Kreisverwaltung Limburg-Weilburg beläuft sich im Nachtragshaushalt 2010 auf insgesamt **31.432.550 €**, was eine Einsparung gegenüber dem Ansatz des Haushaltes 2010/2011 um **997.573 €** bedeutet.

Der Ansatz für die Aufwandsentschädigungen in Höhe von 48.300 € sowie der Personalkostenzuschuss an die Kreisvolkshochschule in Höhe von 114.000 € blieben unverändert. Die Erstattung von Personalkosten für die Bediensteten der Agentur für Arbeit, die in der ARGE tätig sind (12,6% der anfallenden Kosten) musste um 45.000 € erhöht werden. Hinzu kommt ein Personalkostenzuschuss an die Wirtschaftsförderungsgesellschaft Limburg-Weilburg-Diez mbH in Höhe von 50.000 €. Damit belaufen sich die Aufwendungen für Personal auf insgesamt 32.262.398 € und es verbleibt gegenüber dem Haushaltsjahr 2010 bei Einsparungen von insgesamt 902.573 €.

Die Veränderungen der Personalkosten im Haushaltsjahr 2010 gegenüber den Haushaltsansätzen begründen sich wie folgt:

Die veranschlagten Aufwendungen für das Entgelt der Beschäftigten (Verwaltung und Schulverwaltung) vermindert sich um ca. 360.000 €. Gründe hierfür sind verzögerte Stellenbesetzungen und die vermehrte Inanspruchnahme von Altersteilzeit der Beschäftigten, die noch bis zum Jahresende 2009 einen entsprechenden Vertrag abschließen konnten. Das Entgelt der Hausmeister/innen verringert sich aus den gleichen Gründen um ca. 48.000 € und das der Raumpflegerinnen um ca. 45.000 €. Dadurch steigen im Gegenzug die Aufwendungen für die Altersteilzeit (ca. 182.000 €) und der Aufstockungsbetrag für die Altersteilzeit (ca. 114.000 €).

Die Aufwendungen für die Sozialversicherung der Beschäftigten verringern sich um ca. 34.000 €.

Das Leistungsentgelt für die Beschäftigten erhöht sich auf Grund des Tarifabschlusses 2010 von 1% des Bruttoentgeltes auf 1,25% und damit um 13.000 €.

Die Dienstbezüge der Beamten verringern sich gegenüber dem Ansatz 2010 um ca. 730.000 €. Diese Einsparungen werden erzielt durch die Nicht- bzw. verzögerte Besetzung von Stellen (z.B. zwei Arztstellen, Jurist/in, Leiter/in Revision, Fachdienstleitung Revision). Hinzu kommen Einsparungen durch die Inanspruchnahme von Altersteilzeit, was jedoch wiederum zu einer Erhöhung der Ansätze „Altersteilzeit Beamte“ um ca. 48.000 € und „Aufstockungsbetrag Altersteilzeit Beamte“ um ca. 21.000 € führt.

Die Versorgungsrücklage für die Versorgungsempfänger erhöht sich auf Grund der Erhöhung der Versorgungsbezüge um ca. 15.000 €. Ebenso steigen die Aufwendungen für Beihilfe der Versorgungsempfänger. Nach einer Hochrechnung wird der zusätzlich benötigte Betrag in Höhe von ca. 36.000 € veranschlagt.

Die ursprünglich veranschlagten Aufwendungen für die Umlage an die Kommunalbeamten-Versorgungskasse verringern sich wegen der zum Teil nicht besetzten Stellen um 38.500 €

Die Beihilfe der Beamten wird sich gemäß einer Hochrechnung im Haushaltsjahr 2010 um ca. 167.000 € vermindern.

Bei den Erträgen verschlechtert sich der Haushaltsansatz zunächst um 90.000 € durch die teilweise nicht besetzten kommunalen Stellen in der ARGE. Folglich werden durch die Agentur für Arbeit weniger Personalkosten erstattet als zunächst eingeplant. Weitere Mindererträge in Höhe von 28.863 € sind bei der Personalkostenerstattung von der Kreishallenbad Weilburg GmbH zu verzeichnen.

Nachstehend werden die wesentlichsten Veränderungen in den Produkten bei den betreffenden Teilhaushalten erläutert. Dabei wurde die seit dem 01.08.2010 geltende neue Aufbauorganisation der Kreisverwaltung berücksichtigt, die auch zur Folge hatte, dass einige Produkte neuen Teilhaushalten zugeordnet wurden.

### Teilhaushalt 01 – Büro des Landrats (Nachtragsplan Seiten E 5 bis E 10)

Ergebnisplan		Finanzplan
Ordentliche Aufwendungen	+ 13.301 €	
Veränderung Jahresergebnis vor ILV	- 13.301 €	

Neben der Anpassung bei den Personal- und Versorgungsaufwendungen ist die Veränderung bei den ordentlichen Aufwendungen auf eine Erhöhung des Ansatzes für die Kulturförderung im Produkt 0120 Kultur- und Öffentlichkeitsarbeit zurückzuführen. Es handelt sich hierbei um die Erhöhung der Miet- und Nebenkosten für die Bibliothek „Kirsch“ in Limburg, die nach dem Tode von Herrn Kirsch zum 01.01.2010 auf den Landkreis Limburg-Weilburg übergegangen ist. Die Bücher sollen künftig in die erweiterte Bibliothek des Gymnasiums Philippinum in Weilburg integriert werden. Bis zur Fertigstellung des neuen Gebäudes und des Umzugs sind die Miet- und Nebenkosten vom Kreis zu tragen. Die früheren Produkte 1010 „Kreisorgane“ des Teilhaushaltes 10 FB I Zentrale Dienstleistungen sowie 5013 „Sportförderung“ des Teilhaushaltes 51 FB Va Schulen und Sport wurden aufgrund der Organisationsänderung in den Teilhaushalt 01 als Produkte 0111 sowie 0130 integriert.

### Teilhaushalt 02 – Büro des Ersten Kreisbeigeordneten (Nachtragsplan Seiten E 11 bis E 13)

Ergebnisplan		Finanzplan
Ordentliche Aufwendungen	- 34.310 €	
Veränderung Jahresergebnis vor ILV	+ 34.310 €	

Die Veränderung ist ausschließlich auf die Anpassung bei den Personal- und Versorgungsaufwendungen zurückzuführen.

### Teilhaushalt 10 – Amt für Zentrale Dienstleistungen (Nachtragsplan Seiten E 15 bis E 19)

Ergebnisplan		Finanzplan
Ordentliche Aufwendungen	- 163.345 €	
Veränderung Jahresergebnis vor ILV	+ 163.345 €	

Die Veränderung ist ausschließlich auf die Anpassung bei den Personal- und Versorgungsaufwendungen sowie auf die Anhebung des zentral im Produkt 1020 - Personal- und Organisationsmanagement - veranschlagten Leistungsentgelts für Beschäftigte (+ 13.000 €) zurückzuführen. Letzteres musste nach dem Tarifabschluss von 1,00 % auf 1,25 % des Bruttoentgelts erhöht werden.

### Teilhaushalt 20 – Amt für Finanzen und Organisation (Nachtragsplan Seiten E 21 bis E 34)

Ergebnisplan		Finanzplan	
Ordentliche Erträge	- 31.843 €	Einzahlungen aus Investitionstätigkeit	- 21.402 €
Ordentliche Aufwendungen	+ 124.966 €	Auszahlungen aus Investitionstätigkeit	- 20.000 €
Veränderung Jahresergebnis vor ILV	- 115.525 €		

**Produkt 2010 – Haushaltsplanung und Finanzmanagement** (Nachtragsplan Seite E 24)

<b>Ergebnisplan</b>		<b>Finanzplan</b>
Ordentliche Aufwendungen	- 1.155 €	
Veränderung Jahresergebnis vor ILV	+ 1.155 €	

**Produkt 2011 – Zentrales Controlling** (Nachtragsplan Seite E 25)

<b>Ergebnisplan</b>		<b>Finanzplan</b>
Ordentliche Aufwendungen	+ 380 €	
Veränderung Jahresergebnis vor ILV	- 380 €	

Außer den Anpassungen bei den Personal- und Versorgungsaufwendungen sind bei beiden Produkten keine Veränderungen zu verzeichnen.

**Produkt 2012 – Beteiligungscontrolling** (Nachtragsplan Seite E 26)

<b>Ergebnisplan</b>		<b>Finanzplan</b>
Ordentliche Erträge	- 28.863 €	
Ordentliche Aufwendungen	- 29.983 €	
Veränderung Jahresergebnis vor ILV	+ 1.120 €	

Neben der Anpassung bei den Personal- und Versorgungsaufwendungen reduziert sich gemäß der Hochrechnung des Fachdienstes Personal die Personalkostenerstattung durch die Kreishallenbad Weilburg GmbH um 28.863 €

**Produkt 2013 – Kreisstraßen** (Nachtragsplan Seite E 27)

<b>Ergebnisplan</b>		<b>Finanzplan</b>	
Ordentliche Erträge	+ 5.300 €	Einzahlungen aus Investitionstätigkeit	± 0 €
Ordentliche Aufwendungen	- 12.054 €	Auszahlungen aus Investitionstätigkeit	± 0 €
Veränderung Jahresergebnis vor ILV	+ 17.354 €		

**Teilergebnisplan Kreisstraßen**

Im Teilergebnisplan für die Kreisstraßen sind verschiedene Anpassungen an den tatsächlichen Ertrag bzw. bei den Aufwendungen vorzunehmen. Änderungen ergeben sich bei der Zuweisung des Landes Hessen zu den Ausgaben für die Kreisstraßen nach § 27 Abs. 2 FAG (+5.300 €), bei der an das Land Hessen zu zahlenden Kostenpauschale für die Durchführung von Verwaltungs- und Betriebsaufgaben (-5.100 €), bei der an die Stadt Limburg zu entrichtenden Kostenpauschale für die Durchführung von Unterhaltungsarbeiten auf den Kreisstraßen im Stadtgebiet von Limburg (- 4.000 €) sowie bei der an den privaten Auftragnehmer zu leistenden pauschalen Vergütung für die Durchführung von Betriebs- und Unterhaltungsarbeiten auf den Kreisstraßen im Kreisgebiet (-3.000 €). Wie in den vergangenen Jahren, so beteiligt sich der Kreis auch in diesem Jahr sinnvollerweise im Rahmen der zur Verfügung stehenden Mittel für Erhaltungsmaßnahmen an der Wiederherstellung der Fahrbahnoberfläche im Zusammenhang mit der Sanierung von Versorgungsleitungen durch die Gemeinden. Folgende Kreisstraßen wurden auf diese Art und Weise noch im Jahr 2009 sowie in diesem Jahr instand gesetzt bzw. erneuert: K 344 OD Malmeneich, K 448 OD Merenberg, K 459/K 495 OD Oberweyer, K 507 OD Dauborn. In Absprache mit der jeweiligen Gemeinde soll diese Verfahrensweise fortgeführt werden.

**Teilfinanzplan Kreisstraßen**

Die im Jahr 2009 und bisher im Jahr 2010 begonnenen neuen Straßenbaumaßnahmen konnten inzwischen alle fertig gestellt und für den Verkehr freigegeben werden. Es handelt sich dabei um den Ausbau des Wirtschaftsweges zwischen der L 3063 und der K 478 bei Dehrn zur neuen K 521 (Verkehrsfreigabe im April 2010), die Verlegung der K 448 zur Westumgehung von Merenberg (Verkehrsfreigabe im Juli 2010) sowie die Grunderneuerung der K 478 in der Ortsdurchfahrt von Niederhadamar (Verkehrsfreigabe im September 2010). Der Kreis auf der östlichen Seite des Knotenpunktes B 49/K 473 bei Limburg-Offheim, an dem sich der Kreis nach § 12 Fernstraßengesetz (FStrG) mit einem Kostenanteil zu beteiligen hat, konnte noch im Jahr 2009 gebaut werden. Im Jahr 2011 soll der Kreis auf der westlichen Seite des Knotenpunktes gebaut werden. Für beide Kreisel erhält der Kreis eine Förderung des Landes Hessen nach dem Gemeindeverkehrsfinanzierungsgesetz-Kompensationsbetrag gemäß § 5 Abs. 3 Entflechtungsgesetz (GVFG-Komp.).

Erfreulicherweise hat das Land Hessen neben der Grundhaften Erneuerung einer Teilstrecke der K 468 zwischen Selters-Münster und Villmar-Aumenau auch noch die Grundhafte Erneuerung einer Teilstrecke der K 459 in der Ortsdurchfahrt von Hadamar in das Förderprogramm des Jahres 2010 aufgenommen und entsprechenden Zuwendungen bewilligt. Mit beiden Maßnahmen wurde im Oktober 2010 begonnen, wobei die K 459 in Hadamar in zwei Bauabschnitte unterteilt wurde. Im Jahr 2010 erfolgt der erste Bauabschnitt, während der zweite Bauabschnitt Anfang 2011, vorgesehen ist, sofern dies die Witterung zulässt. Weitere investive Straßenbaumaßnahmen sind im Jahr 2010 nicht vorgesehen.

Erfreulicherweise ist der Fördersatz auch im Jahr 2010 bei 70 % für die bewilligten Projekte geblieben, sodass sich der vom Kreis zu erbringende Eigenanteil, der nur über Kredite zu finanzieren ist, nicht wieder erhöht.

Beim sog. „Allgemeinen Ausbauprogramm“ ist der Ansatz hauptsächlich für die evtl. Gewährung von Kanalkostenzuschüssen des Kreises nach § 20 Abs. 5 Hessisches Straßengesetz (HStrG) vorgesehen. Es handelt sich hierbei um Leistungen, zu denen der Kreis gesetzlich verpflichtet ist. Gemäß § 20 Abs. 5 des Hessischen Straßengesetzes (HStrG) beteiligt sich der Straßenbaulastträger an der Herstellung oder Erneuerung einer gemeindlichen Abwasseranlage in der Ortsdurchfahrt, die auch der Straßenentwässerung dient (in der Höhe wie der Bau einer eigenen Straßenentwässerung oder Pauschalbetrag). Die ordnungsgemäße Abführung des Oberflächenwassers der Straße gehört zur Straßenbaulast. Nach den bisherigen Erfahrungen dürften auch in den nächsten Jahren noch weitere Kosten auf den Kreis zukommen, da die Gemeinden nach der Eigenkontrollverordnung verpflichtet sind, zahlreiche schadhafte Kanäle, die auch das Wasser der Straße aufnehmen und abführen, zu erneuern.

Die entsprechenden Haushaltsansätze für die Fortführungsmaßnahmen, Neuen Maßnahmen und Planungsmaßnahmen wurden sowohl bei den Einzahlungen als auch bei den Auszahlungen nicht verändert, da die Ansätze insgesamt auskömmlich sind und evtl. nicht benötigte Mittel in das Haushaltsjahr 2011 übertragen werden können. Im Hinblick auf den Doppelhaushalt 2010/2011 ist dann eine Korrektur bzw. Anpassung im Nachtrag 2011 möglich.

Bei den Planungsmaßnahmen besteht insbesondere bei der Lahnbrücke K 470 in Limburg-Staffel ein dringender Handlungsbedarf, da das Bauwerk seit Juni 2009 aufgrund starker Schäden für Fahrzeuge mit einem Gewicht von mehr als 3,5 to gesperrt ist. Vorher war die Brücke schon auf eine Tragfähigkeit von 18 to beschränkt. Ob eine grundlegende Sanierung oder ein Neubau erforderlich ist, soll durch ein Schadensgutachten eines Ing.-Büros ermittelt werden, was von der Verwaltung bereits in Auftrag gegeben wurde und derzeit erstellt wird. Wann eine bauliche Umsetzung, zu der natürlich auch die Sicherstellung der Finanzierung gehört, möglich ist, ist derzeit noch nicht abzusehen. Ggf. wird zunächst eine sog. „Ertüchtigung“ der geschädigten Stahlkonstruktion vorgenommen, damit wenigstens für eine gewisse Zeit die Traglast von 3,5 to wieder auf die vorherigen 18 to angehoben werden kann. Die Sperrung bedeutet eine erhebliche Einschränkung für den ÖPNV-Verkehr, für schwerere Fahrzeuge und für die Landwirtschaft, während der normale Pkw-Verkehr die Brücke ohne Einschränkung nutzen kann. Die Lahnbrücke Staffel hat eine äußerst wichtige Funktion, nicht nur im Kreisstraßennetz, sondern im gesamten klassifizierten Straßennetz im Großraum Limburg, was sich bis in das benachbarte Rheinland-Pfalz auswirkt.

### **Produkt 2014 – Öffentlicher Personennahverkehr (ÖPNV) (Nachtragsplan Seite E 28)**

<b>Ergebnisplan</b>		<b>Finanzplan</b>
Ordentliche Aufwendungen	- 65 €	
Veränderung Jahresergebnis vor ILV	+ 65 €	

Das Produkt hatte früher die Nr. 1051 und war im Teilhaushalt 10 - FB I – Zentrale Dienstleistungen - enthalten. Außer den Anpassungen bei den Personalaufwendungen sind keine Veränderungen zu verzeichnen.

### **Produkt 2015 – Tourismus und Wirtschaftsförderung (Nachtragsplan Seite E 29)**

<b>Ergebnisplan</b>		<b>Finanzplan</b>
Ordentliche Aufwendungen	+ 57.405 €	
Veränderung Jahresergebnis vor ILV	- 57.405 €	

Dieses Produkt war bisher als Produkt 1052 dem Teilhaushalt 10, Fachbereich I – Zentrale Dienstleistungen zugeordnet. Neben der Anpassung bei den Personal- und Versorgungsaufwendungen wurde ein Zuschuss zu den Personalkosten der Wirtschaftsförderungsgesellschaft Limburg-Weilburg-Diez mbH für die Wahrnehmung der Aufgaben Tourismus und Wirtschaftsförderung in Höhe von 50.000 € veranschlagt.

**Produkt 2020 – Finanzbuchhaltung** (Nachtragsplan Seite E 30)

<b>Ergebnisplan</b>		<b>Finanzplan</b>
Ordentliche Aufwendungen	+ 85.990 €	
Veränderung Jahresergebnis vor ILV	- 85.990 €	

Außer den Anpassungen bei den Personal- und Versorgungsaufwendungen sind keine Veränderungen zu verzeichnen.

**Produkt 2030 – Kasse und Vollstreckung** (Nachtragsplan Seite E 31)

<b>Ergebnisplan</b>		<b>Finanzplan</b>
Ordentliche Aufwendungen	+ 57.724 €	
Finanzerträge	+ 55.000 €	
Veränderung Jahresergebnis vor ILV	- 2.724 €	

Neben der Anpassung bei den Personal- und Versorgungsaufwendungen erhöhen sich die Erträge aus den Mahngebühren aus eigenen Forderungen (+15.000 €), die Vollstreckungsgebühren aus eigenen (+10.000 €) und externen Forderungen (+20.000 €) sowie die Gebühreneinnahmen für die Durchführung von Vollstreckungsaufträgen der Städte und Gemeinden und sonstigen Ersuchen (+10.000 €). Da im Jahr 2009 aufgrund des kassentechnisch zu bewältigenden Umstiegs vom kameralistischen auf das doppische Haushaltswesen die Mahn- und Vollstreckungsläufe lediglich in einem äußerst begrenzten Umfang vollzogen werden konnten, mussten die entstandenen Rückstände im Jahr 2010 abgearbeitet werden, was zu einem höheren Aufkommen bei den Mahn- und Vollstreckungsgebühren geführt hat. Auch viele Städte und Gemeinden waren im Jahr 2009 mit der Umstellung auf die Doppik beschäftigt, so dass Vollstreckungsersuchen in das Jahr 2010 verschoben wurden. Bei den Forderungen des Abfallwirtschaftsbetriebs (AWB) ist aufgrund des bisherigen kassenwirksamen Aufkommens der Ansatz für die Vollstreckungsgebühren um 20.000 € zu erhöhen, die wiederum dem AWB vom Kreis zu erstatten sind (kostenneutraler Aufwand).

**Produkt 2040 – Gebäudeorganisation, Beschaffung, Service** (Nachtragsplan Seite E 32)

<b>Ergebnisplan</b>		<b>Finanzplan</b>
Ordentliche Aufwendungen	- 7.300 €	
Veränderung Jahresergebnis vor ILV	+ 7.300 €	

Neben den Veränderungen bei den Personal- und Versorgungsaufwendungen reduzieren sich insgesamt die Aufwendungen für Sach- und Dienstleistungen, was hauptsächlich auf eine Reduzierung der Veranschlagung der Mieten und Nebenkosten für die Verwaltungsgebäude an den Eigenbetrieb Gebäudewirtschaft zurückzuführen ist. Daneben mussten verschiedenen Ansätze wie z. B. Berufskleidung, Arbeitsschutzmaterial, Hilfs- und Treibstoffe für die Hausmeister an den Schulen, sonstige Fremdinstandhaltung an den Schulen sowie der Beitrag zur Unfallkasse Hessen angehoben bzw. neu eingestellt werden.

**Produkt 2060 – Informations- und Kommunikationsmanagement (IuK)** (Nachtragsplan E 33 bis E 34)

<b>Ergebnisplan</b>		<b>Finanzplan</b>	
Ordentliche Erträge	- 8.280 €	Einzahlungen aus Investitionstätigkeit	- 21.402 €
Ordentliche Aufwendungen	- 25.976 €	Auszahlungen aus Investitionstätigkeit	- 20.000 €
Veränderung Jahresergebnis vor ILV	+ 17.696 €		

Neben der Anpassung bei den Personal- und Versorgungsaufwendungen reduzieren sich die Ansätze für die Erträge aus der Auflösung SOPO Investitionszuweisungen und bei den Abschreibungen. Aufgrund geänderter Schülerzahlen hat sich der Anteil des Landes zum Programm Schule@Zukunft um 21.402 € verringert. Der im Haushalt 2010 veranschlagte Auflösungsbetrag von 500.970 € für die technische Modernisierung der beruflichen Schulen und für die EDV-Ausstattung der Schulen vermindert sich infolgedessen auf nunmehr 496.690 €. Durch die Reduzierung des Landeszuschusses Schule@Zukunft wurden auch die Investitionsausgaben bei den geringwertigen Wirtschaftsgütern um 20.000 € vermindert. Dies führt bei den Abschreibungen zu einem Minderaufwand von 4.000 €.

**Teilhaushalt 21 – Schulfinanzierung** (Nachtragsplan Seiten 35 bis 45)

<b>Ergebnisplan</b>		<b>Finanzplan</b>
Ordentliche Erträge	+ 99.167 €	
Ordentliche Aufwendungen	- 313.941 €	
Veränderung Jahresergebnis vor ILV	+ 413.108 €	

Der neue Teilhaushalt 21 – Schulfinanzierung wurde aufgrund der Organisationsveränderung neu aus dem ursprünglichen Teilhaushalt 50 – Schulen gebildet.

Das Jahresergebnis (vor internen Leistungsbeziehungen) im Teilhaushalt 21 -Schulfinanzierung- verbessert sich im Nachtrag 2010 um 413.108 € gegenüber dem ursprünglichen Haushalt 2010.

Im Folgenden werden die wichtigsten Veränderungen in den Produkten 2101 - Grundschulen, 2102 - Grund- und Hauptschulen, 2103 - Grund-, Haupt- und Realschulen/Haupt- und Realschulen, 2104 - Gymnasien, 2105 - Berufliche Schulen, 2106 - Förderschulen, 2107 - Gesamtschulen, 2108 - Privatschulen und 2109 - Sonstige schulische Aufgaben und Schulfinanzierung dargestellt:

An den Schulen werden immer mehr Ganztagsangebote eingerichtet bzw. die bereits vorhandenen Angebote erweitert. Neu eingerichtet wurde in diesem Jahr ein Ganztagsangebot an der Grundschule Weilmünster. Das Land Hessen hat hierfür eine zweckgebundene Zuweisung in Höhe von 11.500 € für das 1. Schulhalbjahr 2010/2011 bewilligt. Erweitert wurde das Ganztagsangebot an der Herzenbergschule Hadamar (Grundschule) und an der Taunusschule Bad Camberg (Gesamtschule). Das Land Hessen hat für die Herzenbergschule für das 1. Schulhalbjahr 2010/2011 eine weitere zweckgebundene Zuweisung in Höhe von 5.750 € (viertel Stelle) und für die Taunusschule eine weitere Zuweisung in Höhe von 11.500 € (halbe Stelle) bewilligt, die vom Kreis an den jeweiligen Trägerverein zur Finanzierung von Personal- und Sachkosten weitergeleitet werden. Die Zuweisung und die Weiterleitung sind bei den betreffenden Schulen (Kostenstellen) veranschlagt.

Bei den Ertragsansätzen für die Erstattung des Schulgeldes vom Land (für Schüler/innen aus anderen Bundesländern, die eine Schule im Kreisgebiet besuchen) und für die erhaltenen Gastschulbeiträge von anderen hessischen Schulträgern (für Schüler/innen im Gebiet anderer hessischer Gebietskörperschaften, die eine Schule im Kreis besuchen) sowie bei dem Aufwandsansatz für die vom Kreis zu leistenden Gastschulbeiträge an andere Schulträger (für Schüler/innen, die Schulen außerhalb des Landkreises Limburg-Weilburg besuchen), sind im Nachtrag 2010 Korrekturen bzw. Anpassungen aufgrund veränderter Schülerzahlen sowie der Anhebung der Gastschulbeitragsätze erforderlich geworden. In den Schulformen Grund-, Haupt- und Realschule, Gymnasium und Gesamtschule sind die Gastschulbeiträge von 445 € auf 474 € erhöht worden. Für berufliche Schulen Vollzeit wurde der Beitragssatz von 511 € auf 514 €, Teilzeit von 170 € auf 171 €, für Berufsschulen/Berufsgrundbildungsjahr von 219 € auf 220 € und bei den Förderschulen von 922 € auf 971 € angehoben.

Die Erstattung vom Land und die zu erhaltenen Gastschulbeiträge sind bei der jeweiligen Kostenstelle der betreffenden Schule veranschlagt. Die Ansätze für die vom Kreis zu leistenden Gastschulbeiträge sind bei der allgemeinen Kostenstelle der betreffenden Schulform als Aufwand nachgewiesen.

Die Leistungen nach dem Ersatzschulfinanzierungsgesetz an anerkannte Ersatzschulen müssen ebenfalls im Nachtrag angepasst werden. Bei der Schulform Gymnasium (hauptsächlich Marienschule Limburg) ist der Ansatz um 17.223 € bei der Schulform Grundschulen um 928 € und bei der Schulform Förderschulen um 2.221 € anzuheben.

Im Produkt 2109 - Sonstige schulische Aufgaben und Schulfinanzierung erhöhen sich die ordentlichen Aufwendungen um 2.025 €. Die Steigerung der Ausgaben resultieren aus gestiegenen Personalaufwendungen, sowie einem Mehrbedarf von 1.300 € bei den Aufwendungen für Sach- und Dienstleistungen für die Reparatur und Instandsetzung der beiden Fahrzeuge der Jugendverkehrsschule.

Die beiden Hauptpunkte für die Verminderung der Aufwendungen sind die Mietzahlungen (- 257.775 €) sowie die Nebenkostenersatzung (- 132.100 €) an den Eigenbetrieb Gebäudewirtschaft Landkreis Limburg-Weilburg.

**Teilhaushalt 30 – Amt für Öffentliche Ordnung** (Nachtragsplan Seiten E 47 bis E 59)

<b>Ergebnisplan</b>		<b>Finanzplan</b>
Ordentliche Erträge	+ 413.569 €	
Ordentliche Aufwendungen	- 250.909 €	
Veränderung Jahresergebnis vor ILV	+ 664.478 €	

**Produkt 3010 – Aufsicht und Allgemeine Ordnung** (Nachtragsplan Seite E 49)

<b>Ergebnisplan</b>		<b>Finanzplan</b>
Ordentliche Aufwendungen	+ 16.779 €	
Veränderung Jahresergebnis vor ILV	- 16.779 €	

**Produkt 3011 – Wahlen** (Nachtragsplan Seite E 50)

<b>Ergebnisplan</b>		<b>Finanzplan</b>
Ordentliche Aufwendungen	- 237 €	
Veränderung Jahresergebnis vor ILV	+ 237 €	

**Produkt 3030 – Aufenthaltsregelung** (Nachtragsplan Seite E 51)

<b>Ergebnisplan</b>		<b>Finanzplan</b>
Ordentliche Aufwendungen	- 31.727 €	
Veränderung Jahresergebnis vor ILV	+ 31.727 €	

**Produkt 3040 – Zulassungswesen und Allg. Verkehrsangelegenheiten** (Nachtragsplan Seite E 52)

<b>Ergebnisplan</b>		<b>Finanzplan</b>
Ordentliche Aufwendungen	- 119.978 €	
Veränderung Jahresergebnis vor ILV	+ 119.978 €	

**Produkt 3050 – Fahrerlaubniswesen** (Nachtragsplan Seite E 53)

<b>Ergebnisplan</b>		<b>Finanzplan</b>
Ordentliche Aufwendungen	- 22.855 €	
Veränderung Jahresergebnis vor ILV	+ 22.855 €	

Außer den Anpassungen bei den Personalaufwendungen sind bei den vorstehenden Produkten keine Veränderungen zu verzeichnen.

**Produkt 3060 – Brandschutz** (Nachtragsplan Seite E 54)

<b>Ergebnisplan</b>		<b>Finanzplan</b>
Ordentliche Erträge	- 7.000 €	
Ordentliche Aufwendungen	- 62.721 €	
Veränderung Jahresergebnis vor ILV	+ 55.721 €	

Neben der Anpassung bei den Personal- und Versorgungsaufwendungen sowie geringfügigen Änderungen bei den Aufwendungen für Sach- und Dienstleistungen und Abschreibungen ist der Ansatz für die Gebühreneinnahmen aus dem Bereich der Gefahrenverhütung um 7.000 € zu reduzieren. Bei der Mittelanmeldung für den Haushalt 2010 wurde davon ausgegangen, dass zwei Ganztagskräfte im Jahr 2010 als Gefahrenverhütungsbeauftragte tätig sind. Ein Gefahrenverhütungsbeauftragter befand sich von Ende 2009 bis Ende Januar 2010 in Elternzeit. Da die Terminplanung immer eine Vorlaufzeit von mindestens 10 Werktagen für die Betreiber vorsieht, wurden in den Monaten Januar und Februar 2010 nur von einem Bediensteten Gefahrenverhütungsschauen (GVS) durchgeführt. Ferner besteht seit dem Jahr 2002 gemäß der Hessischen Bauordnung in Verbindung mit der Bauvorlagenverordnung bei Sonderbauten das Erfordernis, Brandschutzkonzepte mit den Bauantragsunterlagen vorzulegen. Da die in Frage kommenden Projekte mittlerweile erstellt und zur GVS anstehen, müssen die Konzepte vor der GVS vom Gefahrenverhütungsbeauftragten eingesehen werden, was einen erheblichen Zeitaufwand bedeutet. Nach der bestehenden Gebührensatzung des Kreises für die Durchführung der GVS können derzeit noch keine Gebühren für den Zeitaufwand festgesetzt werden. Eine Änderung der Satzung ist jedoch in absehbarer Zeit vorgesehen. Weiterer Zeitaufwand ist für die Prüfung von Feuerwehr-, Flucht- und Rettungswegeplänen für Sonderbauten erforderlich, die alle zwei Jahre geprüft und ggf. aktualisiert werden müssen.



**Produkt 3061 – Zivil- und Katastrophenschutz** (Nachtragsplan Seite E 55)

<b>Ergebnisplan</b>		<b>Finanzplan</b>
Ordentliche Erträge	+ 10.569 €	
Ordentliche Aufwendungen	+ 1.930 €	
Veränderung Jahresergebnis vor ILV	+ 8.639 €	

Neben der Anpassung bei den Personal- und Versorgungsaufwendungen sind noch weitere Ansatzänderungen zu verzeichnen. Ursprünglich sollte im Jahr 2010 eine größere Katastrophenschutz-Übung bei einer Firma im Kreisgebiet stattfinden, die den Seveso-II-Richtlinien unterliegt. Da jedoch eine wesentliche sicherheitstechnische Maßnahme seitens der Firma erst Ende 2010 abgeschlossen sein wird, muss die Übung ins nächste Jahr verschoben und die Ansätze um jeweils 2.000 € (Übungsaufwand und Erstattung durch das Land Hessen) vermindert werden. Aufgrund einer neuen Strategie des Bundes für den Zivilschutz hat das Land Hessen im Jahr 2010 die landeseigene Ausstattung für den friedensmäßigen Katastrophenschutz (KatS-Fahrzeuge etc.) aufgerüstet. Der betreffende Ansatz für die Zuweisung des Landes erhöht sich somit um 12.569 €. Dementsprechend erhöht sich der Ansatz für die Erstattung an die mit Landesausstattung ausgerüsteten Organisationen und Gemeinden um 12.137 € bzw. 432 €.

**Produkt 3070 – Bauaufsicht** (Nachtragsplan Seite E 56)

<b>Ergebnisplan</b>		<b>Finanzplan</b>
Ordentliche Erträge	+ 400.000 €	
Ordentliche Aufwendungen	- 25.886 €	
Veränderung Jahresergebnis vor ILV	+ 425.886 €	

Dieses Produkt war bisher als Produkt 4040 dem Teilhaushalt Teilhaushalt 70 - FB VII – Bauen - enthalten. Wie bei den anderen Produkten, so erfolgt auch hier eine Anpassung bei den Personal- und Versorgungsaufwendungen sowie Sach- und Dienstleistungen. Außerdem wird im Jahr 2010 mit einem kassenwirksamen Gebührenaufkommen für Baugenehmigungen, Baulastauskünfte etc. in Höhe von rd. 850.000 € gerechnet, sodass der entsprechende Ansatz um immerhin 400.000 € erhöht werden kann.

**Produkt 3071 – Allgemeine Bauverwaltung** (Nachtragsplan Seite E 57)

<b>Ergebnisplan</b>		<b>Finanzplan</b>
Ordentliche Erträge	+ 10.000 €	
Ordentliche Aufwendungen	- 13.580 €	
Veränderung Jahresergebnis vor ILV	+ 23.580 €	

Das Produkt hatte früher die Nr. 4041 und war im Teilhaushalt 70 FB VII – Bauen enthalten. Wie bei den anderen Produkten, so erfolgt auch hier eine Anpassung bei den Personal- und Versorgungsaufwendungen sowie Sach- und Dienstleistungen. Bei den Verwaltungskosten für diverse bauaufsichtliche Anordnungen wie z. B. Verbot unrechtmäßig gekennzeichnete Bauprodukte, Baueinstellungen, Nutzungsverbote, Beseitigungsanordnungen, Aufforderungen zur Einreichung Bauantrages etc. wird im Jahr 2010 mit einem kassenwirksamen Aufkommen von rd. 40.000 € gerechnet. Der Ansatz ist daher um 10.000 € anzuheben.

**Produkt 3072 – Sozialer Wohnungsbau** (Nachtragsplan Seite E 58)

<b>Ergebnisplan</b>		<b>Finanzplan</b>
Ordentliche Aufwendungen	+ 1.145 €	
Veränderung Jahresergebnis vor ILV	- 1.145 €	

**Produkt 3073 – Naturschutz** (Nachtragsplan Seite E 59)

<b>Ergebnisplan</b>		<b>Finanzplan</b>
Ordentliche Aufwendungen	+ 6.221 €	
Veränderung Jahresergebnis vor ILV	- 6.221 €	

Außer den Anpassungen bei den Personal- und Versorgungsaufwendungen sind bei beiden Produkten keine Veränderungen zu verzeichnen.

## Teilhaushalt 40 – Amt für den Ländlichen Raum, Umwelt, Veterinärwesen und Verbraucherschutz (Nachtragsplan Seiten E 61 bis E 67)

Ergebnisplan		Finanzplan
Ordentliche Erträge	+ 6.000 €	
Ordentliche Aufwendungen	- 138.918 €	
Veränderung Jahresergebnis vor ILV	+ 144.918 €	

Wie in den anderen Teilhaushalten bzw. Produkten, so erfolgt auch im Teilhaushalt 40 und seinen Produkten eine Anpassung bei den Personal- und Versorgungsaufwendungen sowie ggf. bei den Sach- und Dienstleistungen. Im Fachdienst Veterinärwesen und Verbraucherschutz ist im Jahr 2010 noch eine größere Tierwegnahme vorgesehen, deren Kosten vom Tierhalter zu erstatten sind. Hierfür ist in dem betreffenden Produkt 4050 „Veterinärwesen und Verbraucherschutz“ (früheres Produkt 6030 im selben Teilhaushalt) eine Erhöhung des Ansatzes sowohl bei den Erträgen als auch bei den Aufwendungen um jeweils 6.000 € erforderlich. Das frühere Produkt 4043 „Denkmalschutz“ des Teilhaushaltes 70 - FB VII – Bauen - wurde aufgrund der Organisationsänderung in den Teilhaushalt 40 als Produkt 4031 integriert.

## Teilhaushalt 50 – Amt für Jugend, Schule und Familie (Nachtragsplan Seiten 69-79)

Ergebnisplan		Finanzplan
Ordentliche Erträge	+ 363.539 €	
Ordentliche Aufwendungen	+ 423.822 €	
Veränderung Jahresergebnis vor ILV	- 60.283 €	

### Produkt 5020 – Allgemeine Schulangelegenheiten (Nachtragsplan Seite 71)

Ergebnisplan		Finanzplan
Ordentliche Aufwendungen	-11.447 €	
Veränderung Jahresergebnis vor ILV	+ 11.447 €	

Das genannte Produkt 5020 war bisher als Produkt 5010 im Teilhaushalt 51, Fachbereich Va – Schulen und Sport aufgeführt gewesen. Nunmehr wurde es dem Teilhaushalt 50 - Amt für Jugend, Schule und Familie - zugeordnet. Die Veränderungen resultieren aus den angepassten Personal- und Versorgungsaufwendungen.

### Produkt 5030 – Schülerbeförderung (Nachtragsplan Seite 73)

Ergebnisplan		Finanzplan
Ordentliche Aufwendungen	- 21.595 €	
Veränderung Jahresergebnis vor ILV	+ 21.595 €	

Dieses Produkt war bisher als Produkt 1050 dem Teilhaushalt 10, Fachbereich I – Zentrale Dienstleistungen zugeordnet. Aufgrund der Organisationsänderung wurde es nun dem Teilhaushalt 50 - Amt für Jugend, Schule und Familie - zugeordnet. Die gesteigerten Ausgaben basieren auf gestiegenen Personal- und Versorgungsaufwendungen. Auch hier resultieren die Veränderungen aus den angepassten Personal- und Versorgungsaufwendungen.

### Produkt 5031 – Ausbildungsförderung (Nachtragsplan Seite 74)

Ergebnisplan		Finanzplan
Ordentliche Aufwendungen	- 29.708 €	
Veränderung Jahresergebnis vor ILV	+ 29.708 €	

Genanntes Produkt war bisher als Produkt 5011 im Teilhaushalt 51 - Fachbereich Va – Schulen und Sport - aufgeführt gewesen. Nunmehr wurde es dem Teilhaushalt 50 - Amt für Jugend, Schule und Familie - zugeordnet. Die Veränderungen resultieren aus den angepassten Personal- und Versorgungsaufwendungen.

**Produkt 5040 – Jugendförderung** (Nachtragsplan Seite 75)

<b>Ergebnisplan</b>		<b>Finanzplan</b>
Ordentliche Erträge	+ 6.500 €	
Ordentliche Aufwendungen	- 1.348 €	
Veränderung Jahresergebnis vor ILV	+ 7.848 €	

Das Produkt 5040 war bisher als Produkt 5020 im Teilhaushalt 52 - Fachbereich Vb – Jugend - aufgeführt gewesen. Aufgrund der Organisationsänderung wurde es nun dem Teilhaushalt 50 - Amt für Jugend, Schule und Familie – zugeordnet und neu nummeriert.

Nach dem vorliegenden Bewilligungsbescheid können die Erträge im Zusammenhang mit der Förderung nichtinvestiver sozialer Maßnahmen durch das Land Hessen im Rahmen des Finanzausgleichsgesetzes für Maßnahmen der Kinder- und Jugendberufshilfe erhöht werden.

Der Ansatz für die Gewährung von Personalkostenzuschüssen an kreisangehörige Kommunen, die zum ersten Mal die Stelle einer/eines Ortsjugendpflegerin/s schaffen und besetzen, wurde deutlich um 20.000 € reduziert, da in diesem Jahr voraussichtlich nur eine Kommune diese Förderung in Anspruch nehmen wird. Ferner wurde der Bedarf an Jugendhilfeleistungen fallzahlenbedingt um 10.000 € verringert. Dieser Minderung des Transferaufwandes in Höhe von 30.000 € stehen jedoch höhere Personalaufwendungen und ein um 800 € höherer Materialaufwandes gegenüber, so dass sich die Summe der Aufwendungen um 1.348 € verringert.

**Produkt 5050 – Erziehungshilfe und andere Aufgaben der Jugendhilfe** (Nachtragsplan Seite 76)

<b>Ergebnisplan</b>		<b>Finanzplan</b>
Ordentliche Erträge	+ 454.000 €	
Ordentliche Aufwendungen	+ 478.142 €	
Veränderung Jahresergebnis vor ILV	- 24.142 €	

Genanntes Produkt 5050 war bisher als Produkt 5030 im Teilhaushalt 52 - Fachbereich Vb – Jugend - aufgeführt gewesen.

Die Steigerung der Erträge begründet sich in den vielfach nach oben veränderten Mittelanmeldungen dieses Produktes. Hauptsächlich begründen die Ansätze für Kostenbeiträge bzw. –ersatz, Leistungen von Sozialleistungsträger sowie von anderen Kommunen/Jugendhilfeträgern den vom Amt für Jugend, Schule und Familie gemeldeten prognostizierten Anstieg der Erträge. So sind dies allein im Bereich der Vollzeitpflege gemäß § 33 SGB VIII 115.000 € bei der Heimerziehung im Sinne des § 34 SGB VIII 176.500 € (zusätzlich hier eine Steigerung der Erstattung sozialer Leistungen vom Land Hessen bzw. überörtl. Jugendhilfeträger um 120.000 € für zugewiesene minderjährige Flüchtlinge, die dem hiesigen Kreis zugewiesen wurden und in Heimerziehung oder im betreuten Wohnen untergebracht worden sind) sowie in geringerem Maße bei der Eingliederungshilfe für seelisch behinderte Kinder und Jugendliche gemäß § 35 a SGB VIII mit 39.500 € und partiell bei der Hilfe für junge Volljährige gemäß § 41 SGB VIII in Höhe von 35.000 € Neben diesen Hauptbeträgen der Ertragssteigerungen wurden jedoch auch einzelne Ertragsansätze im Rahmen der Prognose der Entwicklung der Fallzahlen betragsmäßig verringert, so dass die Erträge inklusive einer um 20.500 € erhöhten Landeszuweisung zu den Aufwendungen der örtlichen Jugendhilfe nach dem FAG mit einem Mehrertrag in Höhe von 454.000 € abschließen.

Der Anstieg der Aufwendungen um 478.142 € basiert auf den Veränderungen verschiedener Mittelanmeldungen. Die massivsten Erhöhungen der Mittelansätze fielen im Bereich Heimerziehung mit 500.000 € bzw. sonstige betreute Wohnform gemäß § 34 SGB VIII mit 15.000 € an. Neben zwei erhöhten Anmeldungen im Bereich der Vollzeitpflege mit zusammen 160.000 € liegen der Summe der gestiegenen Aufwendungen diverse Erhöhungsbeträge mit Summen von rd. 15.000 € bzw. 30.000 – 40.000 € aus den Bereichen Betreuung und Versorgung von Kindern in Notsituationen, Soziale Gruppenarbeit zur Überwindung von Entwicklungsschwierigkeiten und Verhaltensproblemen, Erziehung in einer Tagesgruppe zur Förderung der sozialen Entwicklung, Kostenerstattungsaufwendungen an andere Jugendhilfeträger für die Erziehung in einer Tagesgruppe, Eingliederungshilfe für seelisch behinderte Kinder und Jugendliche gemäß § 35 SGB VIII sowie der vorläufigen Maßnahmen zum Schutz von Kindern und Jugendlichen im Sinne des § 42 SGB VIII. Auch den Veränderungen im Bereich der Aufwendungen liegen die prognostizierten Erwartungen des Amtes für Jugend, Schule und Familie zugrunde. Den gestiegenen prognostizierten Aufwendungen stehen auch Verringerungen der Ansätze gegenüber. Diese belaufen sich im Bereich der gemeinsamen Unterbringung von Müttern oder Vätern mit ihrem Kind auf 35.000 € durch geänderte Zuständigkeiten im Bereich der Heimerziehung/sonstigen betreuten Wohnform auf 50.000 € den Hilfen für junge Volljährige in ambulanten, teilstationären und stationären Einzelhilfen auf 250.000 € sowie Ausgabenreduzierungen im Bereich von 7.500 – 20.000 € im Bereich der vorläufigen Maßnahmen zum Schutz von Kindern und Jugendlichen im Sinne des § 42 SGB VIII (Schutzauftrag), dem verringerten Zuschuss an den Deutschen Kinderschutzbund (Kreisverband Limburg-Weilburg), reduzierter Kostenerstattungszahlungen an andere Jugendhilfeträger sowie reduzierter Aufwendungen im Bereich der Hilfe für junge Volljährige aus Kostenerstattung an andere örtliche oder überörtliche Jugendhilfeträger.

**Produkt 5060 – Förderung v. Kindern in Tageseinrichtungen und -Pfleger (Nachtragsplan Seite 77)**

<b>Ergebnisplan</b>		<b>Finanzplan</b>
Ordentliche Erträge	+ 3.039 €	
Ordentliche Aufwendungen	+ 192.082 €	
Veränderung Jahresergebnis vor ILV	- 189.043 €	

Dieses Produkt 5060 war bisher als Produkt 5040 im Teilhaushalt 52, Fachbereich Vb – Jugend aufgeführt gewesen.

Mit Beschluss des Kreistages vom 15.09.2006 wurde im Rahmen der Offensive für Kinderbetreuung eine Stelle im Fachdienst Jugendförderung geschaffen, für die es Mittel des Landes gibt. Gemäß dem Bewilligungsbescheid des Landes wurde der Ertrag um obigen Betrag erhöht.

Der ursprüngliche Ansatz für die Unterbringung von Kindern in Kindergärten, Krippen, Horten und sonstigen Einrichtungen, die tagsüber oder während der üblichen Arbeits- und Geschäftszeit bzw. vor oder nach der Schulzeit ganztägig oder für einen Teil des Tages betreut werden, musste aufgrund der vorliegenden Ausgabenentwicklung fallzahlenbedingt um 250.000 € angepasst werden. Der Landkreis übernimmt ganz oder teilweise die anfallenden Beiträge bzw. Gebühren, wenn die Eltern hierzu wirtschaftlich nicht in der Lage sind. Gleichzeitig kann der Aufwand für laufende Geldleistungen an Tagespflegepersonen, welche die Betreuung von Kindern während eines Teiles des Tages oder ganztags sicherstellen entwicklungsbedingt um die Hälfte (60.000 €) reduziert, so dass sich in der Summe die ausgewiesene Erhöhung des Transferaufwandes in Höhe von 190.000 € errechnet, welche mit den gestiegenen Personal- und Versorgungsaufwendungen die Steigerung auf 192.082 € ergibt.

**Produkt 5061 – Förderung freier Träger (Nachtragsplan Seite 78)**

<b>Ergebnisplan</b>		<b>Finanzplan</b>
Ordentliche Aufwendungen	- 35.170 €	
Veränderung Jahresergebnis vor ILV	+ 35.170 €	

Genanntes Produkt 5061 war bisher als Produkt 5041 im Teilhaushalt 52 - Fachbereich Vb – Jugend - aufgeführt gewesen.

Auf der Aufwandsseite wurde der Ansatz für die Förderung von Erziehungsberatungsstellen um 37.700 € gemindert. Die Beratung von Eltern, Kindern und Jugendlichen gehört zu den Pflichtaufgaben des ab 01.01.1991 geltenden SGB VIII (§ 28). Im hiesigen Kreis wird dies durch den Bezirks Caritasverband Limburg e.V. als freiem Träger wahrgenommen, welcher hierfür einen jährlichen Zuschuss erhält. In einem neuen Vertragsentwurf, welcher im September 2010 vom Kreisausschuss genehmigt und sodann auch von den Vertragsparteien unterzeichnet wurde, belief sich der Zuschuss auf 440.000 €. In der Folge wurde der Aufwand um obigen Betrag auf den Betrag von 440.000 € reduziert. Bedingt durch die angepassten Personal- und Versorgungsaufwendungen schließt das Produkt 5061 mit 35.170 € ab.

**Produkt 5070 – Leistungen nach dem UVG (Nachtragsplan Seite 79)**

<b>Ergebnisplan</b>		<b>Finanzplan</b>
Ordentliche Erträge	- 100.000 €	
Ordentliche Aufwendungen	- 147.134 €	
Veränderung Jahresergebnis vor ILV	+ 47.134 €	

Dieses Produkt 5070 war bisher als Produkt 5050 im Teilhaushalt 52 - Fachbereich Vb – Jugend - aufgeführt gewesen.

Die Erträge aus Leistungen nach dem Unterhaltsvorschussgesetz (UVG) wurden um 100.000 € verringert. Dies sind die Erstattungsleistungen des Bundes und des Landes Hessen, welche durch den hiesigen Kreis an die Berechtigten erbracht werden. Getragen werden die Ausgaben nach dem UVG zu je 1/3 vom Bund, dem Land und dem Kreis Limburg-Weilburg. Entwicklungsbedingt auf der Aufwandsseite wurden die Erträge hier reduziert.

Basierend auf den Ausführungen zu den reduzierten Erträgen korrespondiert die Verringerung der Aufwendungen um 150.000 €, da 2/3 der Ausgaben durch den Bund und das Land Hessen getragen bzw. erstattet werden. Bedingt durch die gestiegenen Personal- und Versorgungsaufwendungen schließt das Produkt 5070 mit einer Saldoverbesserung von 47.134 € ab.

**Teilhaushalt 51 – Sozialamt** – (Nachtragsplan Seiten 81- 89)

<b>Ergebnisplan</b>		<b>Finanzplan</b>
Ordentliche Erträge	+ 422.157 €	
Ordentliche Aufwendungen	- 487.532 €	
Außerordentliche Erträge	+ 77.500 €	
Veränderung Jahresergebnis vor ILV	+ 987.189 €	

**Produkt 5110 – Weitere soziale Leistungen** (Nachtragsplan Seite 83)

<b>Ergebnisplan</b>		<b>Finanzplan</b>
Ordentliche Aufwendungen	+ 237.273 €	
Veränderung Jahresergebnis vor ILV	- 237.273 €	

Genanntes Produkt 5110 war bisher als Produkt 5080 im Teilhaushalt 53 - Fachbereich Vc – Soziales - aufgeführt gewesen. Hauptgrund für die Aufwandsanhebung ist ein um 250.000 € höherer Zuschuss an die Gesellschaft für Ausbildung und Beschäftigung mbH (GAB). Im Bereich der Zuschüsse für den Behindertenfahrdienst wurde hingegen der Ansatz um 5.000 € verringert, da dieser Dienst nicht mehr so stark in Anspruch genommen wird, wie dies ehemals prognostiziert wurde. Aufgrund der angepassten Beträge für die Personal- und Versorgungsaufwendungen schließt das Produkt 5110 mit einem um 237.273 € höheren Saldo ab.

**Produkt 5111 – Grundsicherung für Arbeitsuchende nach dem SGB II** (Nachtragsplan Seite 84)

<b>Ergebnisplan</b>		<b>Finanzplan</b>
Ordentliche Erträge	- 243.949 €	
Ordentliche Aufwendungen	- 1.217.704 €	
Veränderung Jahresergebnis vor ILV	+ 973.755 €	

Genanntes Produkt 5111 war bisher als Produkt 5064 im Teilhaushalt 53 - Fachbereich Vc – Soziales - aufgeführt gewesen.

Auf der Ertragsseite müssen die Ausgleichsleistungen des Bundes (Hartz IV) um 230.000 € niedriger als erwartet veranschlagt werden, da auch der Aufwand wie nachstehend erläutert vermindert werden kann. Dem gegenüber werden die Einnahmen des Landes aus der Umsetzung des IV. Gesetzes für moderne Dienstleistungen am Arbeitsmarkt gemäß dem Bescheid des Hessischen Ministeriums der Finanzen um 46.051 € und die Kostenerstattung von örtlichen Sozialhilfeträgern im Rahmen des Erstattungsverfahrens Frauenhaus SGB II um 30.000 € höher erwartet als ursprünglich im Haushalt veranschlagt. Letztlich verringern sich auch die Erträge aus der Personalkostenerstattung aufgrund der Nichtbesetzung von Stellen.

Die Aufwendungen des Kreises aus der Finanzierung der Kosten für Unterkunft und Heizung im Sinne des SGB II wurden nach sorgfältiger Prüfung der neuesten Zahlen und unter Heranziehung der Vergleichszahlen der letzten drei Jahre um 1.000.000 € auf nunmehr 23.400.000 € verringert. Ferner wurde in gleicher Herleitung der Ansatz für die Auszahlungen der Einmaligen Leistungen nach dem SGB II um 110.000 € verringert. Dem gegenüber stehen erhöhte Aufwendungen aus SGB II-Frauenhausfällen, die von anderen Kommunen gegenüber dem Landkreis geltend gemacht werden. Bedingt durch zwei Sonderfälle (größere Familien sowie u.a. Wohnsitznahme im dortigen Landkreis) musste der Ansatz hierfür um 35.000 € erhöht werden. Insgesamt schließen die Aufwendungen wegen niedrigerer Beträge für die Personal- und Versorgungsaufwendungen mit -1.217.704 € ab.

**Produkt 5120 – Hilfen zur Gesundheit und zur Pflege gemäß SGB XII** (Nachtragsplan Seite 85)

<b>Ergebnisplan</b>		<b>Finanzplan</b>
Ordentliche Erträge	+ 310.000 €	
Ordentliche Aufwendungen	- 23.019 €	
Außerordentliche Erträge	+ 53.500 €	
Veränderung Jahresergebnis vor ILV	+ 386.519 €	

Dieses Produkt war bisher als Produkt 5061 im Teilhaushalt 53 - Fachbereich Vc – Soziales - aufgeführt gewesen.

Zwei große Positionen führen zu den Mehrerträgen. Zum einen sind dies die um 30.000 € erhöhten Ansprüche aus übergegangenen Unterhaltsansprüchen gegenüber unterhaltspflichtigen Angehörigen im Falle von stationären Hilfen zur Gesundheit und zur Pflege im Sinne des 5. und 7. Kapitel SGB XII. Zum anderen ist dies der um 280.000 € gestiegene Ansatz für die stationären Leistungen von Sozialleistungsträgern nach § 12 SGB I wie z.B. Wohngeld, Beihilfe sowie Leistungen der Pflegeversicherung. Der Betrag der außerordentlichen Erträge resultiert aus einer Vereinnahmung von Heimpflegekosten in Höhe von 29.000 € sowie zweier zurückgezahlter Darlehen durch Grundstücksverkäufe von rd. 23.000 €

Bei den Aufwendungen wurden im Bereich der ambulanten und stationären Hilfen zur Gesundheit nach dem 5. Kapitel die ursprünglichen Ansätze um 30.000 € und 35.000 € reduziert, da aufgrund gesetzlicher Neuregelungen die Bevölkerung nahezu vollständig krankenversichert ist und folglich nicht mehr diese Leistungsansprüche beantragt werden. Auch die Aufwendungen im Bereich der Hilfe zur Pflege für das pauschalierte Pflegegeld der Stufe 2 konnten aufgrund geringerer Fallzahlen um 25.000 € reduziert werden. Den Reduzierungen stehen jedoch zwei Mittelerrhöhungen in Höhe von jeweils 40.000 € gegenüber, die sich beide im Bereich der Hilfe zur Pflege nach dem 7. Kapitel SGB XII ergeben. Zum einen sind dies die Kosten aufgrund der umfangreicheren Fremdpflege durch ambulante Pflegedienste sowie zum anderen die gestiegenen ambulanten Fremdpflegekosten durch Laienpfleger, wie z.B. Angehörige oder Nachbarn. Insgesamt ergibt sich saldiert eine Reduzierung in Höhe von 10.000 € der mit dem Einfluss der Personal- und Versorgungsaufwendungen insgesamt zu einer Aufwandsreduzierung von 23.019 € führt.

### **Produkt 5121 – Eingliederungshilfe für behinderte Menschen** (Nachtragsplan Seite 86)

<b>Ergebnisplan</b>		<b>Finanzplan</b>
Ordentliche Aufwendungen	+ 3.111 €	
Veränderung Jahresergebnis vor ILV	- 3.111 €	

Dieses Produkt war bisher als Produkt 5062 im Teilhaushalt 53 - Fachbereich Vc – Soziales - aufgeführt gewesen.

Die Erhöhung der ordentlichen Aufwendungen resultiert nur aus den gestiegenen Beträgen für die Personal- und Versorgungsaufwendungen. Im Bereich der Eingliederungshilfe für Menschen mit Behinderung wurde der Ansatz für die Heilpädagogischen Maßnahmen für Kinder betraglich wegen des prozentualen Anstieges der Frühförderheiten um 50.000 € erhöht. Gleichzeitig wurde im Bereich der Hilfe zu einer angemessenen Schulbildung Behinderter die frühere Prognose einer steigenden Fallzahl wieder aufgegeben und dieser Aufwand um 50.000 € reduziert. Im Ergebnis heben sich diese beiden Mittelveränderungen auf und es bleibt bei der ausgewiesenen Erhöhung aufgrund der bereits angesprochenen Personal- und Versorgungsaufwendungen.

### **Produkt 5122 – Sonstige Leistungen nach dem SGB XII** (Nachtragsplan Seite 87)

<b>Ergebnisplan</b>		<b>Finanzplan</b>
Ordentliche Aufwendungen	+ 21.572 €	
Veränderung Jahresergebnis vor ILV	- 21.572 €	

Dieses Produkt wurde bisher als Produkt 5063 im Teilhaushalt 53 - Fachbereich Vc – Soziales - aufgeführt.

Aufgrund sozialgerichtlicher Entscheidungen bei der Hilfe zur Weiterführung des Haushaltes erfolgt eine Umstellung in Richtung Hilfe zur Pflege. Die Aufwendungen werden daher bei der Hilfe zur Weiterführung des Haushaltes um 20.000 € verringert. Bei den Bestattungskosten muss aufgrund gestiegener Fallzahlen der Ansatz um 1/3 mit 50.000 € erhöht werden. Saldierend mit verringerten Beträgen für die Personal- und gestiegenen Beträgen für die Versorgungsaufwendungen schließt das Produkt 5122 somit letztlich mit dem ausgewiesenen Betrag ab.

### **Produkt 5130 – Grundversorgung nach dem SGB XII** (Nachtragsplan Seite 88)

<b>Ergebnisplan</b>		<b>Finanzplan</b>
Ordentliche Erträge	+ 356.106 €	
Ordentliche Aufwendungen	+ 608.922 €	
Außerordentliche Erträge	+ 24.000 €	
Veränderung Jahresergebnis vor ILV	- 228.816 €	

Dieses Produkt wurde bisher als Produkt 5060 im Teilhaushalt 53 - Fachbereich Vc – Soziales - aufgeführt.

Die Erträge der Nummer 07 aus Zuweisungen und Zuschüssen für laufende Zwecke und allgemeine Umlagen stellen die Landeszuweisungen zu den Ausgaben nach dem Grundsicherungsgesetz dar und konnten aufgrund des Bescheides des Hessischen Ministeriums der Finanzen vom 27.07.2010 um den ausgewiesenen Betrag in Höhe von 241.106 € erhöht werden. Die Mehrerträge der Ziffer 06 resultieren aus gestiegenen Fallzahlen im Leistungsbereich und den hiermit zusammenhängenden gestiegenen Erträgen aus den Leistungen von anderen Sozialleistungsträgern nach § 12 SGB I, 3. und 4. Kapitel SGB XII) außerhalb von Einrichtungen sowie aus erhöhter Realisierung von Unterhaltsleistungen für die Leistungsberechtigten.

Der größte Anteil an der Steigerung der Ordentlichen Aufwendungen wird durch den Anstieg der Zahlungen von laufenden Hilfe zum Lebensunterhalt außerhalb von Einrichtungen in Höhe von 410.000 € und den Anstieg der Zahlungen von laufenden Grundsicherungsleistungen (Gsl) außerhalb von Einrichtungen in Höhe von 300.000 € verursacht. Auslöser hierfür sind jeweils gestiegene Fallzahlen. Aufgrund höheren Einkommens der Antragsteller konnten die Aufwendungen für die Finanzierung beider Leistungen (HzL & Gsl) insgesamt um 100.000 € reduziert werden. Diesen Reduzierungen steht jedoch auch eine Erhöhung der Aufwendungen im Bereich der Kostenerstattung an andere Sozialhilfeträger in Höhe von 50.000 € gegenüber. Insgesamt ergibt sich ein Aufwandsplus in Höhe von 660.000 € der mit dem Einfluss der Personal- und Versorgungsaufwendungen insgesamt zu einem Anstieg des Aufwandes von 608.922 € führt.

Der außerordentliche Ertrag setzt sich zusammen aus zwei Korrekturmeldungen der Ansätze von periodenfremden Rückforderungen aus Leistungsfällen nach dem SGB außerhalb und innerhalb von Einrichtungen sowie einer Reduzierung des ursprgl. Ertrags im Bereich der Hilfe zum Lebensunterhalt nach dem 3. Kapitel SGB XII innerhalb von Einrichtungen.

### **Produkt 5131 – Leistungen Asylbewerber und sonst. ausländ. Flüchtlinge** (Nachtragsplan Seite 89)

<b>Ergebnisplan</b>		<b>Finanzplan</b>
Ordentliche Aufwendungen	- 117.687 €	
Veränderung Jahresergebnis vor ILV	+ 117.687 €	

Das Produkt 5131 wurde bisher als Produkt 5070 im Teilhaushalt 53 - Fachbereich Vc – Soziales - aufgeführt.

Der Betrag der Mieten für die Gemeinschaftsunterkünfte der Asylantenbetreuung konnte um 50.000 € reduziert werden, da die Unterbringung mehrerer großer Familien aus den Gemeinschaftsunterkünften in privaten Wohnungen stattgefunden hat. Des Weiteren ergibt sich der gleiche Betrag als Reduzierung der laufenden Leistungen an Asylbewerber gemäß § 2 Asylbewerberleistungsgesetz (Analogleistungen), da viele Leistungsempfänger aufgrund gefestigter Aufenthaltstitel in den Leistungsbereich des SGB II gewechselt sind. Gemeinsam mit beiden eingesparten Aufwendungen errechnet sich mit der Einsparung bei den Personal- und Versorgungskosten die Summe von – 117.687 €

### **Teilhaushalt 60 – Gesundheitsamt** – (Nachtragsplan Seiten 91 bis 100)

<b>Ergebnisplan</b>		<b>Finanzplan</b>
Ordentliche Erträge	+ 2.920 €	
Ordentliche Aufwendungen	- 222.192 €	
Veränderung Jahresergebnis vor ILV	+ 225.112 €	

### **Produkt 6010 – Selbsthilfeförderung / Psychosoziale Koordination / Sonstiges** (NT-Plan Seite 93)

<b>Ergebnisplan</b>		<b>Finanzplan</b>
Ordentliche Aufwendungen	- 16.371 €	
Veränderung Jahresergebnis vor ILV	+ 16.371 €	

Das Produkt 6010 wurde bisher als Produkt 6020 im Teilhaushalt 60 - Fachbereich VI – Gesundheit - aufgeführt.

Die ausgewiesene Reduzierung der ordentlichen Aufwendungen resultiert allein aus geringer anfallenden Beträgen für die Personal- und Versorgungsaufwendungen.

**Produkt 6011 – Betreuungsleistungen (Betreuungsstelle)** (NT-Plan Seite 94)

<b>Ergebnisplan</b>		<b>Finanzplan</b>
Ordentliche Aufwendungen	- 11.447 €	
Veränderung Jahresergebnis vor ILV	+ 11.447 €	

Das Produkt 6011 wurde bisher als Produkt 6021 im Teilhaushalt 60 - Fachbereich VI – Gesundheit - aufgeführt.

Die ausgewiesene Reduzierung der ordentlichen Aufwendungen resultiert aus Veränderungen bei den Beträgen für die Personalaufwendungen (Erhöhung) und Versorgungsaufwendungen (Reduzierung).

**Produkt 6012 – Rettungsdienst** (NT-Plan Seite 95)

<b>Ergebnisplan</b>		<b>Finanzplan</b>
Ordentliche Erträge	+ 15.000 €	
Ordentliche Aufwendungen	+ 24.386 €	
Veränderung Jahresergebnis vor ILV	- 9.386 €	

Das Produkt 6012 wurde bisher als Produkt 6022 im Teilhaushalt 60 - Fachbereich VI – Gesundheit - aufgeführt.

Haupteinnahmeposten sind die Gebühren für die Inanspruchnahme der Zentralen Leitstelle. Für deren Inanspruchnahme haben die im Rettungsdienst tätigen Hilfsorganisationen gemäß der seit dem 01.01.1996 gültigen Leitstellen-Gebührensatzung je Einsatz einen Betrag in Höhe von 19,74 EUR zu entrichten. Basierend auf hochgerechneten Zahlen werden hier die Einnahmen um 14.000 € erhöht. Parallel wird der Ertrag aus Nutzungsgebühren des Navigations- und Ortungssystemes Tom Tom Webfleet, welche vom DRK Limburg, DRK Weilburg und Malteser Hilfsdienst erstattet werden um 1.000 € erhöht, so dass sich die ausgewiesene Steigerung um 15.000 € errechnet.

Die zuvor erwähnten 1.000 € erhöhen zugleich die Aufwendungen für Lizenzen und Konzessionen, welche vom Gesundheitsamt finanziert werden müssen. Neu hinzugekommen sind die Aufwendungen für andere Beratungsleistungen in Form der Analyse rettungsdienstlicher Prozesse basierend auf den Routine-Daten des hiesigen Einsatzleitsystemes. Der Bedarf in Höhe von 7.100 € beinhaltet die Installation der Technik, einen Workshop für die Mitarbeiter sowie die Entwicklungskooperation. Die hier aufgeführten 8.100 € bilden zusammen mit den Veränderungen bei den Beträgen für die Personalaufwendungen (Erhöhung) und Versorgungsaufwendungen (Reduzierung) den ausgewiesenen Saldo in Höhe von 24.386 €

**Produkt 6020 – Gutachten und Stellungnahmen** (Nachtragsplan Seite 96)

<b>Ergebnisplan</b>		<b>Finanzplan</b>
Ordentliche Erträge	- 13.400 €	
Ordentliche Aufwendungen	- 115.411 €	
Veränderung Jahresergebnis vor ILV	+ 102.011 €	

Das Produkt 6020 wurde bisher als Produkt 6010 im Teilhaushalt 60 - Fachbereich VI – Gesundheit - aufgeführt.

Zum einen wurde der Ertrag aus den Verwaltungsgebühren für amtsärztliche Gutachten und Stellungnahmen nach dem bisherigen und bis Jahresende noch zu erwartenden hochgerechneten Gebührenaufkommen um 9.000 € angehoben. Gleichzeitig wurde jedoch der Ansatz der Gebühren für sozialmedizinische Stellungnahmen um 22.400 € verringert, da die ursprgl. zugrunde gelegte Gutachtenkapazität wegen einer nicht besetzten Arztstelle nicht mehr erreichbar war. Dies führt natürlich zu einem Rückgang der betreffenden Gebühreneinnahmen mit der Folge einer Korrektur des Haushaltsansatzes.

Allein aufgrund der jeweils reduzierten Aufwendungen bei den Personal- und Versorgungskosten wird hier die Summe von – 115.411 € ausgewiesen.

**Produkt 6021 – Gesundheitsvorsorge u. Hilfen für Kinder u. Jugendliche** (Nachtragsplan Seite 97)

<b>Ergebnisplan</b>		<b>Finanzplan</b>
Ordentliche Erträge	- 8.280 €	
Ordentliche Aufwendungen	- 17.792 €	
Veränderung Jahresergebnis vor ILV	+ 9.512 €	

Das Produkt 6021 wurde bisher als Produkt 6011 im Teilhaushalt 60 - Fachbereich VI – Gesundheit - aufgeführt.



Die o. a. Veränderungen bei den Erträgen und Aufwendungen beziehen sich hauptsächlich auf das sogenannte Hessische Kindersprachscreening (KISS). Es handelt sich hierbei um ein systematisches Verfahren zur Überprüfung des Sprachstandes bei 4 bis 4,5 jährigen Kindern durch die pädagogischen Fachkräfte in den Kindertagesstätten. KISS bildet die Grundlage für eine frühzeitige, fachgerechte Sprachförderung in den Kindertagesstätten und beugt Fehleinschätzungen im Bereich Sprache vor. Das Hessische Sozialministerium erstattet dem Kreis jeweils 15 € für jedes untersuchte Kind, sofern für dieses Kind ein Kinder- bzw. Ergebnisbogen im Hessischen Kindervorsorgezentrum (HKVZ) in Frankfurt/Main eingeht. Aufgrund der bisherigen und bis zum Ende des Jahres noch vorgesehenen Untersuchungen können die Ansätze für die Erstattung vom Land um 8.280 € und für die Ausgaben um 11.280 € reduziert werden. Bedingt durch eine reduzierte Zahl an überprüften Kindern und hochgerechnet bis zum Ende des Haushaltsjahres noch zu überprüfenden Kindern wurden die Ertragssumme aus der Erstattung vom Land um 8.280 € und die Summe der Aufwendungen in Form der Auszahlungen an die Prüfer/Sprachexperten um hochgerechnet 11.280 € vermindert. Gemeinsam mit der eingesparten Aufwendung ergibt sich mit den Veränderungen bei den Personal- und Versorgungsaufwendungen die Summe von – 17.792 €

### **Produkt 6022 – Gesundheitshilfen für Erwachsene / Sonstiges (Nachtragsplan Seite 98)**

<b>Ergebnisplan</b>		<b>Finanzplan</b>
Ordentliche Aufwendungen	- 48.923 €	
Veränderung Jahresergebnis vor ILV	+ 48.923 €	

Das Produkt 6022 wurde bisher als Produkt 6012 im Teilhaushalt 60 - Fachbereich VI – Gesundheit - aufgeführt.

Die Verringerung der ordentlichen Aufwendungen resultiert nur aus den gemindert anfallenden Beträgen für die Personal- und Versorgungsaufwendungen.

### **Produkt 6023 – Betriebsärztliche und Arbeitsmedizinische Leistungen (NT-Plan Seite 99)**

<b>Ergebnisplan</b>		<b>Finanzplan</b>
Ordentliche Aufwendungen	- 5.686 €	
Veränderung Jahresergebnis vor ILV	+ 5.686 €	

Das Produkt 6023 wurde bisher als Produkt 6014 im Teilhaushalt 60 - Fachbereich VI – Gesundheit - aufgeführt.

Die ausgewiesene Reduzierung der ordentlichen Aufwendungen resultiert allein aus geringer anfallenden Beträgen für die Personal- und Versorgungsaufwendungen.

### **Produkt 6030 – Gesundheitsschutz (Seuchenwesen, Gesundheitsaufsicht, Umwelthygiene) (NT-Plan Seite 100)**

<b>Ergebnisplan</b>		<b>Finanzplan</b>
Ordentliche Erträge	+ 9.600 €	
Ordentliche Aufwendungen	- 30.948 €	
Veränderung Jahresergebnis vor ILV	+ 40.548 €	

Das Produkt 6030 wurde bisher als Produkt 6013 im Teilhaushalt 60 - Fachbereich VI – Gesundheit - aufgeführt.

Der Ertrag aus den Verwaltungsgebühren für amtsärztliche Gutachten und Stellungnahmen wurde nach dem bisherigen und bis Jahresende noch zu erwartenden hochgerechneten Gebührenaufkommen um 9.600 € angehoben.

Die Verringerung der ordentlichen Aufwendungen resultiert nur aus den gemindert anfallenden Beträgen für die Personal- und Versorgungsaufwendungen.

## **Teilhaushalt 70 – Sonderdienste Revision, Frauenbüro und Erhebungsstelle Zensus**

### **2011 – (Nachtragsplan Seiten 101 bis 110)**

<b>Ergebnisplan</b>		<b>Finanzplan</b>
Ordentliche Erträge	- 52.702 €	
Ordentliche Aufwendungen	- 51.048 €	
Veränderung Jahresergebnis vor ILV	- 1.654 €	

**Produkt 7010 – Gemeindeprüfung** (Nachtragsplan Seite 104)

<b>Ergebnisplan</b>		<b>Finanzplan</b>
Ordentliche Erträge	- 52.702 €	
Ordentliche Aufwendungen	- 17.284 €	
Veränderung Jahresergebnis vor ILV	- 35.418 €	

Das Produkt 7010 wurde bisher als gleichnamiges Produkt im Teilhaushalt 71 – Sonderdienste Revision und Frauenbüro – geführt.

Die Erträge aus den öffentlich-rechtlichen Verwaltungsgebühren mussten um den Betrag in Höhe von 52.702 € reduziert werden, da mehrere Prüferstellen über einen längeren Zeitraum unbesetzt waren und ein Mitarbeiter wegen der Inanspruchnahme von Erziehungsurlaub über einen Zeitraum von zwei Monaten ausgefallen war.

Die Reduzierung der ordentlichen Aufwendungen um 17.284 € ergibt sich allein aus den Veränderungen bei den Personal- und Versorgungsaufwendungen.

**Produkt 7011 – Innenprüfung** (Nachtragsplan Seite 105)

<b>Ergebnisplan</b>		<b>Finanzplan</b>
Ordentliche Aufwendungen	- 43.881 €	
Veränderung Jahresergebnis vor ILV	+ 43.881 €	

**Produkt 7012 – Sonderprüfung** (Nachtragsplan Seite 106)

<b>Ergebnisplan</b>		<b>Finanzplan</b>
Ordentliche Aufwendungen	- 9.097 €	
Veränderung Jahresergebnis vor ILV	+ 9.097 €	

Die beiden vorstehenden Produkte wurden bisher als gleichnamige Produkte im Teilhaushalt 71 – Sonderdienste Revision und Frauenbüro – geführt.

Die ausgewiesene Reduzierung der ordentlichen Aufwendungen resultiert aus geringer angefallenen Beträgen für die Personal- und Versorgungsaufwendungen.

**Produkt 7020 – Förderung der Gleichstellung von Frauen** (Nachtragsplan Seite 108)

<b>Ergebnisplan</b>		<b>Finanzplan</b>
Ordentliche Aufwendungen	+ 999 €	
Veränderung Jahresergebnis vor ILV	- 999 €	

Das Produkt 7020 wurde bisher als gleichnamiges Produkt im Teilhaushalt 71 – Sonderdienste Revision und Frauenbüro – geführt.

Der Anstieg der ordentlichen Aufwendungen basiert auf entsprechend erhöhten Personalkosten.

**Produkt 7030 – Erhebungsstelle Zensus 2011** (Nachtragsplan Seite 110)

<b>Ergebnisplan</b>		<b>Finanzplan</b>
Ordentliche Aufwendungen	+ 18.215 €	
Veränderung Jahresergebnis vor ILV	- 18.215 €	

Das Produkt 7030 wurde im Jahr 2010 als Sonderdienst für die Volkszählung „Zensus 2011“ eingerichtet. Einen Haushaltsansatz hierfür gab es seinerzeit nicht, da diese Ausgabenposition zum damaligen Zeitpunkt nicht vorhersehbar war.

Die ordentlichen Aufwendungen basieren, wie aufgeführt, auf entsprechenden Personalkosten und den Aufwendungen für Sach- und Dienstleistungen.

**Teilhaushalt 80 – Personalvertretung** (Nachtragsplan Seiten 111 bis 114)

<b>Ergebnisplan</b>		<b>Finanzplan</b>
Ordentliche Aufwendungen	- 4.577 €	
Veränderung Jahresergebnis vor ILV	+ 4.577 €	

Der Teilplan 80 besteht nur aus dem Produkt 8010 „Personalvertretung“. Im Nachtrag ergibt sich lediglich eine Anpassung bei den Aufwendungen für Versicherungen (Beitragserhöhung der Betriebssportversicherung um 75 €). Gemeinsam mit der eingesparten Aufwendung bei den Personalkosten ergibt sich die Summe von 4.577 €

**Teilhaushalt 90 - FB II - Allgemeine Finanzwirtschaft** (Nachtragsplan Seiten E 115 bis E 119)

<b>Ergebnisplan</b>		<b>Finanzplan</b>
Ordentliche Erträge	- 315.000 €	
Ordentliche Aufwendungen	- 683.841 €	
Finanzerträge	+ 34.500 €	
Zinsen und ähnliche Aufwendungen	+ 9.479 €	
Veränderung Jahresergebnis vor ILV	+ 393.862 €	

**Produkt 9010 – Steuern, Allgem. Zuweisungen, Allgem. Umlagen** (Nachtragsplan Seite E 117)

<b>Ergebnisplan</b>		<b>Finanzplan</b>
Ordentliche Erträge	- 315.000 €	
Ordentliche Aufwendungen	- 108.841 €	
Finanzerträge	+ 19.500 €	
Veränderung Jahresergebnis vor ILV	- 186.659 €	

Die Herabsetzung der Ordentlichen Erträge basiert hauptsächlich auf dem bereits im Halbjahresausdruck prognostizierten Rückgang der Zuweisung an Grunderwerbsteuer. Aufgrund der bisher vereinnahmten Zuweisungsbeträge sowie der noch erwarteten Zahlungen wird von einer Ansatzminderung von 300.000 € ausgegangen. Nach den Orientierungsdaten wurde bei der Ansatzbildung bereits eine Reduzierung um 5 % vorgenommen, tatsächlich muss aber nun der Ansatz um rd. 17,5 % vermindert werden. Ein weitere Ansatzreduzierung muss bei der Gaststättenerlaubnissteuer in Höhe von 15.000 € vorgenommen werden.

Die Verringerung der Ordentlichen Aufwendungen entfällt auf eine niedrigere Umlagezahlung an den Landeswohlfahrtsverband (LWV). Dieser hat in seiner Verbandsversammlung am 18.03.2010 einen Hebesatz in Höhe von 13,993 % festgesetzt (-0,065 % gegenüber ursprünglicher Kalkulation). Mit diesem veränderten Prozentsatz konnte eine Anpassung der Umlage an den LWV um 108.841 € erfolgen.

Durch die verspätete Zahlung der Kreis- und Schulumlage durch verschiedene Städte und Gemeinden des Landkreises, die nach § 40a Finanzausgleichsgesetzes vorzunehmende Verzinsung sowie die erst in diesem Jahr vorgenommene Zinsberechnung für die Jahre 2008 und 2009 erhöhen sich die Zinseinnahmen von 8.000 € um 19.500 € auf nunmehr 27.500 €

**Produkt 9020 – Sonstige Allgemeine Finanzwirtschaft** (Nachtragsplan Seite E 118)

<b>Ergebnisplan</b>		<b>Finanzplan</b>
Finanzerträge	+ 15.000 €	
Zinsen und ähnliche Aufwendungen	- 550.000 €	
Veränderung Jahresergebnis vor ILV	+ 565.000 €	

Die Finanzerträge können um 15.000 € angehoben werden, da durch die kurzfristig aufgenommenen Kassenkredite vorübergehend immer wieder nicht benötigte Mittel auf einem Tagesgeldkonto bei einer unserer Sparkassen angelegt werden konnte. Aufgrund der Vereinbarungen lag der Anlagezins geringfügig über dem Aufnahmezins.

Bei den Aufwendungen reduziert sich der bisherige Haushaltsansatz um 550.000 € da der Aufwand für die Bankzinsen der Kassenkredite aufgrund des allgemein sehr niedrigen Zinsniveaus für den Kreis somit hier niedriger als geplant gehalten werden konnte. Ein nochmaliger Rückgang des kurzfristigen Geldes war nach den letztjährigen Prognosen nicht zu erwarten.

**Produkt 9021 – Konjunkturpaket** (Nachtragsplan Seite E 119)

<b>Ergebnisplan</b>		<b>Finanzplan</b>
Ordentliche Aufwendungen	- 575.000 €	
Zinsen und ähnliche Aufwendungen	+ 559.479 €	
Veränderung Jahresergebnis vor ILV	+ 15.521 €	

Die Zinsen für die Kredite im Zusammenhang mit den Konjunkturpaketen werden vom Land zwar aus dem Kommunalen Finanzausgleich gezahlt, aber von den Kommunen über eine Zinsdienstumlage finanziert. Das Verfahren sollte der Krankenhausumlage ähneln. Aus diesem Grund wurde ein vergleichbares Sachkonto eingerichtet, welches der Buchungsgruppe 16 – Steueraufwendungen einschließlich Aufwendungen aus gesetzlichen Umlageverpflichtungen – zugeordnet war. Nunmehr musste für die Zinsdienstumlage ein Sachkonto 771.... eingerichtet werden. Da dieses Sachkonto der Buchungsgruppe 22 – Zinsen und ähnliche Aufwendungen – zugeordnet ist, ergeben sich die Veränderungen bei beiden Buchungsgruppen. Aufgrund der Festsetzung der Zinsdienstumlage für das Jahr 2010 durch das Hessische Ministerium der Finanzen ergibt sich eine um 15.521 € niedrigere Zahlung gegenüber der ursprünglichen Ansatzbildung.

# **Grafiken**

zum Nachtragshaushaltsplan für das Haushaltsjahr 2010

<b>Kreisverwaltung</b>	
Erträge	1.074.807 €
Aufwendungen	-1.779.045 €
Ergebnis	+ 2.853.852 €

<b>Politische Willensbildung</b>	
Erträge	0 €
Aufwendungen	0 €
Ergebnis	0 €

<b>Büro des Landrats</b>	
Erträge	0 €
Aufwendungen	13.301 €
Ergebnis	- 13.301 €

<b>Büro Erster Kreisbeigeordneter</b>	
Erträge	0 €
Aufwendungen	-34.310 €
Ergebnis	+ 34.310 €

<b>Personalvertretung</b>	
Erträge	0 €
Aufwendungen	-4.577 €
Ergebnis	+ 4.577 €

<b>Sonderdienst Revision</b>	
Erträge	-52.702 €
Aufwendungen	-70.262 €
Ergebnis	+ 17.560 €

<b>Sonderdienst Frauenbüro</b>	
Erträge	0 €
Aufwendungen	999 €
Ergebnis	- 999 €

<b>Sonderdienst Zensus 2011</b>	
Erträge	0 €
Aufwendungen	18.215 €
Ergebnis	- 18.215 €

<b>Amt für Zentrale Dienstleistungen</b>	
Erträge	0 €
Aufwendungen	-163.345 €
Ergebnis	+ 163.345 €

<b>Amt für Öffentliche Ordnung</b>	
Erträge	413.569 €
Aufwendungen	-250.909 €
Ergebnis	+ 664.478 €

<b>Amt für den Ländl. Raum, Umwelt, Veterinärwesen und Verbraucherschutz</b>	
Erträge	6.000 €
Aufwendungen	-138.918 €
Ergebnis	+ 144.918 €

<b>Amt für Finanzen und Organisation</b>	
Erträge	23.157 €
Aufwendungen	124.966 €
Ergebnis	- 101.809 €

<b>Allgemeine Finanzwirtschaft</b>	
Erträge	-280.500 €
Aufwendungen	-674.362 €
Ergebnis	+ 393.862 €

<b>Schulfinanzierung</b>	
Erträge	99.167 €
Aufwendungen	-313.941 €
Ergebnis	+ 413.108 €

<b>Gesundheitsamt</b>	
Erträge	2.920 €
Aufwendungen	-222.192 €
Ergebnis	+ 225.112 €

<b>Sozialamt</b>	
Erträge	499.657 €
Aufwendungen	-487.532 €
Ergebnis	+ 987.189 €

<b>Amt für Jugend, Schule und Familie</b>	
Erträge	363.539 €
Aufwendungen	423.822 €
Ergebnis	- 60.283 €

# Gesamtübersicht

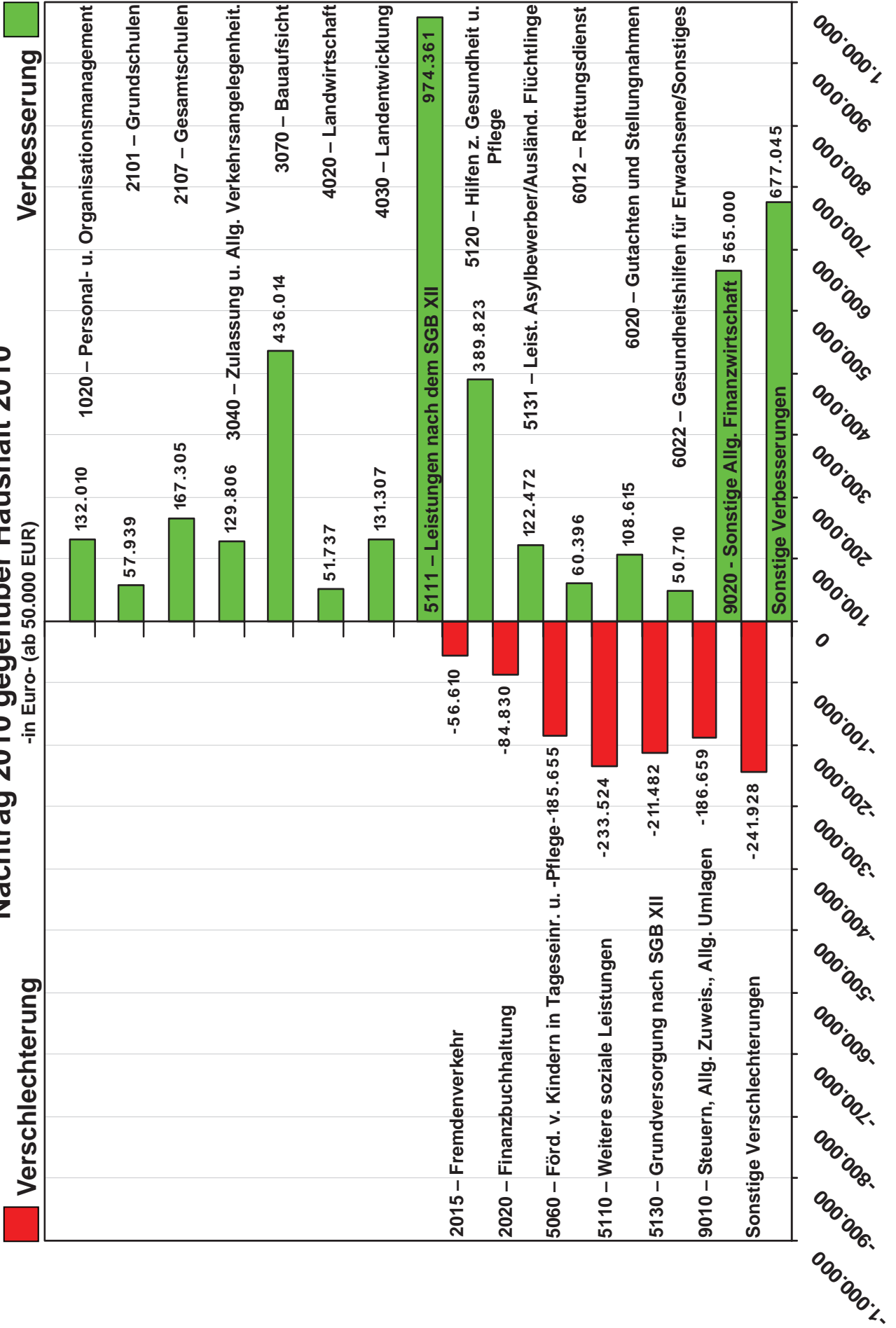
## Nachtrag 2010

### (Ergebnishaushalt)

- ohne interne Leistungsverrechnungen -

# Verschlechterung / Verbesserung der Produkte

## Nachtrag 2010 gegenüber Haushalt 2010



# **Ergebnis- und Finanzplan Nachtrag**



## Kreishaushalt NT 2010

<b>Gesamtergebnisplan</b>							
Limburg - Weilburg							
Nr.	Bezeichnung	Haushalt	Nachtrag	mehr/weniger			
01	Privatrechtliche Leistungsentgelte	82.856,00	82.856,00	0,00			
02	Öffentlich-rechtliche Leistungsentgelte	3.667.172,00	4.027.670,00	360.498,00			
03	Kostensersatzleistungen und -erstattungen	8.555.930,00	8.506.204,00	-49.726,00			
04	Bestandsveränderungen und andere akt. Eigenleistg.	0,00	0,00	0,00			
05	Steuern steuerähnli. Ertr.einschl.Ertr.aus ges.Uml.	84.443.617,00	84.428.617,00	-15.000,00			
06	Erträge aus Transferleistungen	12.225.897,00	12.839.987,00	614.090,00			
07	Ertr.a.Zuweisgn.u.Zusch.f.lfd.Zwecke u.allg.Uml.	32.315.189,00	32.321.414,00	6.225,00			
08	Ertr.a.Aufl.v.Sonderp.a.Inv.zuw.-zusch.u.-Beitr.	2.048.585,00	2.040.305,00	-8.280,00			
09	Sonstige ordentliche Erträge	1.539.416,00	1.539.416,00	0,00			
<b>10</b>	<b>Summe der ordentlichen Erträge (Pos. 1 - 9)</b>	<b>144.878.662,00</b>	<b>145.786.469,00</b>	<b>907.807,00</b>			
11	Personalaufwendungen	26.118.783,00	25.109.355,00	-1.009.428,00			
12	Versorgungsaufwendungen	6.311.340,00	6.323.195,00	11.855,00			
13	Aufwendungen für Sach- und Dienstleistungen	30.694.999,00	30.209.744,00	-485.255,00			
14	Abschreibungen	2.950.973,00	2.946.933,00	-4.040,00			
15	Aufw.f. Zuweisungen und Zuschüsse s.bes.Finanzaufw	12.442.489,00	12.851.374,00	408.885,00			
16	Steueraufw.einschl.Aufw.a.ges.Uml.verpfl.	27.176.064,00	26.492.223,00	-683.841,00			
17	Transferaufwendungen	58.623.039,00	58.596.339,00	-26.700,00			
18	Sonstige ordentliche Aufwendungen	7.482,00	7.482,00	0,00			
<b>19</b>	<b>Summe der ordentlichen Aufwendungen (Pos. - 18)</b>	<b>164.325.169,00</b>	<b>162.536.645,00</b>	<b>-1.788.524,00</b>			
<b>20</b>	<b>Verwaltungsergebnis (Pos. 10 J. Ps. 19)</b>	<b>-19.446.507,00</b>	<b>-16.750.176,00</b>	<b>2.696.331,00</b>			
21	Finanzerträge	257.795,00	347.295,00	89.500,00			
22	Zinsen und ähnliche Aufwendungen	2.268.655,00	2.278.134,00	9.479,00			
<b>23</b>	<b>Finanzergebnis (Pos. 21 - Pos. 22)</b>	<b>-2.010.860,00</b>	<b>-1.930.839,00</b>	<b>80.021,00</b>			
<b>24</b>	<b>Ordentliches Ergebnis (Pos. 20 + Pos. 23)</b>	<b>-21.457.367,00</b>	<b>-18.681.015,00</b>	<b>2.776.352,00</b>			
25	Außerordentliche Erträge	68.200,00	145.700,00	77.500,00			
26	Außerordentliche Aufwendungen	0,00	0,00	0,00			
<b>27</b>	<b>Außerordentliches Ergebnis (Pos. 25 J. Pos. 26)</b>	<b>68.200,00</b>	<b>145.700,00</b>	<b>77.500,00</b>			
<b>28</b>	<b>Jahresergebnis vor intern.Leistungsbez.</b>	<b>-21.389.167,00</b>	<b>-18.535.315,00</b>	<b>2.853.852,00</b>			

## Kreishaushalt NT 2010

<b>Gesamtfinanzhaushalt</b>							
Limburg - Weilburg							
Nr.	Bezeichnung	Haushalt	Nachtrag	mehr/weniger			
01	gepl. Jahresergebnis Ergebnishaushaltes	-21.389.167,00	-18.535.315,00	2.853.852,00			
02	+/- Abschreibungen/Zuschreibungen auf Gegenstände des Anlagevermögens	2.950.973,00	2.946.933,00	-4.040,00			
03	- Erträge aus der Auflösung von Sonderposten für erhaltene Investitionszuw. ...	-2.048.585,00	-2.040.305,00	8.280,00			
04	+/- Zunahme/Abnahme von Rückstellungen	1.841.358,00	1.841.358,00	0,00			
05	-/+ Erträge/Aufwendungen aus dem Abgang des Anlagevermögens	0,00	0,00	0,00			
06	+/- sonstige nicht zahlungswirksame Aufwendungen und Erträge	0,00	0,00	0,00			
07	-/+ Zu-/Abnahme d. Vorräte, d. Forderungen sowie anderer Aktiva	0,00	0,00	0,00			
08	+/- Zu-/Abnahme d. Verbindlichkeiten sowie anderer Passiva	0,00	0,00	0,00			
09	Finanzmittelfluss a. lfd. Verwaltungstätigkeit	-18.645.421,00	-15.787.329,00	2.858.092,00			
10	Einzahlungen aus Investitionszuweisungen und -zuschüssen sowie aus Investitio	3.962.486,00	3.941.084,00	-21.402,00			
11	+ Einzahlungen aus Abgängen von Gegenständen des Sachanlageverm. und des immat.	0,00	0,00	0,00			
12	- Auszahlungen für Investitionen in das Sachanlagevermögen und immat. Anlagever.	-5.574.580,00	-5.554.580,00	20.000,00			
	davon: Ausz. f. akt. Investitionszuweisungen u. -zuschüsse	-99.000,00	-99.000,00	0,00			
13	+ Einzahlungen aus Abgängen von Gegenständen des Finanzanlagevermögens	366.700,00	366.700,00	0,00			
	davon: Einzz. a. d. Tilgung v. gew. Krediten	366.700,00	366.700,00	0,00			
14	- Auszahlungen für Investitionen in das Finanzanlagevermögen	-100.000,00	-100.000,00	0,00			
	davon: Ausz.n a. d. Gew. v. Krediten	-100.000,00	-100.000,00	0,00			
15	Finanzmittelfluss a. Investitionstätigkeit ( Pos. 10 bis 14)	-1.345.394,00	-1.346.796,00	-1.402,00			
16	Einzahlungen aus der Aufnahme von Krediten und der Begebung von Anleihen	1.345.394,00	1.346.796,00	1.402,00			
17	- Auszahlungen a. d. Tilgung v. Krediten u. Anleihen	-1.397.000,00	-1.397.000,00	0,00			
18	Finanzmittelfluss aus Finanzierungstätigkeit (Positionen 16 + 17)	-51.606,00	-50.204,00	1.402,00			
19	Finanzmittelüberschuss/Finanzmittelfehlbedarf des Haushaltsjahres	-20.042.421,00	-17.184.329,00	2.858.092,00			
20	Voraussichtlicher Finanzmittelbestand am Anfang des Haushaltsjahres	0,00	0,00	0,00			
21A	Voraussichtl. Finanzmittelbestand Ende Haushaltsjahres o. Kassenkredit	-20.042.421,00	-17.184.329,00	2.858.092,00			
21B	Kassenkreditbedarf Ende Haushaltsjahr	20.042.421,00	17.184.329,00	-2.858.092,00			
21	Voraussichtl. Finanzmittelbestand Ende Haushaltsjahr	0,00	0,00	0,00			



# **Teilhaushalt 01**

## **Büro des Landrats**

## Kreishaushalt NT 2010

<b>Teilergebnisplan Fachbereich 01 Büro des Landrats</b>							
Limburg - Weilburg							
Nr.	Bezeichnung	Haushalt	Nachtrag	mehr/weniger			
01	Privatrechtliche Leistungsentgelte	2.556,00	2.556,00	0,00			
02	Öffentlich-rechtliche Leistungsentgelte	0,00	0,00	0,00			
03	Kostensersatzleistungen und -erstattungen	29.950,00	29.950,00	0,00			
04	Bestandsveränderungen und andere akt. Eigenleistg.	0,00	0,00	0,00			
05	Steuern steuerähnli. Ertr.einschl.Ertr.aus ges.Uml.	0,00	0,00	0,00			
06	Erträge aus Transferleistungen	0,00	0,00	0,00			
07	Ertr.a.Zuweisgn.u.Zusch.f.lfd.Zwecke u.allg.Uml.	9.300,00	9.300,00	0,00			
08	Ertr.a.Aufll.v.Sonderp.a.Inv.zuw.-zusch.u.-Beitr.	0,00	0,00	0,00			
09	Sonstige ordentliche Erträge	19.539,00	19.539,00	0,00			
<b>10</b>	<b>Summe der ordentlichen Erträge (Pos. 1 - 9)</b>	<b>61.345,00</b>	<b>61.345,00</b>	<b>0,00</b>			
11	Personalaufwendungen	700.026,00	685.247,00	-14.779,00			
12	Versorgungsaufwendungen	334.345,00	358.425,00	24.080,00			
13	Aufwendungen für Sach- und Dienstleistungen	125.350,00	125.350,00	0,00			
14	Abschreibungen	26.115,00	26.115,00	0,00			
15	Aufw.f. Zuweisungen und Zuschüsse s.bes.Finanzaufw	112.800,00	116.800,00	4.000,00			
16	Steueraufw.einschl.Aufw.a.ges.Uml.verpfl.	0,00	0,00	0,00			
17	Transferaufwendungen	0,00	0,00	0,00			
18	Sonstige ordentliche Aufwendungen	1.200,00	1.200,00	0,00			
<b>19</b>	<b>Summe der ordentlichen Aufwendungen (Pos. - 18)</b>	<b>1.299.836,00</b>	<b>1.313.137,00</b>	<b>13.301,00</b>			
<b>20</b>	<b>Verwaltungsergebnis (Pos. 10 J. Ps. 19)</b>	<b>-1.238.491,00</b>	<b>-1.251.792,00</b>	<b>-13.301,00</b>			
21	Finanzerträge	0,00	0,00	0,00			
22	Zinsen und ähnliche Aufwendungen	0,00	0,00	0,00			
<b>23</b>	<b>Finanzergebnis (Pos. 21 - Pos. 22)</b>	<b>0,00</b>	<b>0,00</b>	<b>0,00</b>			
<b>24</b>	<b>Ordentliches Ergebnis (Pos. 20 + Pos. 23)</b>	<b>-1.238.491,00</b>	<b>-1.251.792,00</b>	<b>-13.301,00</b>			
25	Außerordentliche Erträge	0,00	0,00	0,00			
26	Außerordentliche Aufwendungen	0,00	0,00	0,00			
<b>27</b>	<b>Außerordentliches Ergebnis (Pos. 25 J. Pos. 26)</b>	<b>0,00</b>	<b>0,00</b>	<b>0,00</b>			
<b>28</b>	<b>Jahresergebnis vor intern.Leistungsbez.</b>	<b>-1.238.491,00</b>	<b>-1.251.792,00</b>	<b>-13.301,00</b>			
29	Erträge der internen Leistungsbeziehungen	0,00	0,00	0,00			
30	Aufwendungen der internen Leistungsbeziehungen	119.661,00	113.263,00	-6.398,00			
<b>31</b>	<b>Jahresergebnis nach internen Leistungsbeziehungen</b>	<b>-1.358.152,00</b>	<b>-1.365.055,00</b>	<b>-6.903,00</b>			

## Kreishaushalt NT 2010

<b>Teilergebnisplan Produkt 0110 Grundsatzangelegenheiten und Steuerungsunterstützung</b>							
Limburg - Weilburg							
Nr.	Bezeichnung	Haushalt	Nachtrag	mehr/weniger			
01	Privatrechtliche Leistungsentgelte	0,00	0,00	0,00			
02	Öffentlich-rechtliche Leistungsentgelte	0,00	0,00	0,00			
03	Kostensatzleistungen und -erstattungen	23.610,00	23.610,00	0,00			
04	Bestandsveränderungen und andere akt. Eigenleistg.	0,00	0,00	0,00			
05	Steuern steuerähnli. Ertr.einschl.Ertr.aus ges.Uml.	0,00	0,00	0,00			
06	Erträge aus Transferleistungen	0,00	0,00	0,00			
07	Ertr.a.Zuweisgn.u.Zusch.f.lfd.Zwecke u.allg.Uml.	0,00	0,00	0,00			
08	Ertr.a.Aufw.v.Sonderp.a.Inv.zuw.-zusch.u.-Beitr.	0,00	0,00	0,00			
09	Sonstige ordentliche Erträge	11.477,00	11.477,00	0,00			
<b>10</b>	<b>Summe der ordentlichen Erträge (Pos. 1 - 9)</b>	<b>35.087,00</b>	<b>35.087,00</b>	<b>0,00</b>			
11	Personalaufwendungen	263.690,00	265.510,00	1.820,00			
12	Versorgungsaufwendungen	173.872,00	194.092,00	20.220,00			
13	Aufwendungen für Sach- und Dienstleistungen	41.308,00	41.308,00	0,00			
14	Abschreibungen	0,00	0,00	0,00			
15	Aufw.f. Zuweisungen und Zuschüsse s.bes.Finanzaufw	0,00	0,00	0,00			
16	Steueraufw.einschl.Aufw.a.ges.Uml.verpfl.	0,00	0,00	0,00			
17	Transferaufwendungen	0,00	0,00	0,00			
18	Sonstige ordentliche Aufwendungen	1.200,00	1.200,00	0,00			
<b>19</b>	<b>Summe der ordentlichen Aufwendungen (Pos. - 18)</b>	<b>480.070,00</b>	<b>502.110,00</b>	<b>22.040,00</b>			
<b>20</b>	<b>Verwaltungsergebnis (Pos. 10 J. Ps. 19)</b>	<b>-444.983,00</b>	<b>-467.023,00</b>	<b>-22.040,00</b>			
21	Finanzerträge	0,00	0,00	0,00			
22	Zinsen und ähnliche Aufwendungen	0,00	0,00	0,00			
<b>23</b>	<b>Finanzergebnis (Pos. 21 - Pos. 22)</b>	<b>0,00</b>	<b>0,00</b>	<b>0,00</b>			
<b>24</b>	<b>Ordentliches Ergebnis (Pos. 20 + Pos. 23)</b>	<b>-444.983,00</b>	<b>-467.023,00</b>	<b>-22.040,00</b>			
25	Außerordentliche Erträge	0,00	0,00	0,00			
26	Außerordentliche Aufwendungen	0,00	0,00	0,00			
<b>27</b>	<b>Außerordentliches Ergebnis (Pos. 25 J. Pos. 26)</b>	<b>0,00</b>	<b>0,00</b>	<b>0,00</b>			
<b>28</b>	<b>Jahresergebnis vor intern.Leistungsbez.</b>	<b>-444.983,00</b>	<b>-467.023,00</b>	<b>-22.040,00</b>			
29	Erträge der internen Leistungsbeziehungen	0,00	0,00	0,00			
30	Aufwendungen der internen Leistungsbeziehungen	38.806,00	36.726,00	-2.080,00			
<b>31</b>	<b>Jahresergebnis nach internen Leistungsbeziehungen</b>	<b>-483.789,00</b>	<b>-503.749,00</b>	<b>-19.960,00</b>			

## Kreishaushalt NT 2010

<b>Teilergebnisplan Produkt 0111 Kreisorgane</b>							
Limburg - Weilburg							
Nr.	Bezeichnung	Haushalt	Nachtrag	mehr/weniger			
01	Privatrechtliche Leistungsentgelte	0,00	0,00	0,00			
02	Öffentlich-rechtliche Leistungsentgelte	0,00	0,00	0,00			
03	Kostensatzleistungen und -erstattungen	2.710,00	2.710,00	0,00			
04	Bestandsveränderungen und andere akt. Eigenleistg.	0,00	0,00	0,00			
05	Steuern steuerähnli. Ertr.einschl.Ertr.aus ges.Uml.	0,00	0,00	0,00			
06	Erträge aus Transferleistungen	0,00	0,00	0,00			
07	Ertr.a.Zuweisgn.u.Zusch.f.lfd.Zwecke u.allg.Uml.	0,00	0,00	0,00			
08	Ertr.a.Aufl.v.Sonderp.a.Inv.zuw.-zusch.u.-Beitr.	0,00	0,00	0,00			
09	Sonstige ordentliche Erträge	0,00	0,00	0,00			
<b>10</b>	<b>Summe der ordentlichen Erträge (Pos. 1 - 9)</b>	<b>2.710,00</b>	<b>2.710,00</b>	<b>0,00</b>			
11	Personalaufwendungen	81.408,00	72.021,00	-9.387,00			
12	Versorgungsaufwendungen	64.276,00	85.461,00	21.185,00			
13	Aufwendungen für Sach- und Dienstleistungen	15.975,00	15.975,00	0,00			
14	Abschreibungen	715,00	715,00	0,00			
15	Aufw.f. Zuweisungen und Zuschüsse s.bes.Finanzaufw	4.500,00	4.500,00	0,00			
16	Steueraufw.einschl.Aufw.a.ges.Uml.verpfl.	0,00	0,00	0,00			
17	Transferaufwendungen	0,00	0,00	0,00			
18	Sonstige ordentliche Aufwendungen	0,00	0,00	0,00			
<b>19</b>	<b>Summe der ordentlichen Aufwendungen (Pos. - 18)</b>	<b>166.874,00</b>	<b>178.672,00</b>	<b>11.798,00</b>			
<b>20</b>	<b>Verwaltungsergebnis (Pos. 10 J. Ps. 19)</b>	<b>-164.164,00</b>	<b>-175.962,00</b>	<b>-11.798,00</b>			
21	Finanzerträge	0,00	0,00	0,00			
22	Zinsen und ähnliche Aufwendungen	0,00	0,00	0,00			
<b>23</b>	<b>Finanzergebnis (Pos. 21 - Pos. 22)</b>	<b>0,00</b>	<b>0,00</b>	<b>0,00</b>			
<b>24</b>	<b>Ordentliches Ergebnis (Pos. 20 + Pos. 23)</b>	<b>-164.164,00</b>	<b>-175.962,00</b>	<b>-11.798,00</b>			
25	Außerordentliche Erträge	0,00	0,00	0,00			
26	Außerordentliche Aufwendungen	0,00	0,00	0,00			
<b>27</b>	<b>Außerordentliches Ergebnis (Pos. 25 J. Pos. 26)</b>	<b>0,00</b>	<b>0,00</b>	<b>0,00</b>			
<b>28</b>	<b>Jahresergebnis vor intern.Leistungsbez.</b>	<b>-164.164,00</b>	<b>-175.962,00</b>	<b>-11.798,00</b>			
29	Erträge der internen Leistungsbeziehungen	0,00	0,00	0,00			
30	Aufwendungen der internen Leistungsbeziehungen	16.282,00	15.451,00	-831,00			
<b>31</b>	<b>Jahresergebnis nach internen Leistungsbeziehungen</b>	<b>-180.446,00</b>	<b>-191.413,00</b>	<b>-10.967,00</b>			

## Kreishaushalt NT 2010

<b>Teilergebnisplan Produkt 0120 Kultur- und Öffentlichkeitsarbeit</b>							
Limburg - Weilburg							
Nr.	Bezeichnung	Haushalt	Nachtrag	mehr/weniger			
01	Privatrechtliche Leistungsentgelte	2.556,00	2.556,00	0,00			
02	Öffentlich-rechtliche Leistungsentgelte	0,00	0,00	0,00			
03	Kostensersatzleistungen und -erstattungen	3.630,00	3.630,00	0,00			
04	Bestandsveränderungen und andere akt. Eigenleistg.	0,00	0,00	0,00			
05	Steuern steuerähnli. Ertr.einschl.Ertr.aus ges.Uml.	0,00	0,00	0,00			
06	Erträge aus Transferleistungen	0,00	0,00	0,00			
07	Ertr.a.Zuweisgn.u.Zusch.f.lfd.Zwecke u.allg.Uml.	9.300,00	9.300,00	0,00			
08	Ertr.a.Aufl.v.Sonderp.a.Inv.zuw.-zusch.u.-Beitr.	0,00	0,00	0,00			
09	Sonstige ordentliche Erträge	2.869,00	2.869,00	0,00			
<b>10</b>	<b>Summe der ordentlichen Erträge (Pos. 1 - 9)</b>	<b>18.355,00</b>	<b>18.355,00</b>	<b>0,00</b>			
11	Personalaufwendungen	313.623,00	289.216,00	-24.407,00			
12	Versorgungsaufwendungen	56.669,00	37.169,00	-19.500,00			
13	Aufwendungen für Sach- und Dienstleistungen	65.636,00	65.636,00	0,00			
14	Abschreibungen	0,00	0,00	0,00			
15	Aufw.f. Zuweisungen und Zuschüsse s.bes.Finanzaufw	25.500,00	29.500,00	4.000,00			
16	Steueraufw.einschl.Aufw.a.ges.Uml.verpfl.	0,00	0,00	0,00			
17	Transferaufwendungen	0,00	0,00	0,00			
18	Sonstige ordentliche Aufwendungen	0,00	0,00	0,00			
<b>19</b>	<b>Summe der ordentlichen Aufwendungen (Pos. - 18)</b>	<b>461.428,00</b>	<b>421.521,00</b>	<b>-39.907,00</b>			
<b>20</b>	<b>Verwaltungsergebnis (Pos. 10 J. Ps. 19)</b>	<b>-443.073,00</b>	<b>-403.166,00</b>	<b>39.907,00</b>			
21	Finanzerträge	0,00	0,00	0,00			
22	Zinsen und ähnliche Aufwendungen	0,00	0,00	0,00			
<b>23</b>	<b>Finanzergebnis (Pos. 21 - Pos. 22)</b>	<b>0,00</b>	<b>0,00</b>	<b>0,00</b>			
<b>24</b>	<b>Ordentliches Ergebnis (Pos. 20 + Pos. 23)</b>	<b>-443.073,00</b>	<b>-403.166,00</b>	<b>39.907,00</b>			
25	Außerordentliche Erträge	0,00	0,00	0,00			
26	Außerordentliche Aufwendungen	0,00	0,00	0,00			
<b>27</b>	<b>Außerordentliches Ergebnis (Pos. 25 J. Pos. 26)</b>	<b>0,00</b>	<b>0,00</b>	<b>0,00</b>			
<b>28</b>	<b>Jahresergebnis vor intern.Leistungsbez.</b>	<b>-443.073,00</b>	<b>-403.166,00</b>	<b>39.907,00</b>			
29	Erträge der internen Leistungsbeziehungen	0,00	0,00	0,00			
30	Aufwendungen der internen Leistungsbeziehungen	57.045,00	53.990,00	-3.055,00			
<b>31</b>	<b>Jahresergebnis nach internen Leistungsbeziehungen</b>	<b>-500.118,00</b>	<b>-457.156,00</b>	<b>42.962,00</b>			



## Kreishaushalt NT 2010

<b>Teilergebnisplan Produkt 0130 Sportförderung</b>							
Limburg - Weilburg							
Nr.	Bezeichnung	Haushalt	Nachtrag	mehr/weniger			
01	Privatrechtliche Leistungsentgelte	0,00	0,00	0,00			
02	Öffentlich-rechtliche Leistungsentgelte	0,00	0,00	0,00			
03	Kostensersatzleistungen und -erstattungen	0,00	0,00	0,00			
04	Bestandsveränderungen und andere akt. Eigenleistg.	0,00	0,00	0,00			
05	Steuern steuerähnli. Ertr.einschl.Ertr.aus ges.Uml.	0,00	0,00	0,00			
06	Erträge aus Transferleistungen	0,00	0,00	0,00			
07	Ertr.a.Zuweisgn.u.Zusch.f.lfd.Zwecke u.allg.Uml.	0,00	0,00	0,00			
08	Ertr.a.Aufl.v.Sonderp.a.Inv.zuw.-zusch.u.-Beitr.	0,00	0,00	0,00			
09	Sonstige ordentliche Erträge	5.193,00	5.193,00	0,00			
<b>10</b>	<b>Summe der ordentlichen Erträge (Pos. 1 - 9)</b>	<b>5.193,00</b>	<b>5.193,00</b>	<b>0,00</b>			
11	Personalaufwendungen	41.305,00	58.500,00	17.195,00			
12	Versorgungsaufwendungen	39.528,00	41.703,00	2.175,00			
13	Aufwendungen für Sach- und Dienstleistungen	2.431,00	2.431,00	0,00			
14	Abschreibungen	25.400,00	25.400,00	0,00			
15	Aufw.f. Zuweisungen und Zuschüsse s.bes.Finanzaufw	82.800,00	82.800,00	0,00			
16	Steueraufw.einschl.Aufw.a.ges.Uml.verpfl.	0,00	0,00	0,00			
17	Transferaufwendungen	0,00	0,00	0,00			
18	Sonstige ordentliche Aufwendungen	0,00	0,00	0,00			
<b>19</b>	<b>Summe der ordentlichen Aufwendungen (Pos. - 18)</b>	<b>191.464,00</b>	<b>210.834,00</b>	<b>19.370,00</b>			
<b>20</b>	<b>Verwaltungsergebnis (Pos. 10 J. Ps. 19)</b>	<b>-186.271,00</b>	<b>-205.641,00</b>	<b>-19.370,00</b>			
21	Finanzerträge	0,00	0,00	0,00			
22	Zinsen und ähnliche Aufwendungen	0,00	0,00	0,00			
<b>23</b>	<b>Finanzergebnis (Pos. 21 - Pos. 22)</b>	<b>0,00</b>	<b>0,00</b>	<b>0,00</b>			
<b>24</b>	<b>Ordentliches Ergebnis (Pos. 20 + Pos. 23)</b>	<b>-186.271,00</b>	<b>-205.641,00</b>	<b>-19.370,00</b>			
25	Außerordentliche Erträge	0,00	0,00	0,00			
26	Außerordentliche Aufwendungen	0,00	0,00	0,00			
<b>27</b>	<b>Außerordentliches Ergebnis (Pos. 25 J. Pos. 26)</b>	<b>0,00</b>	<b>0,00</b>	<b>0,00</b>			
<b>28</b>	<b>Jahresergebnis vor intern.Leistungsbez.</b>	<b>-186.271,00</b>	<b>-205.641,00</b>	<b>-19.370,00</b>			
29	Erträge der internen Leistungsbeziehungen	0,00	0,00	0,00			
30	Aufwendungen der internen Leistungsbeziehungen	7.528,00	7.096,00	-432,00			
<b>31</b>	<b>Jahresergebnis nach internen Leistungsbeziehungen</b>	<b>-193.799,00</b>	<b>-212.737,00</b>	<b>-18.938,00</b>			

**Teilhaushalt 02**  
**Büro des Ersten**  
**Kreisbeigeordneten**

## Kreishaushalt NT 2010

<b>Teilergebnisplan Fachbereich 02 Büro Erster Kreisbeigeordneter</b>							
Limburg - Weilburg							
Nr.	Bezeichnung	Haushalt	Nachtrag	mehr/weniger			
01	Privatrechtliche Leistungsentgelte	0,00	0,00	0,00			
02	Öffentlich-rechtliche Leistungsentgelte	0,00	0,00	0,00			
03	Kostensatzleistungen und -erstattungen	63.108,00	63.108,00	0,00			
04	Bestandsveränderungen und andere akt. Eigenleistg.	0,00	0,00	0,00			
05	Steuern steuerähnli. Ertr.einschl.Ertr.aus ges.Uml.	0,00	0,00	0,00			
06	Erträge aus Transferleistungen	0,00	0,00	0,00			
07	Ertr.a.Zuweisgn.u.Zusch.f.lfd.Zwecke u.allg.Uml.	0,00	0,00	0,00			
08	Ertr.a.Aufl.v.Sonderp.a.Inv.zuw.-zusch.u.-Beitr.	0,00	0,00	0,00			
09	Sonstige ordentliche Erträge	1.121,00	1.121,00	0,00			
<b>10</b>	<b>Summe der ordentlichen Erträge (Pos. 1 - 9)</b>	<b>64.229,00</b>	<b>64.229,00</b>	<b>0,00</b>			
11	Personalaufwendungen	230.926,00	216.131,00	-14.795,00			
12	Versorgungsaufwendungen	165.206,00	145.691,00	-19.515,00			
13	Aufwendungen für Sach- und Dienstleistungen	30.290,00	30.290,00	0,00			
14	Abschreibungen	0,00	0,00	0,00			
15	Aufw.f. Zuweisungen und Zuschüsse s.bes.Finanzaufw	0,00	0,00	0,00			
16	Steueraufw.einschl.Aufw.a.ges.Uml.verpfl.	0,00	0,00	0,00			
17	Transferaufwendungen	0,00	0,00	0,00			
18	Sonstige ordentliche Aufwendungen	465,00	465,00	0,00			
<b>19</b>	<b>Summe der ordentlichen Aufwendungen (Pos. - 18)</b>	<b>426.887,00</b>	<b>392.577,00</b>	<b>-34.310,00</b>			
<b>20</b>	<b>Verwaltungsergebnis (Pos. 10 J. Ps. 19)</b>	<b>-362.658,00</b>	<b>-328.348,00</b>	<b>34.310,00</b>			
21	Finanzerträge	0,00	0,00	0,00			
22	Zinsen und ähnliche Aufwendungen	0,00	0,00	0,00			
<b>23</b>	<b>Finanzergebnis (Pos. 21 - Pos. 22)</b>	<b>0,00</b>	<b>0,00</b>	<b>0,00</b>			
<b>24</b>	<b>Ordentliches Ergebnis (Pos. 20 + Pos. 23)</b>	<b>-362.658,00</b>	<b>-328.348,00</b>	<b>34.310,00</b>			
25	Außerordentliche Erträge	0,00	0,00	0,00			
26	Außerordentliche Aufwendungen	0,00	0,00	0,00			
<b>27</b>	<b>Außerordentliches Ergebnis (Pos. 25 J. Pos. 26)</b>	<b>0,00</b>	<b>0,00</b>	<b>0,00</b>			
<b>28</b>	<b>Jahresergebnis vor intern.Leistungsbez.</b>	<b>-362.658,00</b>	<b>-328.348,00</b>	<b>34.310,00</b>			
29	Erträge der internen Leistungsbeziehungen	0,00	0,00	0,00			
30	Aufwendungen der internen Leistungsbeziehungen	29.938,00	28.446,00	-1.492,00			
<b>31</b>	<b>Jahresergebnis nach internen Leistungsbeziehungen</b>	<b>-392.596,00</b>	<b>-356.794,00</b>	<b>35.802,00</b>			

## Kreishaushalt NT 2010

## Teilergebnisplan Produkt 0210 Grundsatzangelegenheiten

Limburg - Weilburg

Nr.	Bezeichnung	Haushalt	Nachtrag	mehr/weniger			
01	Privatrechtliche Leistungsentgelte	0,00	0,00	0,00			
02	Öffentlich-rechtliche Leistungsentgelte	0,00	0,00	0,00			
03	Kostensatzleistungen und -erstattungen	63.108,00	63.108,00	0,00			
04	Bestandsveränderungen und andere akt. Eigenleistg.	0,00	0,00	0,00			
05	Steuern steuerähnli. Ertr.einschl.Ertr.aus ges.Uml.	0,00	0,00	0,00			
06	Erträge aus Transferleistungen	0,00	0,00	0,00			
07	Ertr.a.Zuweisgn.u.Zusch.f.lfd.Zwecke u.allg.Uml.	0,00	0,00	0,00			
08	Ertr.a.Aufl.v.Sonderp.a.Inv.zuw.-zusch.u.-Beitr.	0,00	0,00	0,00			
09	Sonstige ordentliche Erträge	1.121,00	1.121,00	0,00			
<b>10</b>	<b>Summe der ordentlichen Erträge (Pos. 1 - 9)</b>	<b>64.229,00</b>	<b>64.229,00</b>	<b>0,00</b>			
11	Personalaufwendungen	230.926,00	216.131,00	-14.795,00			
12	Versorgungsaufwendungen	165.206,00	145.691,00	-19.515,00			
13	Aufwendungen für Sach- und Dienstleistungen	30.290,00	30.290,00	0,00			
14	Abschreibungen	0,00	0,00	0,00			
15	Aufw.f. Zuweisungen und Zuschüsse s.bes.Finanzaufw	0,00	0,00	0,00			
16	Steueraufw.einschl.Aufw.a.ges.Uml.verpfl.	0,00	0,00	0,00			
17	Transferaufwendungen	0,00	0,00	0,00			
18	Sonstige ordentliche Aufwendungen	465,00	465,00	0,00			
<b>19</b>	<b>Summe der ordentlichen Aufwendungen (Pos. - 18)</b>	<b>426.887,00</b>	<b>392.577,00</b>	<b>-34.310,00</b>			
<b>20</b>	<b>Verwaltungsergebnis (Pos. 10 J. Ps. 19)</b>	<b>-362.658,00</b>	<b>-328.348,00</b>	<b>34.310,00</b>			
21	Finanzerträge	0,00	0,00	0,00			
22	Zinsen und ähnliche Aufwendungen	0,00	0,00	0,00			
<b>23</b>	<b>Finanzergebnis (Pos. 21 - Pos. 22)</b>	<b>0,00</b>	<b>0,00</b>	<b>0,00</b>			
<b>24</b>	<b>Ordentliches Ergebnis (Pos. 20 + Pos. 23)</b>	<b>-362.658,00</b>	<b>-328.348,00</b>	<b>34.310,00</b>			
25	Außerordentliche Erträge	0,00	0,00	0,00			
26	Außerordentliche Aufwendungen	0,00	0,00	0,00			
<b>27</b>	<b>Außerordentliches Ergebnis (Pos. 25 J. Pos. 26)</b>	<b>0,00</b>	<b>0,00</b>	<b>0,00</b>			
<b>28</b>	<b>Jahresergebnis vor intern.Leistungsbez.</b>	<b>-362.658,00</b>	<b>-328.348,00</b>	<b>34.310,00</b>			
29	Erträge der internen Leistungsbeziehungen	0,00	0,00	0,00			
30	Aufwendungen der internen Leistungsbeziehungen	29.938,00	28.446,00	-1.492,00			
<b>31</b>	<b>Jahresergebnis nach internen Leistungsbeziehungen</b>	<b>-392.596,00</b>	<b>-356.794,00</b>	<b>35.802,00</b>			



# **Teilhaushalt 10**

## **Amt für Zentrale Dienstleistungen**

## Kreishaushalt NT 2010

<b>Teilergebnisplan Fachbereich 10 Amt für Zentrale Dienstleistungen</b>							
Limburg - Weilburg							
Nr.	Bezeichnung	Haushalt	Nachtrag	mehr/weniger			
01	Privatrechtliche Leistungsentgelte	300,00	300,00	0,00			
02	Öffentlich-rechtliche Leistungsentgelte	0,00	0,00	0,00			
03	Kostensersatzleistungen und -erstattungen	97.683,00	97.683,00	0,00			
04	Bestandsveränderungen und andere akt. Eigenleistg.	0,00	0,00	0,00			
05	Steuern steuerähnli. Ertr.einschl.Ertr.aus ges.Uml.	0,00	0,00	0,00			
06	Erträge aus Transferleistungen	0,00	0,00	0,00			
07	Ertr.a.Zuweisgn.u.Zusch.f.lfd.Zwecke u.allg.Uml.	0,00	0,00	0,00			
08	Ertr.a.Aufl.v.Sonderp.a.Inv.zuw.-zusch.u.-Beitr.	0,00	0,00	0,00			
09	Sonstige ordentliche Erträge	44.021,00	44.021,00	0,00			
<b>10</b>	<b>Summe der ordentlichen Erträge (Pos. 1 - 9)</b>	<b>142.004,00</b>	<b>142.004,00</b>	<b>0,00</b>			
11	Personalaufwendungen	1.332.002,00	1.165.907,00	-166.095,00			
12	Versorgungsaufwendungen	527.066,00	529.816,00	2.750,00			
13	Aufwendungen für Sach- und Dienstleistungen	471.788,00	471.788,00	0,00			
14	Abschreibungen	3.600,00	3.600,00	0,00			
15	Aufw.f. Zuweisungen und Zuschüsse s.bes.Finanzaufw	0,00	0,00	0,00			
16	Steueraufw.einschl.Aufw.a.ges.Uml.verpfl.	0,00	0,00	0,00			
17	Transferaufwendungen	0,00	0,00	0,00			
18	Sonstige ordentliche Aufwendungen	0,00	0,00	0,00			
<b>19</b>	<b>Summe der ordentlichen Aufwendungen (Pos. - 18)</b>	<b>2.334.456,00</b>	<b>2.171.111,00</b>	<b>-163.345,00</b>			
<b>20</b>	<b>Verwaltungsergebnis (Pos. 10 J. Ps. 19)</b>	<b>-2.192.452,00</b>	<b>-2.029.107,00</b>	<b>163.345,00</b>			
21	Finanzerträge	0,00	0,00	0,00			
22	Zinsen und ähnliche Aufwendungen	0,00	0,00	0,00			
<b>23</b>	<b>Finanzergebnis (Pos. 21 - Pos. 22)</b>	<b>0,00</b>	<b>0,00</b>	<b>0,00</b>			
<b>24</b>	<b>Ordentliches Ergebnis (Pos. 20 + Pos. 23)</b>	<b>-2.192.452,00</b>	<b>-2.029.107,00</b>	<b>163.345,00</b>			
25	Außerordentliche Erträge	0,00	0,00	0,00			
26	Außerordentliche Aufwendungen	0,00	0,00	0,00			
<b>27</b>	<b>Außerordentliches Ergebnis (Pos. 25 J. Pos. 26)</b>	<b>0,00</b>	<b>0,00</b>	<b>0,00</b>			
<b>28</b>	<b>Jahresergebnis vor intern.Leistungsbez.</b>	<b>-2.192.452,00</b>	<b>-2.029.107,00</b>	<b>163.345,00</b>			
29	Erträge der internen Leistungsbeziehungen	0,00	0,00	0,00			
30	Aufwendungen der internen Leistungsbeziehungen	151.893,00	144.146,00	-7.747,00			
<b>31</b>	<b>Jahresergebnis nach internen Leistungsbeziehungen</b>	<b>-2.344.345,00</b>	<b>-2.173.253,00</b>	<b>171.092,00</b>			

## Kreishaushalt NT 2010

<b>Teilergebnisplan Produkt 1020 Personal- und Organisationsmanagement</b>							
Limburg - Weilburg							
Nr.	Bezeichnung	Haushalt	Nachtrag	mehr/weniger			
01	Privatrechtliche Leistungsentgelte	0,00	0,00	0,00			
02	Öffentlich-rechtliche Leistungsentgelte	0,00	0,00	0,00			
03	Kostensersatzleistungen und -erstattungen	77.990,00	77.990,00	0,00			
04	Bestandsveränderungen und andere akt. Eigenleistg.	0,00	0,00	0,00			
05	Steuern steuerähnli. Ertr.einschl.Ertr.aus ges.Uml.	0,00	0,00	0,00			
06	Erträge aus Transferleistungen	0,00	0,00	0,00			
07	Ertr.a.Zuweisgn.u.Zusch.f.lfd.Zwecke u.allg.Uml.	0,00	0,00	0,00			
08	Ertr.a.Aufl.v.Sonderp.a.Inv.zuw.-zusch.u.-Beitr.	0,00	0,00	0,00			
09	Sonstige ordentliche Erträge	38.705,00	38.705,00	0,00			
<b>10</b>	<b>Summe der ordentlichen Erträge (Pos. 1 - 9)</b>	<b>116.695,00</b>	<b>116.695,00</b>	<b>0,00</b>			
11	Personalaufwendungen	1.103.714,00	991.002,00	-112.712,00			
12	Versorgungsaufwendungen	442.947,00	429.067,00	-13.880,00			
13	Aufwendungen für Sach- und Dienstleistungen	341.976,00	341.976,00	0,00			
14	Abschreibungen	0,00	0,00	0,00			
15	Aufw.f. Zuweisungen und Zuschüsse s.bes.Finanzaufw	0,00	0,00	0,00			
16	Steueraufw.einschl.Aufw.a.ges.Uml.verpfl.	0,00	0,00	0,00			
17	Transferaufwendungen	0,00	0,00	0,00			
18	Sonstige ordentliche Aufwendungen	0,00	0,00	0,00			
<b>19</b>	<b>Summe der ordentlichen Aufwendungen (Pos. - 18)</b>	<b>1.888.637,00</b>	<b>1.762.045,00</b>	<b>-126.592,00</b>			
<b>20</b>	<b>Verwaltungsergebnis (Pos. 10 J. Ps. 19)</b>	<b>-1.771.942,00</b>	<b>-1.645.350,00</b>	<b>126.592,00</b>			
21	Finanzerträge	0,00	0,00	0,00			
22	Zinsen und ähnliche Aufwendungen	0,00	0,00	0,00			
<b>23</b>	<b>Finanzergebnis (Pos. 21 - Pos. 22)</b>	<b>0,00</b>	<b>0,00</b>	<b>0,00</b>			
<b>24</b>	<b>Ordentliches Ergebnis (Pos. 20 + Pos. 23)</b>	<b>-1.771.942,00</b>	<b>-1.645.350,00</b>	<b>126.592,00</b>			
25	Außerordentliche Erträge	0,00	0,00	0,00			
26	Außerordentliche Aufwendungen	0,00	0,00	0,00			
<b>27</b>	<b>Außerordentliches Ergebnis (Pos. 25 J. Pos. 26)</b>	<b>0,00</b>	<b>0,00</b>	<b>0,00</b>			
<b>28</b>	<b>Jahresergebnis vor intern.Leistungsbez.</b>	<b>-1.771.942,00</b>	<b>-1.645.350,00</b>	<b>126.592,00</b>			
29	Erträge der internen Leistungsbeziehungen	0,00	0,00	0,00			
30	Aufwendungen der internen Leistungsbeziehungen	106.231,00	100.813,00	-5.418,00			
<b>31</b>	<b>Jahresergebnis nach internen Leistungsbeziehungen</b>	<b>-1.878.173,00</b>	<b>-1.746.163,00</b>	<b>132.010,00</b>			



## Kreishaushalt NT 2010

<b>Teilergebnisplan Produkt 1030 Rechtsangelegenheiten</b>							
Limburg - Weilburg							
Nr.	Bezeichnung	Haushalt	Nachtrag	mehr/weniger			
01	Privatrechtliche Leistungsentgelte	0,00	0,00	0,00			
02	Öffentlich-rechtliche Leistungsentgelte	0,00	0,00	0,00			
03	Kostensatzleistungen und -erstattungen	19.693,00	19.693,00	0,00			
04	Bestandsveränderungen und andere akt. Eigenleistg.	0,00	0,00	0,00			
05	Steuern steuerähnli. Ertr.einschl.Ertr.aus ges.Uml.	0,00	0,00	0,00			
06	Erträge aus Transferleistungen	0,00	0,00	0,00			
07	Ertr.a.Zuweisgn.u.Zusch.f.lfd.Zwecke u.allg.Uml.	0,00	0,00	0,00			
08	Ertr.a.Aufl.v.Sonderp.a.Inv.zuw.-zusch.u.-Beitr.	0,00	0,00	0,00			
09	Sonstige ordentliche Erträge	4.316,00	4.316,00	0,00			
<b>10</b>	<b>Summe der ordentlichen Erträge (Pos. 1 - 9)</b>	<b>24.009,00</b>	<b>24.009,00</b>	<b>0,00</b>			
11	Personalaufwendungen	153.362,00	98.885,00	-54.477,00			
12	Versorgungsaufwendungen	76.972,00	93.602,00	16.630,00			
13	Aufwendungen für Sach- und Dienstleistungen	68.799,00	68.799,00	0,00			
14	Abschreibungen	0,00	0,00	0,00			
15	Aufw.f. Zuweisungen und Zuschüsse s.bes.Finanzaufw	0,00	0,00	0,00			
16	Steueraufw.einschl.Aufw.a.ges.Uml.verpfl.	0,00	0,00	0,00			
17	Transferaufwendungen	0,00	0,00	0,00			
18	Sonstige ordentliche Aufwendungen	0,00	0,00	0,00			
<b>19</b>	<b>Summe der ordentlichen Aufwendungen (Pos. - 18)</b>	<b>299.133,00</b>	<b>261.286,00</b>	<b>-37.847,00</b>			
<b>20</b>	<b>Verwaltungsergebnis (Pos. 10 J. Ps. 19)</b>	<b>-275.124,00</b>	<b>-237.277,00</b>	<b>37.847,00</b>			
21	Finanzerträge	0,00	0,00	0,00			
22	Zinsen und ähnliche Aufwendungen	0,00	0,00	0,00			
<b>23</b>	<b>Finanzergebnis (Pos. 21 - Pos. 22)</b>	<b>0,00</b>	<b>0,00</b>	<b>0,00</b>			
<b>24</b>	<b>Ordentliches Ergebnis (Pos. 20 + Pos. 23)</b>	<b>-275.124,00</b>	<b>-237.277,00</b>	<b>37.847,00</b>			
25	Außerordentliche Erträge	0,00	0,00	0,00			
26	Außerordentliche Aufwendungen	0,00	0,00	0,00			
<b>27</b>	<b>Außerordentliches Ergebnis (Pos. 25 J. Pos. 26)</b>	<b>0,00</b>	<b>0,00</b>	<b>0,00</b>			
<b>28</b>	<b>Jahresergebnis vor intern.Leistungsbez.</b>	<b>-275.124,00</b>	<b>-237.277,00</b>	<b>37.847,00</b>			
29	Erträge der internen Leistungsbeziehungen	0,00	0,00	0,00			
30	Aufwendungen der internen Leistungsbeziehungen	28.347,00	26.901,00	-1.446,00			
<b>31</b>	<b>Jahresergebnis nach internen Leistungsbeziehungen</b>	<b>-303.471,00</b>	<b>-264.178,00</b>	<b>39.293,00</b>			

## Kreishaushalt NT 2010

<b>Teilergebnisplan Produkt 1040 Medienzentrum</b>							
Limburg - Weilburg							
Nr.	Bezeichnung	Haushalt	Nachtrag	mehr/weniger			
01	Privatrechtliche Leistungsentgelte	300,00	300,00	0,00			
02	Öffentlich-rechtliche Leistungsentgelte	0,00	0,00	0,00			
03	Kostensatzleistungen und -erstattungen	0,00	0,00	0,00			
04	Bestandsveränderungen und andere akt. Eigenleistg.	0,00	0,00	0,00			
05	Steuern steuerähnli. Ertr.einschl.Ertr.aus ges.Uml.	0,00	0,00	0,00			
06	Erträge aus Transferleistungen	0,00	0,00	0,00			
07	Ertr.a.Zuweisgn.u.Zusch.f.lfd.Zwecke u.allg.Uml.	0,00	0,00	0,00			
08	Ertr.a.Aufll.v.Sonderp.a.Inv.zuw.-zusch.u.-Beitr.	0,00	0,00	0,00			
09	Sonstige ordentliche Erträge	1.000,00	1.000,00	0,00			
<b>10</b>	<b>Summe der ordentlichen Erträge (Pos. 1 - 9)</b>	<b>1.300,00</b>	<b>1.300,00</b>	<b>0,00</b>			
11	Personalaufwendungen	74.926,00	76.020,00	1.094,00			
12	Versorgungsaufwendungen	7.147,00	7.147,00	0,00			
13	Aufwendungen für Sach- und Dienstleistungen	61.013,00	61.013,00	0,00			
14	Abschreibungen	3.600,00	3.600,00	0,00			
15	Aufw.f. Zuweisungen und Zuschüsse s.bes.Finanzaufw	0,00	0,00	0,00			
16	Steueraufw.einschl.Aufw.a.ges.Uml.verpfl.	0,00	0,00	0,00			
17	Transferaufwendungen	0,00	0,00	0,00			
18	Sonstige ordentliche Aufwendungen	0,00	0,00	0,00			
<b>19</b>	<b>Summe der ordentlichen Aufwendungen (Pos. - 18)</b>	<b>146.686,00</b>	<b>147.780,00</b>	<b>1.094,00</b>			
<b>20</b>	<b>Verwaltungsergebnis (Pos. 10 J. Ps. 19)</b>	<b>-145.386,00</b>	<b>-146.480,00</b>	<b>-1.094,00</b>			
21	Finanzerträge	0,00	0,00	0,00			
22	Zinsen und ähnliche Aufwendungen	0,00	0,00	0,00			
<b>23</b>	<b>Finanzergebnis (Pos. 21 - Pos. 22)</b>	<b>0,00</b>	<b>0,00</b>	<b>0,00</b>			
<b>24</b>	<b>Ordentliches Ergebnis (Pos. 20 + Pos. 23)</b>	<b>-145.386,00</b>	<b>-146.480,00</b>	<b>-1.094,00</b>			
25	Außerordentliche Erträge	0,00	0,00	0,00			
26	Außerordentliche Aufwendungen	0,00	0,00	0,00			
<b>27</b>	<b>Außerordentliches Ergebnis (Pos. 25 J. Pos. 26)</b>	<b>0,00</b>	<b>0,00</b>	<b>0,00</b>			
<b>28</b>	<b>Jahresergebnis vor intern.Leistungsbez.</b>	<b>-145.386,00</b>	<b>-146.480,00</b>	<b>-1.094,00</b>			
29	Erträge der internen Leistungsbeziehungen	0,00	0,00	0,00			
30	Aufwendungen der internen Leistungsbeziehungen	17.315,00	16.432,00	-883,00			
<b>31</b>	<b>Jahresergebnis nach internen Leistungsbeziehungen</b>	<b>-162.701,00</b>	<b>-162.912,00</b>	<b>-211,00</b>			



**Teilhaushalt 20**  
**Amt für Finanzen und**  
**Organisation**

## Kreishaushalt NT 2010

## Teilergebnisplan Fachbereich 20 Amt für Finanzen und Organisation

Limburg - Weilburg

Nr.	Bezeichnung	Haushalt	Nachtrag	mehr/weniger			
01	Privatrechtliche Leistungsentgelte	80.000,00	80.000,00	0,00			
02	Öffentlich-rechtliche Leistungsentgelte	1.400,00	1.400,00	0,00			
03	Kostensersatzleistungen und -erstattungen	792.363,00	763.500,00	-28.863,00			
04	Bestandsveränderungen und andere akt. Eigenleistg.	0,00	0,00	0,00			
05	Steuern steuerähnli. Ertr.einschl.Ertr.aus ges.Uml.	0,00	0,00	0,00			
06	Erträge aus Transferleistungen	0,00	0,00	0,00			
07	Ertr.a.Zuweisgn.u.Zusch.f.lfd.Zwecke u.allg.Uml.	546.800,00	552.100,00	5.300,00			
08	Ertr.a.Aufl.v.Sonderp.a.Inv.zuw.-zusch.u.-Beitr.	940.170,00	931.890,00	-8.280,00			
09	Sonstige ordentliche Erträge	146.844,00	146.844,00	0,00			
<b>10</b>	<b>Summe der ordentlichen Erträge (Pos. 1 - 9)</b>	<b>2.507.577,00</b>	<b>2.475.734,00</b>	<b>-31.843,00</b>			
11	Personalaufwendungen	2.325.275,00	2.428.276,00	103.001,00			
12	Versorgungsaufwendungen	633.003,00	630.133,00	-2.870,00			
13	Aufwendungen für Sach- und Dienstleistungen	4.571.137,00	4.529.972,00	-41.165,00			
14	Abschreibungen	1.975.750,00	1.971.750,00	-4.000,00			
15	Aufw.f. Zuweisungen und Zuschüsse s.bes.Finanzaufw	2.096.265,00	2.166.265,00	70.000,00			
16	Steueraufw.einschl.Aufw.a.ges.Uml.verpfl.	219.000,00	219.000,00	0,00			
17	Transferaufwendungen	0,00	0,00	0,00			
18	Sonstige ordentliche Aufwendungen	2.240,00	2.240,00	0,00			
<b>19</b>	<b>Summe der ordentlichen Aufwendungen (Pos. - 18)</b>	<b>11.822.670,00</b>	<b>11.947.636,00</b>	<b>124.966,00</b>			
<b>20</b>	<b>Verwaltungsergebnis (Pos. 10 J. Ps. 19)</b>	<b>-9.315.093,00</b>	<b>-9.471.902,00</b>	<b>-156.809,00</b>			
21	Finanzerträge	190.515,00	245.515,00	55.000,00			
22	Zinsen und ähnliche Aufwendungen	0,00	0,00	0,00			
<b>23</b>	<b>Finanzergebnis (Pos. 21 - Pos. 22)</b>	<b>190.515,00</b>	<b>245.515,00</b>	<b>55.000,00</b>			
<b>24</b>	<b>Ordentliches Ergebnis (Pos. 20 + Pos. 23)</b>	<b>-9.124.578,00</b>	<b>-9.226.387,00</b>	<b>-101.809,00</b>			
25	Außerordentliche Erträge	0,00	0,00	0,00			
26	Außerordentliche Aufwendungen	0,00	0,00	0,00			
<b>27</b>	<b>Außerordentliches Ergebnis (Pos. 25 J. Pos. 26)</b>	<b>0,00</b>	<b>0,00</b>	<b>0,00</b>			
<b>28</b>	<b>Jahresergebnis vor intern.Leistungsbez.</b>	<b>-9.124.578,00</b>	<b>-9.226.387,00</b>	<b>-101.809,00</b>			
29	Erträge der internen Leistungsbeziehungen	4.024.190,00	3.980.358,00	-43.832,00			
30	Aufwendungen der internen Leistungsbeziehungen	378.882,00	348.766,00	-30.116,00			
<b>31</b>	<b>Jahresergebnis nach internen Leistungsbeziehungen</b>	<b>-5.479.270,00</b>	<b>-5.594.795,00</b>	<b>-115.525,00</b>			

## Kreishaushalt NT 2010

## Teilfinanzplan Fachbereich 20 Amt für Finanzen und Organisation

Limburg - Weilburg

Nr.	Bezeichnung	Haushalt	Nachtrag	mehr/weniger			
20	20 Einz.a.Invest.Zuw. u. -zuschüsse sowie Invest.Beiträge	1.852.686,00	1.831.284,00	-21.402,00			
21	21 Einz.a.Abg.v.Gegenst.des Sachanl.Verm.u.d.immat.Anl.Verm.	0,00	0,00	0,00			
22	22 Einz.a.Abg.v.Gegenst.d.Finanz.Anl.Verm.	0,00	0,00	0,00			
23	(davon: Einz. aus der Tilgung von gewährten Krediten)	0,00	0,00	0,00			
24	(davon: Einz. aufgr.v.Finanzmittelnl.i.Rahmen d.kurzfr.Finanzdis	0,00	0,00	0,00			
25	23 Summe Einzahlungen aus Investitionstätigkeit (Pos. 20 - 22)	1.852.686,00	1.831.284,00	-21.402,00			
26	24 Auszahlungen für den Erwerb von Grundstücken und Gebäuden	0,00	0,00	0,00			
27	25 Auszahlungen für Baumaßnahmen	2.162.000,00	2.162.000,00	0,00			
	Budget: 01_INVEST Investitionen Produktbereich 01	0,00	0,00	0,00			
28	26 Ausz.f.Investitionen in das sonst.Sachanl.Verm.u.imm.Anl.Verm.	1.159.000,00	1.139.000,00	-20.000,00			
29	(davon: Auszahl.f.akt.Invest.Zuw .u. -zuschüsse)	0,00	0,00	0,00			
30	27 Auszahlungen für Investitionen in das Finanzanlagevermögen	0,00	0,00	0,00			
31	(davon: Auszahlung aus der Gewährung von Krediten)	0,00	0,00	0,00			
32	(davon: Ausz.aufgr.v.Finanzmittelnl.i.Rahmen d.kurzfr.Fin	0,00	0,00	0,00			
33	28 Summe Auszahlungen aus Investitionstätigkeit (Pos. 24 - 27)	3.321.000,00	3.301.000,00	-20.000,00			

## Kreishaushalt NT 2010

<b>Teilergebnisplan Produkt 2010 Haushaltsplanung und Finanzmanagement</b>							
Limburg - Weilburg							
Nr.	Bezeichnung	Haushalt	Nachtrag	mehr/weniger			
01	Privatrechtliche Leistungsentgelte	0,00	0,00	0,00			
02	Öffentlich-rechtliche Leistungsentgelte	500,00	500,00	0,00			
03	Kostensersatzleistungen und -erstattungen	141.530,00	141.530,00	0,00			
04	Bestandsveränderungen und andere akt. Eigenleistg.	0,00	0,00	0,00			
05	Steuern steuerähnli. Ertr.einschl.Ertr.aus ges.Uml.	0,00	0,00	0,00			
06	Erträge aus Transferleistungen	0,00	0,00	0,00			
07	Ertr.a.Zuweisgn.u.Zusch.f.lfd.Zwecke u.allg.Uml.	0,00	0,00	0,00			
08	Ertr.a.Aufl.v.Sonderp.a.Inv.zuw.-zusch.u.-Beitr.	0,00	0,00	0,00			
09	Sonstige ordentliche Erträge	3.791,00	3.791,00	0,00			
<b>10</b>	<b>Summe der ordentlichen Erträge (Pos. 1 - 9)</b>	<b>145.821,00</b>	<b>145.821,00</b>	<b>0,00</b>			
11	Personalaufwendungen	165.452,00	158.157,00	-7.295,00			
12	Versorgungsaufwendungen	112.012,00	118.152,00	6.140,00			
13	Aufwendungen für Sach- und Dienstleistungen	44.576,00	44.576,00	0,00			
14	Abschreibungen	1.700,00	1.700,00	0,00			
15	Aufw.f. Zuweisungen und Zuschüsse s.bes.Finanzaufw	0,00	0,00	0,00			
16	Steueraufw.einschl.Aufw.a.ges.Uml.verpfl.	0,00	0,00	0,00			
17	Transferaufwendungen	0,00	0,00	0,00			
18	Sonstige ordentliche Aufwendungen	0,00	0,00	0,00			
<b>19</b>	<b>Summe der ordentlichen Aufwendungen (Pos. - 18)</b>	<b>323.740,00</b>	<b>322.585,00</b>	<b>-1.155,00</b>			
<b>20</b>	<b>Verwaltungsergebnis (Pos. 10 J. Ps. 19)</b>	<b>-177.919,00</b>	<b>-176.764,00</b>	<b>1.155,00</b>			
21	Finanzerträge	0,00	0,00	0,00			
22	Zinsen und ähnliche Aufwendungen	0,00	0,00	0,00			
<b>23</b>	<b>Finanzergebnis (Pos. 21 - Pos. 22)</b>	<b>0,00</b>	<b>0,00</b>	<b>0,00</b>			
<b>24</b>	<b>Ordentliches Ergebnis (Pos. 20 + Pos. 23)</b>	<b>-177.919,00</b>	<b>-176.764,00</b>	<b>1.155,00</b>			
25	Außerordentliche Erträge	0,00	0,00	0,00			
26	Außerordentliche Aufwendungen	0,00	0,00	0,00			
<b>27</b>	<b>Außerordentliches Ergebnis (Pos. 25 J. Pos. 26)</b>	<b>0,00</b>	<b>0,00</b>	<b>0,00</b>			
<b>28</b>	<b>Jahresergebnis vor intern.Leistungsbez.</b>	<b>-177.919,00</b>	<b>-176.764,00</b>	<b>1.155,00</b>			
29	Erträge der internen Leistungsbeziehungen	0,00	0,00	0,00			
30	Aufwendungen der internen Leistungsbeziehungen	26.272,00	24.147,00	-2.125,00			
<b>31</b>	<b>Jahresergebnis nach internen Leistungsbeziehungen</b>	<b>-204.191,00</b>	<b>-200.911,00</b>	<b>3.280,00</b>			

## Kreishaushalt NT 2010

## Teilergebnisplan Produkt 2011 Zentrales Controlling

Limburg - Weilburg

Nr.	Bezeichnung	Haushalt	Nachtrag	mehr/weniger			
01	Privatrechtliche Leistungsentgelte	0,00	0,00	0,00			
02	Öffentlich-rechtliche Leistungsentgelte	0,00	0,00	0,00			
03	Kostensersatzleistungen und -erstattungen	0,00	0,00	0,00			
04	Bestandsveränderungen und andere akt. Eigenleistg.	0,00	0,00	0,00			
05	Steuern steuerähnli. Ertr.einschl.Ertr.aus ges.Uml.	0,00	0,00	0,00			
06	Erträge aus Transferleistungen	0,00	0,00	0,00			
07	Ertr.a.Zuweisgn.u.Zusch.f.lfd.Zwecke u.allg.Uml.	0,00	0,00	0,00			
08	Ertr.a.Aufl.v.Sonderp.a.Inv.zuw.-zusch.u.-Beitr.	0,00	0,00	0,00			
09	Sonstige ordentliche Erträge	105,00	105,00	0,00			
<b>10</b>	<b>Summe der ordentlichen Erträge (Pos. 1 - 9)</b>	<b>105,00</b>	<b>105,00</b>	<b>0,00</b>			
11	Personalaufwendungen	42.200,00	41.740,00	-460,00			
12	Versorgungsaufwendungen	20.736,00	21.576,00	840,00			
13	Aufwendungen für Sach- und Dienstleistungen	677,00	677,00	0,00			
14	Abschreibungen	0,00	0,00	0,00			
15	Aufw.f. Zuweisungen und Zuschüsse s.bes.Finanzaufw	0,00	0,00	0,00			
16	Steueraufw.einschl.Aufw.a.ges.Uml.verpfl.	0,00	0,00	0,00			
17	Transferaufwendungen	0,00	0,00	0,00			
18	Sonstige ordentliche Aufwendungen	0,00	0,00	0,00			
<b>19</b>	<b>Summe der ordentlichen Aufwendungen (Pos. - 18)</b>	<b>63.613,00</b>	<b>63.993,00</b>	<b>380,00</b>			
<b>20</b>	<b>Verwaltungsergebnis (Pos. 10 J. Ps. 19)</b>	<b>-63.508,00</b>	<b>-63.888,00</b>	<b>-380,00</b>			
21	Finanzerträge	0,00	0,00	0,00			
22	Zinsen und ähnliche Aufwendungen	0,00	0,00	0,00			
<b>23</b>	<b>Finanzergebnis (Pos. 21 - Pos. 22)</b>	<b>0,00</b>	<b>0,00</b>	<b>0,00</b>			
<b>24</b>	<b>Ordentliches Ergebnis (Pos. 20 + Pos. 23)</b>	<b>-63.508,00</b>	<b>-63.888,00</b>	<b>-380,00</b>			
25	Außerordentliche Erträge	0,00	0,00	0,00			
26	Außerordentliche Aufwendungen	0,00	0,00	0,00			
<b>27</b>	<b>Außerordentliches Ergebnis (Pos. 25 J. Pos. 26)</b>	<b>0,00</b>	<b>0,00</b>	<b>0,00</b>			
<b>28</b>	<b>Jahresergebnis vor intern.Leistungsbez.</b>	<b>-63.508,00</b>	<b>-63.888,00</b>	<b>-380,00</b>			
29	Erträge der internen Leistungsbeziehungen	0,00	0,00	0,00			
30	Aufwendungen der internen Leistungsbeziehungen	7.567,00	7.414,00	-153,00			
<b>31</b>	<b>Jahresergebnis nach internen Leistungsbeziehungen</b>	<b>-71.075,00</b>	<b>-71.302,00</b>	<b>-227,00</b>			



## Kreishaushalt NT 2010

<b>Teilergebnisplan Produkt 2012 Beteiligungscontrolling</b>							
Limburg - Weilburg							
Nr.	Bezeichnung	Haushalt	Nachtrag	mehr/weniger			
01	Privatrechtliche Leistungsentgelte	0,00	0,00	0,00			
02	Öffentlich-rechtliche Leistungsentgelte	0,00	0,00	0,00			
03	Kostensatzleistungen und -erstattungen	257.971,00	229.108,00	-28.863,00			
04	Bestandsveränderungen und andere akt. Eigenleistg.	0,00	0,00	0,00			
05	Steuern steuerähnli. Ertr.einschl.Ertr.aus ges.Uml.	0,00	0,00	0,00			
06	Erträge aus Transferleistungen	0,00	0,00	0,00			
07	Ertr.a.Zuweisgn.u.Zusch.f.lfd.Zwecke u.allg.Uml.	0,00	0,00	0,00			
08	Ertr.a.Aufl.v.Sonderp.a.Inv.zuw.-zusch.u.-Beitr.	0,00	0,00	0,00			
09	Sonstige ordentliche Erträge	15.545,00	15.545,00	0,00			
<b>10</b>	<b>Summe der ordentlichen Erträge (Pos. 1 - 9)</b>	<b>273.516,00</b>	<b>244.653,00</b>	<b>-28.863,00</b>			
11	Personalaufwendungen	280.515,00	251.192,00	-29.323,00			
12	Versorgungsaufwendungen	45.612,00	44.952,00	-660,00			
13	Aufwendungen für Sach- und Dienstleistungen	92.401,00	92.401,00	0,00			
14	Abschreibungen	0,00	0,00	0,00			
15	Aufw.f. Zuweisungen und Zuschüsse s.bes.Finanzaufw	276.265,00	276.265,00	0,00			
16	Steueraufw.einschl.Aufw.a.ges.Uml.verpfl.	107.000,00	107.000,00	0,00			
17	Transferaufwendungen	0,00	0,00	0,00			
18	Sonstige ordentliche Aufwendungen	0,00	0,00	0,00			
<b>19</b>	<b>Summe der ordentlichen Aufwendungen (Pos. - 18)</b>	<b>801.793,00</b>	<b>771.810,00</b>	<b>-29.983,00</b>			
<b>20</b>	<b>Verwaltungsergebnis (Pos. 10 J. Ps. 19)</b>	<b>-528.277,00</b>	<b>-527.157,00</b>	<b>1.120,00</b>			
21	Finanzerträge	515,00	515,00	0,00			
22	Zinsen und ähnliche Aufwendungen	0,00	0,00	0,00			
<b>23</b>	<b>Finanzergebnis (Pos. 21 - Pos. 22)</b>	<b>515,00</b>	<b>515,00</b>	<b>0,00</b>			
<b>24</b>	<b>Ordentliches Ergebnis (Pos. 20 + Pos. 23)</b>	<b>-527.762,00</b>	<b>-526.642,00</b>	<b>1.120,00</b>			
25	Außerordentliche Erträge	0,00	0,00	0,00			
26	Außerordentliche Aufwendungen	0,00	0,00	0,00			
<b>27</b>	<b>Außerordentliches Ergebnis (Pos. 25 J. Pos. 26)</b>	<b>0,00</b>	<b>0,00</b>	<b>0,00</b>			
<b>28</b>	<b>Jahresergebnis vor intern.Leistungsbez.</b>	<b>-527.762,00</b>	<b>-526.642,00</b>	<b>1.120,00</b>			
29	Erträge der internen Leistungsbeziehungen	0,00	0,00	0,00			
30	Aufwendungen der internen Leistungsbeziehungen	9.572,00	8.796,00	-776,00			
<b>31</b>	<b>Jahresergebnis nach internen Leistungsbeziehungen</b>	<b>-537.334,00</b>	<b>-535.438,00</b>	<b>1.896,00</b>			

## Kreishaushalt NT 2010

<b>Teilergebnisplan Produkt 2013 Kreisstraßen</b>							
Limburg - Weilburg							
Nr.	Bezeichnung	Haushalt	Nachtrag	mehr/weniger			
01	Privatrechtliche Leistungsentgelte	0,00	0,00	0,00			
02	Öffentlich-rechtliche Leistungsentgelte	900,00	900,00	0,00			
03	Kostensersatzleistungen und -erstattungen	0,00	0,00	0,00			
04	Bestandsveränderungen und andere akt. Eigenleistg.	0,00	0,00	0,00			
05	Steuern steuerähnli. Ertr.einschl.Ertr.aus ges.Uml.	0,00	0,00	0,00			
06	Erträge aus Transferleistungen	0,00	0,00	0,00			
07	Ertr.a.Zuweisgn.u.Zusch.f.lfd.Zwecke u.allg.Uml.	546.800,00	552.100,00	5.300,00			
08	Ertr.a.Aufl.v.Sonderp.a.Inv.zuw.-zusch.u.-Beitr.	388.000,00	388.000,00	0,00			
09	Sonstige ordentliche Erträge	6.211,00	6.211,00	0,00			
<b>10</b>	<b>Summe der ordentlichen Erträge (Pos. 1 - 9)</b>	<b>941.911,00</b>	<b>947.211,00</b>	<b>5.300,00</b>			
11	Personalaufwendungen	48.626,00	47.657,00	-969,00			
12	Versorgungsaufwendungen	30.743,00	31.758,00	1.015,00			
13	Aufwendungen für Sach- und Dienstleistungen	1.517.861,00	1.505.761,00	-12.100,00			
14	Abschreibungen	1.294.000,00	1.294.000,00	0,00			
15	Aufw.f. Zuweisungen und Zuschüsse s.bes.Finanzaufw	150.000,00	150.000,00	0,00			
16	Steueraufw.einschl.Aufw.a.ges.Uml.verpfl.	0,00	0,00	0,00			
17	Transferaufwendungen	0,00	0,00	0,00			
18	Sonstige ordentliche Aufwendungen	0,00	0,00	0,00			
<b>19</b>	<b>Summe der ordentlichen Aufwendungen (Pos. - 18)</b>	<b>3.041.230,00</b>	<b>3.029.176,00</b>	<b>-12.054,00</b>			
<b>20</b>	<b>Verwaltungsergebnis (Pos. 10 J. Ps. 19)</b>	<b>-2.099.319,00</b>	<b>-2.081.965,00</b>	<b>17.354,00</b>			
21	Finanzerträge	0,00	0,00	0,00			
22	Zinsen und ähnliche Aufwendungen	0,00	0,00	0,00			
<b>23</b>	<b>Finanzergebnis (Pos. 21 - Pos. 22)</b>	<b>0,00</b>	<b>0,00</b>	<b>0,00</b>			
<b>24</b>	<b>Ordentliches Ergebnis (Pos. 20 + Pos. 23)</b>	<b>-2.099.319,00</b>	<b>-2.081.965,00</b>	<b>17.354,00</b>			
25	Außerordentliche Erträge	0,00	0,00	0,00			
26	Außerordentliche Aufwendungen	0,00	0,00	0,00			
<b>27</b>	<b>Außerordentliches Ergebnis (Pos. 25 J. Pos. 26)</b>	<b>0,00</b>	<b>0,00</b>	<b>0,00</b>			
<b>28</b>	<b>Jahresergebnis vor intern.Leistungsbez.</b>	<b>-2.099.319,00</b>	<b>-2.081.965,00</b>	<b>17.354,00</b>			
29	Erträge der internen Leistungsbeziehungen	0,00	0,00	0,00			
30	Aufwendungen der internen Leistungsbeziehungen	8.037,00	7.385,00	-652,00			
<b>31</b>	<b>Jahresergebnis nach internen Leistungsbeziehungen</b>	<b>-2.107.356,00</b>	<b>-2.089.350,00</b>	<b>18.006,00</b>			

## Kreishaushalt NT 2010

<b>Teilergebnisplan Produkt 2014 Öffentlicher Personennahverkehr (ÖPNV)</b>							
Limburg - Weilburg							
Nr.	Bezeichnung	Haushalt	Nachtrag	mehr/weniger			
01	Privatrechtliche Leistungsentgelte	0,00	0,00	0,00			
02	Öffentlich-rechtliche Leistungsentgelte	0,00	0,00	0,00			
03	Kostensersatzleistungen und -erstattungen	0,00	0,00	0,00			
04	Bestandsveränderungen und andere akt. Eigenleistg.	0,00	0,00	0,00			
05	Steuern steuerähnl. Ertr.einschl.Ertr.aus ges.Uml.	0,00	0,00	0,00			
06	Erträge aus Transferleistungen	0,00	0,00	0,00			
07	Ertr.a.Zuweisgn.u.Zusch.f.lfd.Zwecke u.allg.Uml.	0,00	0,00	0,00			
08	Ertr.a.Aufll.v.Sonderp.a.Inv.zuw.-zusch.u.-Beitr.	0,00	0,00	0,00			
09	Sonstige ordentliche Erträge	0,00	0,00	0,00			
<b>10</b>	<b>Summe der ordentlichen Erträge (Pos. 1 - 9)</b>	<b>0,00</b>	<b>0,00</b>	<b>0,00</b>			
11	Personalaufwendungen	9.481,00	9.416,00	-65,00			
12	Versorgungsaufwendungen	7.937,00	7.937,00	0,00			
13	Aufwendungen für Sach- und Dienstleistungen	2.269,00	2.269,00	0,00			
14	Abschreibungen	0,00	0,00	0,00			
15	Aufw.f. Zuweisungen und Zuschüsse s.bes.Finanzaufw	1.600.000,00	1.600.000,00	0,00			
16	Steueraufw.einschl.Aufw.a.ges.Uml.verpfl.	112.000,00	112.000,00	0,00			
17	Transferaufwendungen	0,00	0,00	0,00			
18	Sonstige ordentliche Aufwendungen	0,00	0,00	0,00			
<b>19</b>	<b>Summe der ordentlichen Aufwendungen (Pos. - 18)</b>	<b>1.731.687,00</b>	<b>1.731.622,00</b>	<b>-65,00</b>			
<b>20</b>	<b>Verwaltungsergebnis (Pos. 10 J. Ps. 19)</b>	<b>-1.731.687,00</b>	<b>-1.731.622,00</b>	<b>65,00</b>			
21	Finanzerträge	0,00	0,00	0,00			
22	Zinsen und ähnliche Aufwendungen	0,00	0,00	0,00			
<b>23</b>	<b>Finanzergebnis (Pos. 21 - Pos. 22)</b>	<b>0,00</b>	<b>0,00</b>	<b>0,00</b>			
<b>24</b>	<b>Ordentliches Ergebnis (Pos. 20 + Pos. 23)</b>	<b>-1.731.687,00</b>	<b>-1.731.622,00</b>	<b>65,00</b>			
25	Außerordentliche Erträge	0,00	0,00	0,00			
26	Außerordentliche Aufwendungen	0,00	0,00	0,00			
<b>27</b>	<b>Außerordentliches Ergebnis (Pos. 25 J. Pos. 26)</b>	<b>0,00</b>	<b>0,00</b>	<b>0,00</b>			
<b>28</b>	<b>Jahresergebnis vor intern.Leistungsbez.</b>	<b>-1.731.687,00</b>	<b>-1.731.622,00</b>	<b>65,00</b>			
29	Erträge der internen Leistungsbeziehungen	0,00	0,00	0,00			
30	Aufwendungen der internen Leistungsbeziehungen	1.715,00	1.628,00	-87,00			
<b>31</b>	<b>Jahresergebnis nach internen Leistungsbeziehungen</b>	<b>-1.733.402,00</b>	<b>-1.733.250,00</b>	<b>152,00</b>			

## Kreishaushalt NT 2010

<b>Teilergebnisplan Produkt 2015 Tourismus und Wirtschaftsförderung</b>							
Limburg - Weilburg							
Nr.	Bezeichnung	Haushalt	Nachtrag	mehr/weniger			
01	Privatrechtliche Leistungsentgelte	0,00	0,00	0,00			
02	Öffentlich-rechtliche Leistungsentgelte	0,00	0,00	0,00			
03	Kostenersatzleistungen und -erstattungen	0,00	0,00	0,00			
04	Bestandsveränderungen und andere akt. Eigenleistg.	0,00	0,00	0,00			
05	Steuern steuerähnli. Ertr.einschl.Ertr.aus ges.Uml.	0,00	0,00	0,00			
06	Erträge aus Transferleistungen	0,00	0,00	0,00			
07	Ertr.a.Zuweisgn.u.Zusch.f.lfd.Zwecke u.allg.Uml.	0,00	0,00	0,00			
08	Ertr.a.Aufl.v.Sonderp.a.Inv.zuw.-zusch.u.-Beitr.	0,00	0,00	0,00			
09	Sonstige ordentliche Erträge	2.565,00	2.565,00	0,00			
<b>10</b>	<b>Summe der ordentlichen Erträge (Pos. 1 - 9)</b>	<b>2.565,00</b>	<b>2.565,00</b>	<b>0,00</b>			
11	Personalaufwendungen	39.815,00	51.115,00	11.300,00			
12	Versorgungsaufwendungen	50.426,00	46.531,00	-3.895,00			
13	Aufwendungen für Sach- und Dienstleistungen	146.703,00	146.703,00	0,00			
14	Abschreibungen	0,00	0,00	0,00			
15	Aufw.f. Zuweisungen und Zuschüsse s.bes.Finanzaufw	10.000,00	60.000,00	50.000,00			
16	Steueraufw.einschl.Aufw.a.ges.Uml.verpfl.	0,00	0,00	0,00			
17	Transferaufwendungen	0,00	0,00	0,00			
18	Sonstige ordentliche Aufwendungen	0,00	0,00	0,00			
<b>19</b>	<b>Summe der ordentlichen Aufwendungen (Pos. - 18)</b>	<b>246.944,00</b>	<b>304.349,00</b>	<b>57.405,00</b>			
<b>20</b>	<b>Verwaltungsergebnis (Pos. 10 J. Ps. 19)</b>	<b>-244.379,00</b>	<b>-301.784,00</b>	<b>-57.405,00</b>			
21	Finanzerträge	0,00	0,00	0,00			
22	Zinsen und ähnliche Aufwendungen	0,00	0,00	0,00			
<b>23</b>	<b>Finanzergebnis (Pos. 21 - Pos. 22)</b>	<b>0,00</b>	<b>0,00</b>	<b>0,00</b>			
<b>24</b>	<b>Ordentliches Ergebnis (Pos. 20 + Pos. 23)</b>	<b>-244.379,00</b>	<b>-301.784,00</b>	<b>-57.405,00</b>			
25	Außerordentliche Erträge	0,00	0,00	0,00			
26	Außerordentliche Aufwendungen	0,00	0,00	0,00			
<b>27</b>	<b>Außerordentliches Ergebnis (Pos. 25 J. Pos. 26)</b>	<b>0,00</b>	<b>0,00</b>	<b>0,00</b>			
<b>28</b>	<b>Jahresergebnis vor intern.Leistungsbez.</b>	<b>-244.379,00</b>	<b>-301.784,00</b>	<b>-57.405,00</b>			
29	Erträge der internen Leistungsbeziehungen	0,00	0,00	0,00			
30	Aufwendungen der internen Leistungsbeziehungen	15.566,00	14.771,00	-795,00			
<b>31</b>	<b>Jahresergebnis nach internen Leistungsbeziehungen</b>	<b>-259.945,00</b>	<b>-316.555,00</b>	<b>-56.610,00</b>			

## Kreishaushalt NT 2010

<b>Teilergebnisplan Produkt 2020 Finanzbuchhaltung</b>							
Limburg - Weilburg							
Nr.	Bezeichnung	Haushalt	Nachtrag	mehr/weniger			
01	Privatrechtliche Leistungsentgelte	0,00	0,00	0,00			
02	Öffentlich-rechtliche Leistungsentgelte	0,00	0,00	0,00			
03	Kostensersatzleistungen und -erstattungen	170.480,00	170.480,00	0,00			
04	Bestandsveränderungen und andere akt. Eigenleistg.	0,00	0,00	0,00			
05	Steuern steuerähnli. Ertr.einschl.Ertr.aus ges.Uml.	0,00	0,00	0,00			
06	Erträge aus Transferleistungen	0,00	0,00	0,00			
07	Ertr.a.Zuweisgn.u.Zusch.f.lfd.Zwecke u.allg.Uml.	0,00	0,00	0,00			
08	Ertr.a.Aufl.v.Sonderp.a.Inv.zuw.-zusch.u.-Beitr.	0,00	0,00	0,00			
09	Sonstige ordentliche Erträge	17.067,00	17.067,00	0,00			
<b>10</b>	<b>Summe der ordentlichen Erträge (Pos. 1 - 9)</b>	<b>187.547,00</b>	<b>187.547,00</b>	<b>0,00</b>			
11	Personalaufwendungen	281.520,00	362.140,00	80.620,00			
12	Versorgungsaufwendungen	75.714,00	81.084,00	5.370,00			
13	Aufwendungen für Sach- und Dienstleistungen	58.509,00	58.509,00	0,00			
14	Abschreibungen	2.900,00	2.900,00	0,00			
15	Aufw.f. Zuweisungen und Zuschüsse s.bes.Finanzaufw	0,00	0,00	0,00			
16	Steueraufw.einschl.Aufw.a.ges.Uml.verpfl.	0,00	0,00	0,00			
17	Transferaufwendungen	0,00	0,00	0,00			
18	Sonstige ordentliche Aufwendungen	0,00	0,00	0,00			
<b>19</b>	<b>Summe der ordentlichen Aufwendungen (Pos. - 18)</b>	<b>418.643,00</b>	<b>504.633,00</b>	<b>85.990,00</b>			
<b>20</b>	<b>Verwaltungsergebnis (Pos. 10 J. Ps. 19)</b>	<b>-231.096,00</b>	<b>-317.086,00</b>	<b>-85.990,00</b>			
21	Finanzerträge	0,00	0,00	0,00			
22	Zinsen und ähnliche Aufwendungen	0,00	0,00	0,00			
<b>23</b>	<b>Finanzergebnis (Pos. 21 - Pos. 22)</b>	<b>0,00</b>	<b>0,00</b>	<b>0,00</b>			
<b>24</b>	<b>Ordentliches Ergebnis (Pos. 20 + Pos. 23)</b>	<b>-231.096,00</b>	<b>-317.086,00</b>	<b>-85.990,00</b>			
25	Außerordentliche Erträge	0,00	0,00	0,00			
26	Außerordentliche Aufwendungen	0,00	0,00	0,00			
<b>27</b>	<b>Außerordentliches Ergebnis (Pos. 25 J. Pos. 26)</b>	<b>0,00</b>	<b>0,00</b>	<b>0,00</b>			
<b>28</b>	<b>Jahresergebnis vor intern.Leistungsbez.</b>	<b>-231.096,00</b>	<b>-317.086,00</b>	<b>-85.990,00</b>			
29	Erträge der internen Leistungsbeziehungen	0,00	0,00	0,00			
30	Aufwendungen der internen Leistungsbeziehungen	63.323,00	62.163,00	-1.160,00			
<b>31</b>	<b>Jahresergebnis nach internen Leistungsbeziehungen</b>	<b>-294.419,00</b>	<b>-379.249,00</b>	<b>-84.830,00</b>			

## Kreishaushalt NT 2010

<b>Teilergebnisplan Produkt 2030 Kasse und Vollstreckung</b>							
Limburg - Weilburg							
Nr.	Bezeichnung	Haushalt	Nachtrag	mehr/weniger			
01	Privatrechtliche Leistungsentgelte	0,00	0,00	0,00			
02	Öffentlich-rechtliche Leistungsentgelte	0,00	0,00	0,00			
03	Kostensatzleistungen und -erstattungen	148.972,00	148.972,00	0,00			
04	Bestandsveränderungen und andere akt. Eigenleistg.	0,00	0,00	0,00			
05	Steuern steuerähnli. Ertr.einschl.Ertr.aus ges.Uml.	0,00	0,00	0,00			
06	Erträge aus Transferleistungen	0,00	0,00	0,00			
07	Ertr.a.Zuweisgn.u.Zusch.f.lfd.Zwecke u.allg.Uml.	0,00	0,00	0,00			
08	Ertr.a.Aufl.v.Sonderp.a.Inv.zuw.-zusch.u.-Beitr.	0,00	0,00	0,00			
09	Sonstige ordentliche Erträge	0,00	0,00	0,00			
<b>10</b>	<b>Summe der ordentlichen Erträge (Pos. 1 - 9)</b>	<b>148.972,00</b>	<b>148.972,00</b>	<b>0,00</b>			
11	Personalaufwendungen	275.891,00	329.085,00	53.194,00			
12	Versorgungsaufwendungen	143.152,00	127.682,00	-15.470,00			
13	Aufwendungen für Sach- und Dienstleistungen	77.502,00	77.502,00	0,00			
14	Abschreibungen	600,00	600,00	0,00			
15	Aufw.f. Zuweisungen und Zuschüsse s.bes.Finanzaufw	45.000,00	65.000,00	20.000,00			
16	Steueraufw.einschl.Aufw.a.ges.Uml.verpfl.	0,00	0,00	0,00			
17	Transferaufwendungen	0,00	0,00	0,00			
18	Sonstige ordentliche Aufwendungen	0,00	0,00	0,00			
<b>19</b>	<b>Summe der ordentlichen Aufwendungen (Pos. - 18)</b>	<b>542.145,00</b>	<b>599.869,00</b>	<b>57.724,00</b>			
<b>20</b>	<b>Verwaltungsergebnis (Pos. 10 J. Ps. 19)</b>	<b>-393.173,00</b>	<b>-450.897,00</b>	<b>-57.724,00</b>			
21	Finanzerträge	190.000,00	245.000,00	55.000,00			
22	Zinsen und ähnliche Aufwendungen	0,00	0,00	0,00			
<b>23</b>	<b>Finanzergebnis (Pos. 21 - Pos. 22)</b>	<b>190.000,00</b>	<b>245.000,00</b>	<b>55.000,00</b>			
<b>24</b>	<b>Ordentliches Ergebnis (Pos. 20 + Pos. 23)</b>	<b>-203.173,00</b>	<b>-205.897,00</b>	<b>-2.724,00</b>			
25	Außerordentliche Erträge	0,00	0,00	0,00			
26	Außerordentliche Aufwendungen	0,00	0,00	0,00			
<b>27</b>	<b>Außerordentliches Ergebnis (Pos. 25 J. Pos. 26)</b>	<b>0,00</b>	<b>0,00</b>	<b>0,00</b>			
<b>28</b>	<b>Jahresergebnis vor intern.Leistungsbez.</b>	<b>-203.173,00</b>	<b>-205.897,00</b>	<b>-2.724,00</b>			
29	Erträge der internen Leistungsbeziehungen	0,00	0,00	0,00			
30	Aufwendungen der internen Leistungsbeziehungen	68.375,00	62.843,00	-5.532,00			
<b>31</b>	<b>Jahresergebnis nach internen Leistungsbeziehungen</b>	<b>-271.548,00</b>	<b>-268.740,00</b>	<b>2.808,00</b>			

## Kreishaushalt NT 2010

## Teilergebnisplan Produkt 2040 Gebäudeorganisation, Beschaffung, Service

Limburg - Weilburg

Nr.	Bezeichnung	Haushalt	Nachtrag	mehr/weniger			
01	Privatrechtliche Leistungsentgelte	80.000,00	80.000,00	0,00			
02	Öffentlich-rechtliche Leistungsentgelte	0,00	0,00	0,00			
03	Kostensersatzleistungen und -erstattungen	37.440,00	37.440,00	0,00			
04	Bestandsveränderungen und andere akt. Eigenleistg.	0,00	0,00	0,00			
05	Steuern steuerähnli. Ertr.einschl.Ertr.aus ges.Uml.	0,00	0,00	0,00			
06	Erträge aus Transferleistungen	0,00	0,00	0,00			
07	Ertr.a.Zuweisgn.u.Zusch.f.lfd.Zwecke u.allg.Uml.	0,00	0,00	0,00			
08	Ertr.a.Aufl.v.Sonderp.a.Inv.zuw.-zusch.u.-Beitr.	0,00	0,00	0,00			
09	Sonstige ordentliche Erträge	101.560,00	101.560,00	0,00			
<b>10</b>	<b>Summe der ordentlichen Erträge (Pos. 1 - 9)</b>	<b>219.000,00</b>	<b>219.000,00</b>	<b>0,00</b>			
11	Personalaufwendungen	750.091,00	768.886,00	18.795,00			
12	Versorgungsaufwendungen	110.274,00	113.244,00	2.970,00			
13	Aufwendungen für Sach- und Dienstleistungen	2.317.195,00	2.288.130,00	-29.065,00			
14	Abschreibungen	114.500,00	114.500,00	0,00			
15	Aufw.f. Zuweisungen und Zuschüsse s.bes.Finanzaufw	0,00	0,00	0,00			
16	Steueraufw.einschl.Aufw.a.ges.Uml.verpfl.	0,00	0,00	0,00			
17	Transferaufwendungen	0,00	0,00	0,00			
18	Sonstige ordentliche Aufwendungen	2.240,00	2.240,00	0,00			
<b>19</b>	<b>Summe der ordentlichen Aufwendungen (Pos. - 18)</b>	<b>3.294.300,00</b>	<b>3.287.000,00</b>	<b>-7.300,00</b>			
<b>20</b>	<b>Verwaltungsergebnis (Pos. 10 J. Ps. 19)</b>	<b>-3.075.300,00</b>	<b>-3.068.000,00</b>	<b>7.300,00</b>			
21	Finanzerträge	0,00	0,00	0,00			
22	Zinsen und ähnliche Aufwendungen	0,00	0,00	0,00			
<b>23</b>	<b>Finanzergebnis (Pos. 21 - Pos. 22)</b>	<b>0,00</b>	<b>0,00</b>	<b>0,00</b>			
<b>24</b>	<b>Ordentliches Ergebnis (Pos. 20 + Pos. 23)</b>	<b>-3.075.300,00</b>	<b>-3.068.000,00</b>	<b>7.300,00</b>			
25	Außerordentliche Erträge	0,00	0,00	0,00			
26	Außerordentliche Aufwendungen	0,00	0,00	0,00			
<b>27</b>	<b>Außerordentliches Ergebnis (Pos. 25 J. Pos. 26)</b>	<b>0,00</b>	<b>0,00</b>	<b>0,00</b>			
<b>28</b>	<b>Jahresergebnis vor intern.Leistungsbez.</b>	<b>-3.075.300,00</b>	<b>-3.068.000,00</b>	<b>7.300,00</b>			
29	Erträge der internen Leistungsbeziehungen	3.177.165,00	3.158.340,00	-18.825,00			
30	Aufwendungen der internen Leistungsbeziehungen	101.865,00	90.340,00	-11.525,00			
<b>31</b>	<b>Jahresergebnis nach internen Leistungsbeziehungen</b>	<b>0,00</b>	<b>0,00</b>	<b>0,00</b>			

## Kreishaushalt NT 2010

<b>Teilergebnisplan Produkt 2060 IuK-Management</b>							
Limburg - Weilburg							
Nr.	Bezeichnung	Haushalt	Nachtrag	mehr/weniger			
01	Privatrechtliche Leistungsentgelte	0,00	0,00	0,00			
02	Öffentlich-rechtliche Leistungsentgelte	0,00	0,00	0,00			
03	Kostensatzleistungen und -erstattungen	35.970,00	35.970,00	0,00			
04	Bestandsveränderungen und andere akt. Eigenleistg.	0,00	0,00	0,00			
05	Steuern steuerähnli. Ertr.einschl.Ertr.aus ges.Uml.	0,00	0,00	0,00			
06	Erträge aus Transferleistungen	0,00	0,00	0,00			
07	Ertr.a.Zuweisgn.u.Zusch.f.lfd.Zwecke u.allg.Uml.	0,00	0,00	0,00			
08	Ertr.a.Aufl.v.Sonderp.a.Inv.zuw.-zusch.u.-Beitr.	552.170,00	543.890,00	-8.280,00			
09	Sonstige ordentliche Erträge	0,00	0,00	0,00			
<b>10</b>	<b>Summe der ordentlichen Erträge (Pos. 1 - 9)</b>	<b>588.140,00</b>	<b>579.860,00</b>	<b>-8.280,00</b>			
11	Personalaufwendungen	431.684,00	408.888,00	-22.796,00			
12	Versorgungsaufwendungen	36.397,00	37.217,00	820,00			
13	Aufwendungen für Sach- und Dienstleistungen	313.444,00	313.444,00	0,00			
14	Abschreibungen	562.050,00	558.050,00	-4.000,00			
15	Aufw.f. Zuweisungen und Zuschüsse s.bes.Finanzaufw	15.000,00	15.000,00	0,00			
16	Steueraufw.einschl.Aufw.a.ges.Uml.verpfl.	0,00	0,00	0,00			
17	Transferaufwendungen	0,00	0,00	0,00			
18	Sonstige ordentliche Aufwendungen	0,00	0,00	0,00			
<b>19</b>	<b>Summe der ordentlichen Aufwendungen (Pos. - 18)</b>	<b>1.358.575,00</b>	<b>1.332.599,00</b>	<b>-25.976,00</b>			
<b>20</b>	<b>Verwaltungsergebnis (Pos. 10 J. Ps. 19)</b>	<b>-770.435,00</b>	<b>-752.739,00</b>	<b>17.696,00</b>			
21	Finanzerträge	0,00	0,00	0,00			
22	Zinsen und ähnliche Aufwendungen	0,00	0,00	0,00			
<b>23</b>	<b>Finanzergebnis (Pos. 21 - Pos. 22)</b>	<b>0,00</b>	<b>0,00</b>	<b>0,00</b>			
<b>24</b>	<b>Ordentliches Ergebnis (Pos. 20 + Pos. 23)</b>	<b>-770.435,00</b>	<b>-752.739,00</b>	<b>17.696,00</b>			
25	Außerordentliche Erträge	0,00	0,00	0,00			
26	Außerordentliche Aufwendungen	0,00	0,00	0,00			
<b>27</b>	<b>Außerordentliches Ergebnis (Pos. 25 J. Pos. 26)</b>	<b>0,00</b>	<b>0,00</b>	<b>0,00</b>			
<b>28</b>	<b>Jahresergebnis vor intern.Leistungsbez.</b>	<b>-770.435,00</b>	<b>-752.739,00</b>	<b>17.696,00</b>			
29	Erträge der internen Leistungsbeziehungen	847.025,00	822.018,00	-25.007,00			
30	Aufwendungen der internen Leistungsbeziehungen	76.590,00	69.279,00	-7.311,00			
<b>31</b>	<b>Jahresergebnis nach internen Leistungsbeziehungen</b>	<b>0,00</b>	<b>0,00</b>	<b>0,00</b>			



## Kreishaushalt NT 2010

## Teilfinanzplan Produkt 2060 IuK-Management

Limburg - Weilburg

Nr.	Bezeichnung	Haushalt	Nachtrag	mehr/weniger			
20	20 Einz.a.Invest.Zuw. u. -zuschüsse sowie Invest.Beiträge	404.186,00	382.784,00	-21.402,00			
21	21 Einz.a.Abgr.v.Gegenst.des Sachanl.Verm.u.d.immat.Anl.Verm.	0,00	0,00	0,00			
22	22 Einz.a.Abgr.v.Gegenst.d.Finanz.Anl.Verm.	0,00	0,00	0,00			
23	(davon: Einz. aus der Tilgung von gewährten Krediten)	0,00	0,00	0,00			
24	(davon: Einz. aufgr.v.Finanzmittelnl.i.Rahmen d.kurzfr.Finanzdis	0,00	0,00	0,00			
25	23 Summe Einzahlungen aus Investitionstätigkeit (Pos. 20 - 22)	404.186,00	382.784,00	-21.402,00			
26	24 Auszahlungen für den Erwerb von Grundstücken und Gebäuden	0,00	0,00	0,00			
27	25 Auszahlungen für Baumaßnahmen	0,00	0,00	0,00			
	Budget: 01_INVEST Investitionen Produktbereich 01	0,00	0,00	0,00			
28	26 Ausz.f.Investitionen in das sonst.Sachanl.Verm.u.imm.Anl.Verm.	731.000,00	711.000,00	-20.000,00			
29	(davon: Auszahl.f.akt.Invest.Zuw .u. -zuschüsse)	0,00	0,00	0,00			
30	27 Auszahlungen für Investitionen in das Finanzanlagevermögen	0,00	0,00	0,00			
31	(davon: Auszahlung aus der Gewährung von Krediten)	0,00	0,00	0,00			
32	(davon: Ausz.aufgr.v.Finanzmittelnl.i.Rahmen d.kurzfr.Fin	0,00	0,00	0,00			
33	28 Summe Auszahlungen aus Investitionstätigkeit (Pos. 24 - 27)	731.000,00	711.000,00	-20.000,00			

# **Teilhaushalt 21**

# **Schulfinanzierung**

## Kreishaushalt NT 2010

<b>Teilergebnisplan Fachbereich 21 Schulfinanzierung</b>							
Limburg - Weilburg							
Nr.	Bezeichnung	Haushalt	Nachtrag	mehr/weniger			
01	Privatrechtliche Leistungsentgelte	0,00	0,00	0,00			
02	Öffentlich-rechtliche Leistungsentgelte	0,00	0,00	0,00			
03	Kostensersatzleistungen und -erstattungen	1.106.908,00	1.177.325,00	70.417,00			
04	Bestandsveränderungen und andere akt. Eigenleistg.	0,00	0,00	0,00			
05	Steuern steuerähnl. Ertr.einschl.Ertr.aus ges.Uml.	28.059.539,00	28.059.539,00	0,00			
06	Erträge aus Transferleistungen	0,00	0,00	0,00			
07	Ertr.a.Zuweisgn.u.Zusch.f.lfd.Zwecke u.allg.Uml.	5.556.534,00	5.585.284,00	28.750,00			
08	Ertr.a.Aufl.v.Sonderp.a.Inv.zuw.-zusch.u.-Beitr.	112.730,00	112.730,00	0,00			
09	Sonstige ordentliche Erträge	140.560,00	140.560,00	0,00			
<b>10</b>	<b>Summe der ordentlichen Erträge (Pos. 1 - 9)</b>	<b>34.976.271,00</b>	<b>35.075.438,00</b>	<b>99.167,00</b>			
11	Personalaufwendungen	4.063.902,00	4.056.220,00	-7.682,00			
12	Versorgungsaufwendungen	279.597,00	279.597,00	0,00			
13	Aufwendungen für Sach- und Dienstleistungen	17.310.739,00	16.922.164,00	-388.575,00			
14	Abschreibungen	451.774,00	451.774,00	0,00			
15	Aufw.f. Zuweisungen und Zuschüsse s.bes.Finanzaufw	5.649.566,00	5.731.882,00	82.316,00			
16	Steueraufw.einschl.Aufw.a.ges.Uml.verpfl.	0,00	0,00	0,00			
17	Transferaufwendungen	0,00	0,00	0,00			
18	Sonstige ordentliche Aufwendungen	210,00	210,00	0,00			
<b>19</b>	<b>Summe der ordentlichen Aufwendungen (Pos. - 18)</b>	<b>27.755.788,00</b>	<b>27.441.847,00</b>	<b>-313.941,00</b>			
<b>20</b>	<b>Verwaltungsergebnis (Pos. 10 J. Ps. 19)</b>	<b>7.220.483,00</b>	<b>7.633.591,00</b>	<b>413.108,00</b>			
21	Finanzerträge	0,00	0,00	0,00			
22	Zinsen und ähnliche Aufwendungen	0,00	0,00	0,00			
<b>23</b>	<b>Finanzergebnis (Pos. 21 - Pos. 22)</b>	<b>0,00</b>	<b>0,00</b>	<b>0,00</b>			
<b>24</b>	<b>Ordentliches Ergebnis (Pos. 20 + Pos. 23)</b>	<b>7.220.483,00</b>	<b>7.633.591,00</b>	<b>413.108,00</b>			
25	Außerordentliche Erträge	0,00	0,00	0,00			
26	Außerordentliche Aufwendungen	0,00	0,00	0,00			
<b>27</b>	<b>Außerordentliches Ergebnis (Pos. 25 J. Pos. 26)</b>	<b>0,00</b>	<b>0,00</b>	<b>0,00</b>			
<b>28</b>	<b>Jahresergebnis vor intern.Leistungsbez.</b>	<b>7.220.483,00</b>	<b>7.633.591,00</b>	<b>413.108,00</b>			
29	Erträge der internen Leistungsbeziehungen	0,00	0,00	0,00			
30	Aufwendungen der internen Leistungsbeziehungen	611.179,00	763.182,00	152.003,00			
<b>31</b>	<b>Jahresergebnis nach internen Leistungsbeziehungen</b>	<b>6.609.304,00</b>	<b>6.870.409,00</b>	<b>261.105,00</b>			

## Kreishaushalt NT 2010

<b>Teilergebnisplan Produkt 2101 Grundschulen</b>							
Limburg - Weilburg							
Nr.	Bezeichnung	Haushalt	Nachtrag	mehr/weniger			
01	Privatrechtliche Leistungsentgelte	0,00	0,00	0,00			
02	Öffentlich-rechtliche Leistungsentgelte	0,00	0,00	0,00			
03	Kostensersatzleistungen und -erstattungen	18.215,00	24.106,00	5.891,00			
04	Bestandsveränderungen und andere akt. Eigenleistg.	0,00	0,00	0,00			
05	Steuern steuerähnli. Ertr.einschl.Ertr.aus ges.Uml.	0,00	0,00	0,00			
06	Erträge aus Transferleistungen	0,00	0,00	0,00			
07	Ertr.a.Zuweisgn.u.Zusch.f.lfd.Zwecke u.allg.Uml.	268.321,00	285.571,00	17.250,00			
08	Ertr.a.Aufw.v.Sonderp.a.Inv.zuw.-zusch.u.-Beitr.	0,00	0,00	0,00			
09	Sonstige ordentliche Erträge	0,00	0,00	0,00			
<b>10</b>	<b>Summe der ordentlichen Erträge (Pos. 1 - 9)</b>	<b>286.536,00</b>	<b>309.677,00</b>	<b>23.141,00</b>			
11	Personalaufwendungen	820.226,00	876.185,00	55.959,00			
12	Versorgungsaufwendungen	52.048,00	52.048,00	0,00			
13	Aufwendungen für Sach- und Dienstleistungen	4.508.152,00	4.362.992,00	-145.160,00			
14	Abschreibungen	20.363,00	20.363,00	0,00			
15	Aufw.f. Zuweisungen und Zuschüsse s.bes.Finanzaufw	311.012,00	328.262,00	17.250,00			
16	Steueraufw.einschl.Aufw.a.ges.Uml.verpfl.	0,00	0,00	0,00			
17	Transferaufwendungen	0,00	0,00	0,00			
18	Sonstige ordentliche Aufwendungen	30,00	30,00	0,00			
<b>19</b>	<b>Summe der ordentlichen Aufwendungen (Pos. - 18)</b>	<b>5.711.831,00</b>	<b>5.639.880,00</b>	<b>-71.951,00</b>			
<b>20</b>	<b>Verwaltungsergebnis (Pos. 10 J. Ps. 19)</b>	<b>-5.425.295,00</b>	<b>-5.330.203,00</b>	<b>95.092,00</b>			
21	Finanzerträge	0,00	0,00	0,00			
22	Zinsen und ähnliche Aufwendungen	0,00	0,00	0,00			
<b>23</b>	<b>Finanzergebnis (Pos. 21 - Pos. 22)</b>	<b>0,00</b>	<b>0,00</b>	<b>0,00</b>			
<b>24</b>	<b>Ordentliches Ergebnis (Pos. 20 + Pos. 23)</b>	<b>-5.425.295,00</b>	<b>-5.330.203,00</b>	<b>95.092,00</b>			
25	Außerordentliche Erträge	0,00	0,00	0,00			
26	Außerordentliche Aufwendungen	0,00	0,00	0,00			
<b>27</b>	<b>Außerordentliches Ergebnis (Pos. 25 J. Pos. 26)</b>	<b>0,00</b>	<b>0,00</b>	<b>0,00</b>			
<b>28</b>	<b>Jahresergebnis vor intern.Leistungsbez.</b>	<b>-5.425.295,00</b>	<b>-5.330.203,00</b>	<b>95.092,00</b>			
29	Erträge der internen Leistungsbeziehungen	0,00	0,00	0,00			
30	Aufwendungen der internen Leistungsbeziehungen	130.426,00	167.579,00	37.153,00			
<b>31</b>	<b>Jahresergebnis nach internen Leistungsbeziehungen</b>	<b>-5.555.721,00</b>	<b>-5.497.782,00</b>	<b>57.939,00</b>			

## Kreishaushalt NT 2010

<b>Teilergebnisplan Produkt 2102 Grund- und Hauptschulen</b>							
Limburg - Weilburg							
Nr.	Bezeichnung	Haushalt	Nachtrag	mehr/weniger			
01	Privatrechtliche Leistungsentgelte	0,00	0,00	0,00			
02	Öffentlich-rechtliche Leistungsentgelte	0,00	0,00	0,00			
03	Kostensersatzleistungen und -erstattungen	22.435,00	23.944,00	1.509,00			
04	Bestandsveränderungen und andere akt. Eigenleistg.	0,00	0,00	0,00			
05	Steuern steuerähnli. Ertr.einschl.Ertr.aus ges.Uml.	0,00	0,00	0,00			
06	Erträge aus Transferleistungen	0,00	0,00	0,00			
07	Ertr.a.Zuweisgn.u.Zusch.f.lfd.Zwecke u.allg.Uml.	38.000,00	38.000,00	0,00			
08	Ertr.a.Aufl.v.Sonderp.a.Inv.zuw.-zusch.u.-Beitr.	0,00	0,00	0,00			
09	Sonstige ordentliche Erträge	0,00	0,00	0,00			
<b>10</b>	<b>Summe der ordentlichen Erträge (Pos. 1 - 9)</b>	<b>60.435,00</b>	<b>61.944,00</b>	<b>1.509,00</b>			
11	Personalaufwendungen	173.923,00	170.500,00	-3.423,00			
12	Versorgungsaufwendungen	10.961,00	10.961,00	0,00			
13	Aufwendungen für Sach- und Dienstleistungen	484.366,00	468.745,00	-15.621,00			
14	Abschreibungen	3.743,00	3.743,00	0,00			
15	Aufw.f. Zuweisungen und Zuschüsse s.bes.Finanzaufw	41.500,00	41.500,00	0,00			
16	Steueraufw.einschl.Aufw.a.ges.Uml.verpfl.	0,00	0,00	0,00			
17	Transferaufwendungen	0,00	0,00	0,00			
18	Sonstige ordentliche Aufwendungen	0,00	0,00	0,00			
<b>19</b>	<b>Summe der ordentlichen Aufwendungen (Pos. - 18)</b>	<b>714.493,00</b>	<b>695.449,00</b>	<b>-19.044,00</b>			
<b>20</b>	<b>Verwaltungsergebnis (Pos. 10 J. Ps. 19)</b>	<b>-654.058,00</b>	<b>-633.505,00</b>	<b>20.553,00</b>			
21	Finanzerträge	0,00	0,00	0,00			
22	Zinsen und ähnliche Aufwendungen	0,00	0,00	0,00			
<b>23</b>	<b>Finanzergebnis (Pos. 21 - Pos. 22)</b>	<b>0,00</b>	<b>0,00</b>	<b>0,00</b>			
<b>24</b>	<b>Ordentliches Ergebnis (Pos. 20 + Pos. 23)</b>	<b>-654.058,00</b>	<b>-633.505,00</b>	<b>20.553,00</b>			
25	Außerordentliche Erträge	0,00	0,00	0,00			
26	Außerordentliche Aufwendungen	0,00	0,00	0,00			
<b>27</b>	<b>Außerordentliches Ergebnis (Pos. 25 J. Pos. 26)</b>	<b>0,00</b>	<b>0,00</b>	<b>0,00</b>			
<b>28</b>	<b>Jahresergebnis vor intern.Leistungsbez.</b>	<b>-654.058,00</b>	<b>-633.505,00</b>	<b>20.553,00</b>			
29	Erträge der internen Leistungsbeziehungen	0,00	0,00	0,00			
30	Aufwendungen der internen Leistungsbeziehungen	19.569,00	26.913,00	7.344,00			
<b>31</b>	<b>Jahresergebnis nach internen Leistungsbeziehungen</b>	<b>-673.627,00</b>	<b>-660.418,00</b>	<b>13.209,00</b>			

## Kreishaushalt NT 2010

<b>Teilergebnisplan Produkt 2103 Grund-, Haupt- und Realschulen/Haupt- und Realschulen</b>							
Limburg - Weilburg							
Nr.	Bezeichnung	Haushalt	Nachtrag	mehr/weniger			
01	Privatrechtliche Leistungsentgelte	0,00	0,00	0,00			
02	Öffentlich-rechtliche Leistungsentgelte	0,00	0,00	0,00			
03	Kostensersatzleistungen und -erstattungen	50.285,00	53.562,00	3.277,00			
04	Bestandsveränderungen und andere akt. Eigenleistg.	0,00	0,00	0,00			
05	Steuern steuerähnli. Ertr.einschl.Ertr.aus ges.Uml.	0,00	0,00	0,00			
06	Erträge aus Transferleistungen	0,00	0,00	0,00			
07	Ertr.a.Zuweisgn.u.Zusch.f.lfd.Zwecke u.allg.Uml.	213.213,00	213.213,00	0,00			
08	Ertr.a.Aufl.v.Sonderp.a.Inv.zuw.-zusch.u.-Beitr.	0,00	0,00	0,00			
09	Sonstige ordentliche Erträge	46.530,00	46.530,00	0,00			
<b>10</b>	<b>Summe der ordentlichen Erträge (Pos. 1 - 9)</b>	<b>310.028,00</b>	<b>313.305,00</b>	<b>3.277,00</b>			
11	Personalaufwendungen	734.427,00	713.260,00	-21.167,00			
12	Versorgungsaufwendungen	51.757,00	51.757,00	0,00			
13	Aufwendungen für Sach- und Dienstleistungen	3.228.838,00	3.242.336,00	13.498,00			
14	Abschreibungen	15.285,00	15.285,00	0,00			
15	Aufw.f. Zuweisungen und Zuschüsse s.bes.Finanzaufw	243.118,00	246.813,00	3.695,00			
16	Steueraufw.einschl.Aufw.a.ges.Uml.verpfl.	0,00	0,00	0,00			
17	Transferaufwendungen	0,00	0,00	0,00			
18	Sonstige ordentliche Aufwendungen	0,00	0,00	0,00			
<b>19</b>	<b>Summe der ordentlichen Aufwendungen (Pos. - 18)</b>	<b>4.273.425,00</b>	<b>4.269.451,00</b>	<b>-3.974,00</b>			
<b>20</b>	<b>Verwaltungsergebnis (Pos. 10 J. Ps. 19)</b>	<b>-3.963.397,00</b>	<b>-3.956.146,00</b>	<b>7.251,00</b>			
21	Finanzerträge	0,00	0,00	0,00			
22	Zinsen und ähnliche Aufwendungen	0,00	0,00	0,00			
<b>23</b>	<b>Finanzergebnis (Pos. 21 - Pos. 22)</b>	<b>0,00</b>	<b>0,00</b>	<b>0,00</b>			
<b>24</b>	<b>Ordentliches Ergebnis (Pos. 20 + Pos. 23)</b>	<b>-3.963.397,00</b>	<b>-3.956.146,00</b>	<b>7.251,00</b>			
25	Außerordentliche Erträge	0,00	0,00	0,00			
26	Außerordentliche Aufwendungen	0,00	0,00	0,00			
<b>27</b>	<b>Außerordentliches Ergebnis (Pos. 25 J. Pos. 26)</b>	<b>0,00</b>	<b>0,00</b>	<b>0,00</b>			
<b>28</b>	<b>Jahresergebnis vor intern.Leistungsbez.</b>	<b>-3.963.397,00</b>	<b>-3.956.146,00</b>	<b>7.251,00</b>			
29	Erträge der internen Leistungsbeziehungen	0,00	0,00	0,00			
30	Aufwendungen der internen Leistungsbeziehungen	135.724,00	164.375,00	28.651,00			
<b>31</b>	<b>Jahresergebnis nach internen Leistungsbeziehungen</b>	<b>-4.099.121,00</b>	<b>-4.120.521,00</b>	<b>-21.400,00</b>			

## Kreishaushalt NT 2010

<b>Teilergebnisplan Produkt 2104 Gymnasien</b>							
Limburg - Weilburg							
Nr.	Bezeichnung	Haushalt	Nachtrag	mehr/weniger			
01	Privatrechtliche Leistungsentgelte	0,00	0,00	0,00			
02	Öffentlich-rechtliche Leistungsentgelte	0,00	0,00	0,00			
03	Kostensersatzleistungen und -erstattungen	230.065,00	238.898,00	8.833,00			
04	Bestandsveränderungen und andere akt. Eigenleistg.	0,00	0,00	0,00			
05	Steuern steuerähnli. Ertr.einschl.Ertr.aus ges.Uml.	0,00	0,00	0,00			
06	Erträge aus Transferleistungen	0,00	0,00	0,00			
07	Ertr.a.Zuweisgn.u.Zusch.f.lfd.Zwecke u.allg.Uml.	92.000,00	92.000,00	0,00			
08	Ertr.a.Aufl.v.Sonderp.a.Inv.zuw.-zusch.u.-Beitr.	9.040,00	9.040,00	0,00			
09	Sonstige ordentliche Erträge	5.895,00	5.895,00	0,00			
<b>10</b>	<b>Summe der ordentlichen Erträge (Pos. 1 - 9)</b>	<b>337.000,00</b>	<b>345.833,00</b>	<b>8.833,00</b>			
11	Personalaufwendungen	405.869,00	387.712,00	-18.157,00			
12	Versorgungsaufwendungen	28.979,00	28.979,00	0,00			
13	Aufwendungen für Sach- und Dienstleistungen	1.457.960,00	1.430.754,00	-27.206,00			
14	Abschreibungen	17.744,00	17.744,00	0,00			
15	Aufw.f. Zuweisungen und Zuschüsse s.bes.Finanzaufw	120.497,00	122.336,00	1.839,00			
16	Steueraufw.einschl.Aufw.a.ges.Uml.verpfl.	0,00	0,00	0,00			
17	Transferaufwendungen	0,00	0,00	0,00			
18	Sonstige ordentliche Aufwendungen	0,00	0,00	0,00			
<b>19</b>	<b>Summe der ordentlichen Aufwendungen (Pos. - 18)</b>	<b>2.031.049,00</b>	<b>1.987.525,00</b>	<b>-43.524,00</b>			
<b>20</b>	<b>Verwaltungsergebnis (Pos. 10 J. Ps. 19)</b>	<b>-1.694.049,00</b>	<b>-1.641.692,00</b>	<b>52.357,00</b>			
21	Finanzerträge	0,00	0,00	0,00			
22	Zinsen und ähnliche Aufwendungen	0,00	0,00	0,00			
<b>23</b>	<b>Finanzergebnis (Pos. 21 - Pos. 22)</b>	<b>0,00</b>	<b>0,00</b>	<b>0,00</b>			
<b>24</b>	<b>Ordentliches Ergebnis (Pos. 20 + Pos. 23)</b>	<b>-1.694.049,00</b>	<b>-1.641.692,00</b>	<b>52.357,00</b>			
25	Außerordentliche Erträge	0,00	0,00	0,00			
26	Außerordentliche Aufwendungen	0,00	0,00	0,00			
<b>27</b>	<b>Außerordentliches Ergebnis (Pos. 25 J. Pos. 26)</b>	<b>0,00</b>	<b>0,00</b>	<b>0,00</b>			
<b>28</b>	<b>Jahresergebnis vor intern.Leistungsbez.</b>	<b>-1.694.049,00</b>	<b>-1.641.692,00</b>	<b>52.357,00</b>			
29	Erträge der internen Leistungsbeziehungen	0,00	0,00	0,00			
30	Aufwendungen der internen Leistungsbeziehungen	62.512,00	74.215,00	11.703,00			
<b>31</b>	<b>Jahresergebnis nach internen Leistungsbeziehungen</b>	<b>-1.756.561,00</b>	<b>-1.715.907,00</b>	<b>40.654,00</b>			

## Kreishaushalt NT 2010

<b>Teilergebnisplan Produkt 2105 Berufliche Schulen</b>							
Limburg - Weilburg							
Nr.	Bezeichnung	Haushalt	Nachtrag	mehr/weniger			
01	Privatrechtliche Leistungsentgelte	0,00	0,00	0,00			
02	Öffentlich-rechtliche Leistungsentgelte	0,00	0,00	0,00			
03	Kostensersatzleistungen und -erstattungen	581.173,00	608.454,00	27.281,00			
04	Bestandsveränderungen und andere akt. Eigenleistg.	0,00	0,00	0,00			
05	Steuern steuerähnli. Ertr.einschl.Ertr.aus ges.Uml.	0,00	0,00	0,00			
06	Erträge aus Transferleistungen	0,00	0,00	0,00			
07	Ertr.a.Zuweisgn.u.Zusch.f.lfd.Zwecke u.allg.Uml.	0,00	0,00	0,00			
08	Ertr.a.Aufw.v.Sonderp.a.Inv.zuw.-zusch.u.-Beitr.	3.500,00	3.500,00	0,00			
09	Sonstige ordentliche Erträge	39.305,00	39.305,00	0,00			
<b>10</b>	<b>Summe der ordentlichen Erträge (Pos. 1 - 9)</b>	<b>623.978,00</b>	<b>651.259,00</b>	<b>27.281,00</b>			
11	Personalaufwendungen	731.603,00	739.888,00	8.285,00			
12	Versorgungsaufwendungen	52.742,00	52.742,00	0,00			
13	Aufwendungen für Sach- und Dienstleistungen	3.111.266,00	3.091.685,00	-19.581,00			
14	Abschreibungen	59.431,00	59.431,00	0,00			
15	Aufw.f. Zuweisungen und Zuschüsse s.bes.Finanzaufw	178.683,00	170.519,00	-8.164,00			
16	Steueraufw.einschl.Aufw.a.ges.Uml.verpfl.	0,00	0,00	0,00			
17	Transferaufwendungen	0,00	0,00	0,00			
18	Sonstige ordentliche Aufwendungen	90,00	90,00	0,00			
<b>19</b>	<b>Summe der ordentlichen Aufwendungen (Pos. - 18)</b>	<b>4.133.815,00</b>	<b>4.114.355,00</b>	<b>-19.460,00</b>			
<b>20</b>	<b>Verwaltungsergebnis (Pos. 10 J. Ps. 19)</b>	<b>-3.509.837,00</b>	<b>-3.463.096,00</b>	<b>46.741,00</b>			
21	Finanzerträge	0,00	0,00	0,00			
22	Zinsen und ähnliche Aufwendungen	0,00	0,00	0,00			
<b>23</b>	<b>Finanzergebnis (Pos. 21 - Pos. 22)</b>	<b>0,00</b>	<b>0,00</b>	<b>0,00</b>			
<b>24</b>	<b>Ordentliches Ergebnis (Pos. 20 + Pos. 23)</b>	<b>-3.509.837,00</b>	<b>-3.463.096,00</b>	<b>46.741,00</b>			
25	Außerordentliche Erträge	0,00	0,00	0,00			
26	Außerordentliche Aufwendungen	0,00	0,00	0,00			
<b>27</b>	<b>Außerordentliches Ergebnis (Pos. 25 J. Pos. 26)</b>	<b>0,00</b>	<b>0,00</b>	<b>0,00</b>			
<b>28</b>	<b>Jahresergebnis vor intern.Leistungsbez.</b>	<b>-3.509.837,00</b>	<b>-3.463.096,00</b>	<b>46.741,00</b>			
29	Erträge der internen Leistungsbeziehungen	0,00	0,00	0,00			
30	Aufwendungen der internen Leistungsbeziehungen	96.501,00	127.840,00	31.339,00			
<b>31</b>	<b>Jahresergebnis nach internen Leistungsbeziehungen</b>	<b>-3.606.338,00</b>	<b>-3.590.936,00</b>	<b>15.402,00</b>			



## Kreishaushalt NT 2010

<b>Teilergebnisplan Produkt 2106 Förderschulen</b>							
Limburg - Weilburg							
Nr.	Bezeichnung	Haushalt	Nachtrag	mehr/weniger			
01	Privatrechtliche Leistungsentgelte	0,00	0,00	0,00			
02	Öffentlich-rechtliche Leistungsentgelte	0,00	0,00	0,00			
03	Kostensersatzleistungen und -erstattungen	13.830,00	20.391,00	6.561,00			
04	Bestandsveränderungen und andere akt. Eigenleistg.	0,00	0,00	0,00			
05	Steuern steuerähnli. Ertr.einschl.Ertr.aus ges.Uml.	0,00	0,00	0,00			
06	Erträge aus Transferleistungen	0,00	0,00	0,00			
07	Ertr.a.Zuweisgn.u.Zusch.f.lfd.Zwecke u.allg.Uml.	46.000,00	46.000,00	0,00			
08	Ertr.a.Aufl.v.Sonderp.a.Inv.zuw.-zusch.u.-Beitr.	0,00	0,00	0,00			
09	Sonstige ordentliche Erträge	11.925,00	11.925,00	0,00			
<b>10</b>	<b>Summe der ordentlichen Erträge (Pos. 1 - 9)</b>	<b>71.755,00</b>	<b>78.316,00</b>	<b>6.561,00</b>			
11	Personalaufwendungen	178.754,00	164.669,00	-14.085,00			
12	Versorgungsaufwendungen	11.321,00	11.321,00	0,00			
13	Aufwendungen für Sach- und Dienstleistungen	650.788,00	619.356,00	-31.432,00			
14	Abschreibungen	12.196,00	12.196,00	0,00			
15	Aufw.f. Zuweisungen und Zuschüsse s.bes.Finanzaufw	203.286,00	239.110,00	35.824,00			
16	Steueraufw.einschl.Aufw.a.ges.Uml.verpfl.	0,00	0,00	0,00			
17	Transferaufwendungen	0,00	0,00	0,00			
18	Sonstige ordentliche Aufwendungen	0,00	0,00	0,00			
<b>19</b>	<b>Summe der ordentlichen Aufwendungen (Pos. - 18)</b>	<b>1.056.345,00</b>	<b>1.046.652,00</b>	<b>-9.693,00</b>			
<b>20</b>	<b>Verwaltungsergebnis (Pos. 10 J. Ps. 19)</b>	<b>-984.590,00</b>	<b>-968.336,00</b>	<b>16.254,00</b>			
21	Finanzerträge	0,00	0,00	0,00			
22	Zinsen und ähnliche Aufwendungen	0,00	0,00	0,00			
<b>23</b>	<b>Finanzergebnis (Pos. 21 - Pos. 22)</b>	<b>0,00</b>	<b>0,00</b>	<b>0,00</b>			
<b>24</b>	<b>Ordentliches Ergebnis (Pos. 20 + Pos. 23)</b>	<b>-984.590,00</b>	<b>-968.336,00</b>	<b>16.254,00</b>			
25	Außerordentliche Erträge	0,00	0,00	0,00			
26	Außerordentliche Aufwendungen	0,00	0,00	0,00			
<b>27</b>	<b>Außerordentliches Ergebnis (Pos. 25 J. Pos. 26)</b>	<b>0,00</b>	<b>0,00</b>	<b>0,00</b>			
<b>28</b>	<b>Jahresergebnis vor intern.Leistungsbez.</b>	<b>-984.590,00</b>	<b>-968.336,00</b>	<b>16.254,00</b>			
29	Erträge der internen Leistungsbeziehungen	0,00	0,00	0,00			
30	Aufwendungen der internen Leistungsbeziehungen	28.097,00	33.958,00	5.861,00			
<b>31</b>	<b>Jahresergebnis nach internen Leistungsbeziehungen</b>	<b>-1.012.687,00</b>	<b>-1.002.294,00</b>	<b>10.393,00</b>			

## Kreishaushalt NT 2010

<b>Teilergebnisplan Produkt 2107 Gesamtschulen</b>							
Limburg - Weilburg							
Nr.	Bezeichnung	Haushalt	Nachtrag	mehr/weniger			
01	Privatrechtliche Leistungsentgelte	0,00	0,00	0,00			
02	Öffentlich-rechtliche Leistungsentgelte	0,00	0,00	0,00			
03	Kostensersatzleistungen und -erstattungen	190.905,00	207.970,00	17.065,00			
04	Bestandsveränderungen und andere akt. Eigenleistg.	0,00	0,00	0,00			
05	Steuern steuerähnli. Ertr.einschl.Ertr.aus ges.Uml.	0,00	0,00	0,00			
06	Erträge aus Transferleistungen	0,00	0,00	0,00			
07	Ertr.a.Zuweisgn.u.Zusch.f.lfd.Zwecke u.allg.Uml.	191.000,00	202.500,00	11.500,00			
08	Ertr.a.Aufl.v.Sonderp.a.Inv.zuw.-zusch.u.-Beitr.	8.240,00	8.240,00	0,00			
09	Sonstige ordentliche Erträge	36.905,00	36.905,00	0,00			
<b>10</b>	<b>Summe der ordentlichen Erträge (Pos. 1 - 9)</b>	<b>427.050,00</b>	<b>455.615,00</b>	<b>28.565,00</b>			
11	Personalaufwendungen	968.110,00	952.291,00	-15.819,00			
12	Versorgungsaufwendungen	68.158,00	68.158,00	0,00			
13	Aufwendungen für Sach- und Dienstleistungen	3.705.508,00	3.541.135,00	-164.373,00			
14	Abschreibungen	59.512,00	59.512,00	0,00			
15	Aufw.f. Zuweisungen und Zuschüsse s.bes.Finanzaufw	207.680,00	219.180,00	11.500,00			
16	Steueraufw.einschl.Aufw.a.ges.Uml.verpfl.	0,00	0,00	0,00			
17	Transferaufwendungen	0,00	0,00	0,00			
18	Sonstige ordentliche Aufwendungen	90,00	90,00	0,00			
<b>19</b>	<b>Summe der ordentlichen Aufwendungen (Pos. - 18)</b>	<b>5.009.058,00</b>	<b>4.840.366,00</b>	<b>-168.692,00</b>			
<b>20</b>	<b>Verwaltungsergebnis (Pos. 10 J. Ps. 19)</b>	<b>-4.582.008,00</b>	<b>-4.384.751,00</b>	<b>197.257,00</b>			
21	Finanzerträge	0,00	0,00	0,00			
22	Zinsen und ähnliche Aufwendungen	0,00	0,00	0,00			
<b>23</b>	<b>Finanzergebnis (Pos. 21 - Pos. 22)</b>	<b>0,00</b>	<b>0,00</b>	<b>0,00</b>			
<b>24</b>	<b>Ordentliches Ergebnis (Pos. 20 + Pos. 23)</b>	<b>-4.582.008,00</b>	<b>-4.384.751,00</b>	<b>197.257,00</b>			
25	Außerordentliche Erträge	0,00	0,00	0,00			
26	Außerordentliche Aufwendungen	0,00	0,00	0,00			
<b>27</b>	<b>Außerordentliches Ergebnis (Pos. 25 J. Pos. 26)</b>	<b>0,00</b>	<b>0,00</b>	<b>0,00</b>			
<b>28</b>	<b>Jahresergebnis vor intern.Leistungsbez.</b>	<b>-4.582.008,00</b>	<b>-4.384.751,00</b>	<b>197.257,00</b>			
29	Erträge der internen Leistungsbeziehungen	0,00	0,00	0,00			
30	Aufwendungen der internen Leistungsbeziehungen	138.350,00	168.302,00	29.952,00			
<b>31</b>	<b>Jahresergebnis nach internen Leistungsbeziehungen</b>	<b>-4.720.358,00</b>	<b>-4.553.053,00</b>	<b>167.305,00</b>			

## Kreishaushalt NT 2010

<b>Teilergebnisplan Produkt 2108 Privatschulen</b>							
Limburg - Weilburg							
Nr.	Bezeichnung	Haushalt	Nachtrag	mehr/weniger			
01	Privatrechtliche Leistungsentgelte	0,00	0,00	0,00			
02	Öffentlich-rechtliche Leistungsentgelte	0,00	0,00	0,00			
03	Kostensersatzleistungen und -erstattungen	0,00	0,00	0,00			
04	Bestandsveränderungen und andere akt. Eigenleistg.	0,00	0,00	0,00			
05	Steuern steuerähnli. Ertr.einschl.Ertr.aus ges.Uml.	0,00	0,00	0,00			
06	Erträge aus Transferleistungen	0,00	0,00	0,00			
07	Ertr.a.Zuweisgn.u.Zusch.f.lfd.Zwecke u.allg.Uml.	0,00	0,00	0,00			
08	Ertr.a.Aufl.v.Sonderp.a.Inv.zuw.-zusch.u.-Beitr.	0,00	0,00	0,00			
09	Sonstige ordentliche Erträge	0,00	0,00	0,00			
<b>10</b>	<b>Summe der ordentlichen Erträge (Pos. 1 - 9)</b>	<b>0,00</b>	<b>0,00</b>	<b>0,00</b>			
11	Personalaufwendungen	0,00	0,00	0,00			
12	Versorgungsaufwendungen	0,00	0,00	0,00			
13	Aufwendungen für Sach- und Dienstleistungen	0,00	0,00	0,00			
14	Abschreibungen	0,00	0,00	0,00			
15	Aufw.f. Zuweisungen und Zuschüsse s.bes.Finanzaufw	450.256,00	470.628,00	20.372,00			
16	Steueraufw.einschl.Aufw.a.ges.Uml.verpfl.	0,00	0,00	0,00			
17	Transferaufwendungen	0,00	0,00	0,00			
18	Sonstige ordentliche Aufwendungen	0,00	0,00	0,00			
<b>19</b>	<b>Summe der ordentlichen Aufwendungen (Pos. - 18)</b>	<b>450.256,00</b>	<b>470.628,00</b>	<b>20.372,00</b>			
<b>20</b>	<b>Verwaltungsergebnis (Pos. 10 J. Ps. 19)</b>	<b>-450.256,00</b>	<b>-470.628,00</b>	<b>-20.372,00</b>			
21	Finanzerträge	0,00	0,00	0,00			
22	Zinsen und ähnliche Aufwendungen	0,00	0,00	0,00			
<b>23</b>	<b>Finanzergebnis (Pos. 21 - Pos. 22)</b>	<b>0,00</b>	<b>0,00</b>	<b>0,00</b>			
<b>24</b>	<b>Ordentliches Ergebnis (Pos. 20 + Pos. 23)</b>	<b>-450.256,00</b>	<b>-470.628,00</b>	<b>-20.372,00</b>			
25	Außerordentliche Erträge	0,00	0,00	0,00			
26	Außerordentliche Aufwendungen	0,00	0,00	0,00			
<b>27</b>	<b>Außerordentliches Ergebnis (Pos. 25 J. Pos. 26)</b>	<b>0,00</b>	<b>0,00</b>	<b>0,00</b>			
<b>28</b>	<b>Jahresergebnis vor intern.Leistungsbez.</b>	<b>-450.256,00</b>	<b>-470.628,00</b>	<b>-20.372,00</b>			
29	Erträge der internen Leistungsbeziehungen	0,00	0,00	0,00			
30	Aufwendungen der internen Leistungsbeziehungen	0,00	0,00	0,00			
<b>31</b>	<b>Jahresergebnis nach internen Leistungsbeziehungen</b>	<b>-450.256,00</b>	<b>-470.628,00</b>	<b>-20.372,00</b>			

## Kreishaushalt NT 2010

<b>Teilergebnisplan Produkt 2109 Sonstige schulische Aufgaben und Schulfinanzierung</b>							
Limburg - Weilburg							
Nr.	Bezeichnung	Haushalt	Nachtrag	mehr/weniger			
01	Privatrechtliche Leistungsentgelte	0,00	0,00	0,00			
02	Öffentlich-rechtliche Leistungsentgelte	0,00	0,00	0,00			
03	Kostensersatzleistungen und -erstattungen	0,00	0,00	0,00			
04	Bestandsveränderungen und andere akt. Eigenleistg.	0,00	0,00	0,00			
05	Steuern steuerähnl. Ertr.einschl.Ertr.aus ges.Uml.	28.059.539,00	28.059.539,00	0,00			
06	Erträge aus Transferleistungen	0,00	0,00	0,00			
07	Ertr.a.Zuweisgn.u.Zusch.f.lfd.Zwecke u.allg.Uml.	4.708.000,00	4.708.000,00	0,00			
08	Ertr.a.Aufl.v.Sonderp.a.Inv.zuw.-zusch.u.-Beitr.	91.950,00	91.950,00	0,00			
09	Sonstige ordentliche Erträge	0,00	0,00	0,00			
<b>10</b>	<b>Summe der ordentlichen Erträge (Pos. 1 - 9)</b>	<b>32.859.489,00</b>	<b>32.859.489,00</b>	<b>0,00</b>			
11	Personalaufwendungen	50.990,00	51.715,00	725,00			
12	Versorgungsaufwendungen	3.631,00	3.631,00	0,00			
13	Aufwendungen für Sach- und Dienstleistungen	163.861,00	165.161,00	1.300,00			
14	Abschreibungen	263.500,00	263.500,00	0,00			
15	Aufw.f. Zuweisungen und Zuschüsse s.bes.Finanzaufw	3.893.534,00	3.893.534,00	0,00			
16	Steueraufw.einschl.Aufw.a.ges.Uml.verpfl.	0,00	0,00	0,00			
17	Transferaufwendungen	0,00	0,00	0,00			
18	Sonstige ordentliche Aufwendungen	0,00	0,00	0,00			
<b>19</b>	<b>Summe der ordentlichen Aufwendungen (Pos. - 18)</b>	<b>4.375.516,00</b>	<b>4.377.541,00</b>	<b>2.025,00</b>			
<b>20</b>	<b>Verwaltungsergebnis (Pos. 10 J. Ps. 19)</b>	<b>28.483.973,00</b>	<b>28.481.948,00</b>	<b>-2.025,00</b>			
21	Finanzerträge	0,00	0,00	0,00			
22	Zinsen und ähnliche Aufwendungen	0,00	0,00	0,00			
<b>23</b>	<b>Finanzergebnis (Pos. 21 - Pos. 22)</b>	<b>0,00</b>	<b>0,00</b>	<b>0,00</b>			
<b>24</b>	<b>Ordentliches Ergebnis (Pos. 20 + Pos. 23)</b>	<b>28.483.973,00</b>	<b>28.481.948,00</b>	<b>-2.025,00</b>			
25	Außerordentliche Erträge	0,00	0,00	0,00			
26	Außerordentliche Aufwendungen	0,00	0,00	0,00			
<b>27</b>	<b>Außerordentliches Ergebnis (Pos. 25 J. Pos. 26)</b>	<b>0,00</b>	<b>0,00</b>	<b>0,00</b>			
<b>28</b>	<b>Jahresergebnis vor intern.Leistungsbez.</b>	<b>28.483.973,00</b>	<b>28.481.948,00</b>	<b>-2.025,00</b>			
29	Erträge der internen Leistungsbeziehungen	0,00	0,00	0,00			
30	Aufwendungen der internen Leistungsbeziehungen	0,00	0,00	0,00			
<b>31</b>	<b>Jahresergebnis nach internen Leistungsbeziehungen</b>	<b>28.483.973,00</b>	<b>28.481.948,00</b>	<b>-2.025,00</b>			



# **Teilhaushalt 30**

# **Amt für Öffentliche Ordnung**

## Kreishaushalt NT 2010

<b>Teilergebnisplan Fachbereich 30 Amt für Öffentliche Ordnung</b>							
Limburg - Weilburg							
Nr.	Bezeichnung	Haushalt	Nachtrag	mehr/weniger			
01	Privatrechtliche Leistungsentgelte	0,00	0,00	0,00			
02	Öffentlich-rechtliche Leistungsentgelte	2.532.020,00	2.935.020,00	403.000,00			
03	Kostensersatzleistungen und -erstattungen	964.561,00	964.561,00	0,00			
04	Bestandsveränderungen und andere akt. Eigenleistg.	0,00	0,00	0,00			
05	Steuern steuerähnli. Ertr.einschl.Ertr.aus ges.Uml.	0,00	0,00	0,00			
06	Erträge aus Transferleistungen	0,00	0,00	0,00			
07	Ertr.a.Zuweisgn.u.Zusch.f.lfd.Zwecke u.allg.Uml.	24.407,00	34.976,00	10.569,00			
08	Ertr.a.Aufl.v.Sonderp.a.Inv.zuw.-zusch.u.-Beitr.	1.985,00	1.985,00	0,00			
09	Sonstige ordentliche Erträge	101.290,00	101.290,00	0,00			
<b>10</b>	<b>Summe der ordentlichen Erträge (Pos. 1 - 9)</b>	<b>3.624.263,00</b>	<b>4.037.832,00</b>	<b>413.569,00</b>			
11	Personalaufwendungen	4.926.521,00	4.648.173,00	-278.348,00			
12	Versorgungsaufwendungen	1.012.281,00	1.030.901,00	18.620,00			
13	Aufwendungen für Sach- und Dienstleistungen	505.409,00	501.699,00	-3.710,00			
14	Abschreibungen	36.327,00	36.287,00	-40,00			
15	Aufw.f. Zuweisungen und Zuschüsse s.bes.Finanzaufw	122.167,00	134.736,00	12.569,00			
16	Steueraufw.einschl.Aufw.a.ges.Uml.verpfl.	0,00	0,00	0,00			
17	Transferaufwendungen	0,00	0,00	0,00			
18	Sonstige ordentliche Aufwendungen	242,00	242,00	0,00			
<b>19</b>	<b>Summe der ordentlichen Aufwendungen (Pos. - 18)</b>	<b>6.602.947,00</b>	<b>6.352.038,00</b>	<b>-250.909,00</b>			
<b>20</b>	<b>Verwaltungsergebnis (Pos. 10 J. Ps. 19)</b>	<b>-2.978.684,00</b>	<b>-2.314.206,00</b>	<b>664.478,00</b>			
21	Finanzerträge	0,00	0,00	0,00			
22	Zinsen und ähnliche Aufwendungen	0,00	0,00	0,00			
<b>23</b>	<b>Finanzergebnis (Pos. 21 - Pos. 22)</b>	<b>0,00</b>	<b>0,00</b>	<b>0,00</b>			
<b>24</b>	<b>Ordentliches Ergebnis (Pos. 20 + Pos. 23)</b>	<b>-2.978.684,00</b>	<b>-2.314.206,00</b>	<b>664.478,00</b>			
25	Außerordentliche Erträge	0,00	0,00	0,00			
26	Außerordentliche Aufwendungen	0,00	0,00	0,00			
<b>27</b>	<b>Außerordentliches Ergebnis (Pos. 25 J. Pos. 26)</b>	<b>0,00</b>	<b>0,00</b>	<b>0,00</b>			
<b>28</b>	<b>Jahresergebnis vor intern.Leistungsbez.</b>	<b>-2.978.684,00</b>	<b>-2.314.206,00</b>	<b>664.478,00</b>			
29	Erträge der internen Leistungsbeziehungen	514.266,00	445.799,00	-68.467,00			
30	Aufwendungen der internen Leistungsbeziehungen	809.945,00	757.848,00	-52.097,00			
<b>31</b>	<b>Jahresergebnis nach internen Leistungsbeziehungen</b>	<b>-3.274.363,00</b>	<b>-2.626.255,00</b>	<b>648.108,00</b>			

## Kreishaushalt NT 2010

<b>Teilergebnisplan Produkt 3010 Aufsicht und Allgemeine Ordnung</b>							
Limburg - Weilburg							
Nr.	Bezeichnung	Haushalt	Nachtrag	mehr/weniger			
01	Privatrechtliche Leistungsentgelte	0,00	0,00	0,00			
02	Öffentlich-rechtliche Leistungsentgelte	153.000,00	153.000,00	0,00			
03	Kostensersatzleistungen und -erstattungen	90.299,00	90.299,00	0,00			
04	Bestandsveränderungen und andere akt. Eigenleistg.	0,00	0,00	0,00			
05	Steuern steuerähnli. Ertr.einschl.Ertr.aus ges.Uml.	0,00	0,00	0,00			
06	Erträge aus Transferleistungen	0,00	0,00	0,00			
07	Ertr.a.Zuweisgn.u.Zusch.f.lfd.Zwecke u.allg.Uml.	0,00	0,00	0,00			
08	Ertr.a.Aufl.v.Sonderp.a.Inv.zuw.-zusch.u.-Beitr.	0,00	0,00	0,00			
09	Sonstige ordentliche Erträge	0,00	0,00	0,00			
<b>10</b>	<b>Summe der ordentlichen Erträge (Pos. 1 - 9)</b>	<b>243.299,00</b>	<b>243.299,00</b>	<b>0,00</b>			
11	Personalaufwendungen	303.676,00	320.455,00	16.779,00			
12	Versorgungsaufwendungen	6.818,00	6.818,00	0,00			
13	Aufwendungen für Sach- und Dienstleistungen	34.873,00	34.873,00	0,00			
14	Abschreibungen	0,00	0,00	0,00			
15	Aufw.f. Zuweisungen und Zuschüsse s.bes.Finanzaufw	0,00	0,00	0,00			
16	Steueraufw.einschl.Aufw.a.ges.Uml.verpfl.	0,00	0,00	0,00			
17	Transferaufwendungen	0,00	0,00	0,00			
18	Sonstige ordentliche Aufwendungen	0,00	0,00	0,00			
<b>19</b>	<b>Summe der ordentlichen Aufwendungen (Pos. - 18)</b>	<b>345.367,00</b>	<b>362.146,00</b>	<b>16.779,00</b>			
<b>20</b>	<b>Verwaltungsergebnis (Pos. 10 J. Ps. 19)</b>	<b>-102.068,00</b>	<b>-118.847,00</b>	<b>-16.779,00</b>			
21	Finanzerträge	0,00	0,00	0,00			
22	Zinsen und ähnliche Aufwendungen	0,00	0,00	0,00			
<b>23</b>	<b>Finanzergebnis (Pos. 21 - Pos. 22)</b>	<b>0,00</b>	<b>0,00</b>	<b>0,00</b>			
<b>24</b>	<b>Ordentliches Ergebnis (Pos. 20 + Pos. 23)</b>	<b>-102.068,00</b>	<b>-118.847,00</b>	<b>-16.779,00</b>			
25	Außerordentliche Erträge	0,00	0,00	0,00			
26	Außerordentliche Aufwendungen	0,00	0,00	0,00			
<b>27</b>	<b>Außerordentliches Ergebnis (Pos. 25 J. Pos. 26)</b>	<b>0,00</b>	<b>0,00</b>	<b>0,00</b>			
<b>28</b>	<b>Jahresergebnis vor intern.Leistungsbez.</b>	<b>-102.068,00</b>	<b>-118.847,00</b>	<b>-16.779,00</b>			
29	Erträge der internen Leistungsbeziehungen	0,00	0,00	0,00			
30	Aufwendungen der internen Leistungsbeziehungen	53.232,00	50.329,00	-2.903,00			
<b>31</b>	<b>Jahresergebnis nach internen Leistungsbeziehungen</b>	<b>-155.300,00</b>	<b>-169.176,00</b>	<b>-13.876,00</b>			



## Kreishaushalt NT 2010

<b>Teilergebnisplan Produkt 3011 Wahlen</b>							
Limburg - Weilburg							
Nr.	Bezeichnung	Haushalt	Nachtrag	mehr/weniger			
01	Privatrechtliche Leistungsentgelte	0,00	0,00	0,00			
02	Öffentlich-rechtliche Leistungsentgelte	0,00	0,00	0,00			
03	Kostensersatzleistungen und -erstattungen	24.627,00	24.627,00	0,00			
04	Bestandsveränderungen und andere akt. Eigenleistg.	0,00	0,00	0,00			
05	Steuern steuerähnli. Ertr.einschl.Ertr.aus ges.Uml.	0,00	0,00	0,00			
06	Erträge aus Transferleistungen	0,00	0,00	0,00			
07	Ertr.a.Zuweisgn.u.Zusch.f.lfd.Zwecke u.allg.Uml.	0,00	0,00	0,00			
08	Ertr.a.Aufll.v.Sonderp.a.Inv.zuw.-zusch.u.-Beitr.	0,00	0,00	0,00			
09	Sonstige ordentliche Erträge	0,00	0,00	0,00			
<b>10</b>	<b>Summe der ordentlichen Erträge (Pos. 1 - 9)</b>	<b>24.627,00</b>	<b>24.627,00</b>	<b>0,00</b>			
11	Personalaufwendungen	6.874,00	6.637,00	-237,00			
12	Versorgungsaufwendungen	30,00	30,00	0,00			
13	Aufwendungen für Sach- und Dienstleistungen	2.099,00	2.099,00	0,00			
14	Abschreibungen	0,00	0,00	0,00			
15	Aufw.f. Zuweisungen und Zuschüsse s.bes.Finanzaufw	0,00	0,00	0,00			
16	Steueraufw.einschl.Aufw.a.ges.Uml.verpfl.	0,00	0,00	0,00			
17	Transferaufwendungen	0,00	0,00	0,00			
18	Sonstige ordentliche Aufwendungen	0,00	0,00	0,00			
<b>19</b>	<b>Summe der ordentlichen Aufwendungen (Pos. - 18)</b>	<b>9.003,00</b>	<b>8.766,00</b>	<b>-237,00</b>			
<b>20</b>	<b>Verwaltungsergebnis (Pos. 10 J. Ps. 19)</b>	<b>15.624,00</b>	<b>15.861,00</b>	<b>237,00</b>			
21	Finanzerträge	0,00	0,00	0,00			
22	Zinsen und ähnliche Aufwendungen	0,00	0,00	0,00			
<b>23</b>	<b>Finanzergebnis (Pos. 21 - Pos. 22)</b>	<b>0,00</b>	<b>0,00</b>	<b>0,00</b>			
<b>24</b>	<b>Ordentliches Ergebnis (Pos. 20 + Pos. 23)</b>	<b>15.624,00</b>	<b>15.861,00</b>	<b>237,00</b>			
25	Außerordentliche Erträge	0,00	0,00	0,00			
26	Außerordentliche Aufwendungen	0,00	0,00	0,00			
<b>27</b>	<b>Außerordentliches Ergebnis (Pos. 25 J. Pos. 26)</b>	<b>0,00</b>	<b>0,00</b>	<b>0,00</b>			
<b>28</b>	<b>Jahresergebnis vor intern.Leistungsbez.</b>	<b>15.624,00</b>	<b>15.861,00</b>	<b>237,00</b>			
29	Erträge der internen Leistungsbeziehungen	0,00	0,00	0,00			
30	Aufwendungen der internen Leistungsbeziehungen	930,00	880,00	-50,00			
<b>31</b>	<b>Jahresergebnis nach internen Leistungsbeziehungen</b>	<b>14.694,00</b>	<b>14.981,00</b>	<b>287,00</b>			

## Kreishaushalt NT 2010

<b>Teilergebnisplan Produkt 3030 Aufenthaltsregelung</b>							
Limburg - Weilburg							
Nr.	Bezeichnung	Haushalt	Nachtrag	mehr/weniger			
01	Privatrechtliche Leistungsentgelte	0,00	0,00	0,00			
02	Öffentlich-rechtliche Leistungsentgelte	103.000,00	103.000,00	0,00			
03	Kostensersatzleistungen und -erstattungen	147.762,00	147.762,00	0,00			
04	Bestandsveränderungen und andere akt. Eigenleistg.	0,00	0,00	0,00			
05	Steuern steuerähnli. Ertr.einschl.Ertr.aus ges.Uml.	0,00	0,00	0,00			
06	Erträge aus Transferleistungen	0,00	0,00	0,00			
07	Ertr.a.Zuweisgn.u.Zusch.f.lfd.Zwecke u.allg.Uml.	0,00	0,00	0,00			
08	Ertr.a.Aufl.v.Sonderp.a.Inv.zuw.-zusch.u.-Beitr.	0,00	0,00	0,00			
09	Sonstige ordentliche Erträge	0,00	0,00	0,00			
<b>10</b>	<b>Summe der ordentlichen Erträge (Pos. 1 - 9)</b>	<b>250.762,00</b>	<b>250.762,00</b>	<b>0,00</b>			
11	Personalaufwendungen	541.427,00	509.700,00	-31.727,00			
12	Versorgungsaufwendungen	19.499,00	19.499,00	0,00			
13	Aufwendungen für Sach- und Dienstleistungen	44.786,00	44.786,00	0,00			
14	Abschreibungen	920,00	920,00	0,00			
15	Aufw.f. Zuweisungen und Zuschüsse s.bes.Finanzaufw	0,00	0,00	0,00			
16	Steueraufw.einschl.Aufw.a.ges.Uml.verpfl.	0,00	0,00	0,00			
17	Transferaufwendungen	0,00	0,00	0,00			
18	Sonstige ordentliche Aufwendungen	0,00	0,00	0,00			
<b>19</b>	<b>Summe der ordentlichen Aufwendungen (Pos. - 18)</b>	<b>606.632,00</b>	<b>574.905,00</b>	<b>-31.727,00</b>			
<b>20</b>	<b>Verwaltungsergebnis (Pos. 10 J. Ps. 19)</b>	<b>-355.870,00</b>	<b>-324.143,00</b>	<b>31.727,00</b>			
21	Finanzerträge	0,00	0,00	0,00			
22	Zinsen und ähnliche Aufwendungen	0,00	0,00	0,00			
<b>23</b>	<b>Finanzergebnis (Pos. 21 - Pos. 22)</b>	<b>0,00</b>	<b>0,00</b>	<b>0,00</b>			
<b>24</b>	<b>Ordentliches Ergebnis (Pos. 20 + Pos. 23)</b>	<b>-355.870,00</b>	<b>-324.143,00</b>	<b>31.727,00</b>			
25	Außerordentliche Erträge	0,00	0,00	0,00			
26	Außerordentliche Aufwendungen	0,00	0,00	0,00			
<b>27</b>	<b>Außerordentliches Ergebnis (Pos. 25 J. Pos. 26)</b>	<b>0,00</b>	<b>0,00</b>	<b>0,00</b>			
<b>28</b>	<b>Jahresergebnis vor intern.Leistungsbez.</b>	<b>-355.870,00</b>	<b>-324.143,00</b>	<b>31.727,00</b>			
29	Erträge der internen Leistungsbeziehungen	0,00	0,00	0,00			
30	Aufwendungen der internen Leistungsbeziehungen	108.117,00	102.221,00	-5.896,00			
<b>31</b>	<b>Jahresergebnis nach internen Leistungsbeziehungen</b>	<b>-463.987,00</b>	<b>-426.364,00</b>	<b>37.623,00</b>			

## Kreishaushalt NT 2010

<b>Teilergebnisplan Produkt 3040 Zulassungswesen und allgemeine Verkehrsangelegenheiten</b>							
Limburg - Weilburg							
Nr.	Bezeichnung	Haushalt	Nachtrag	mehr/weniger			
01	Privatrechtliche Leistungsentgelte	0,00	0,00	0,00			
02	Öffentlich-rechtliche Leistungsentgelte	1.398.000,00	1.398.000,00	0,00			
03	Kostensersatzleistungen und -erstattungen	254.270,00	254.270,00	0,00			
04	Bestandsveränderungen und andere akt. Eigenleistg.	0,00	0,00	0,00			
05	Steuern steuerähnli. Ertr.einschl.Ertr.aus ges.Uml.	0,00	0,00	0,00			
06	Erträge aus Transferleistungen	0,00	0,00	0,00			
07	Ertr.a.Zuweisgn.u.Zusch.f.lfd.Zwecke u.allg.Uml.	0,00	0,00	0,00			
08	Ertr.a.Aufl.v.Sonderp.a.Inv.zuw.-zusch.u.-Beitr.	0,00	0,00	0,00			
09	Sonstige ordentliche Erträge	3.900,00	3.900,00	0,00			
<b>10</b>	<b>Summe der ordentlichen Erträge (Pos. 1 - 9)</b>	<b>1.656.170,00</b>	<b>1.656.170,00</b>	<b>0,00</b>			
11	Personalaufwendungen	969.389,00	849.411,00	-119.978,00			
12	Versorgungsaufwendungen	63.081,00	63.081,00	0,00			
13	Aufwendungen für Sach- und Dienstleistungen	84.810,00	84.810,00	0,00			
14	Abschreibungen	7.500,00	7.500,00	0,00			
15	Aufw.f. Zuweisungen und Zuschüsse s.bes.Finanzaufw	45.000,00	45.000,00	0,00			
16	Steueraufw.einschl.Aufw.a.ges.Uml.verpfl.	0,00	0,00	0,00			
17	Transferaufwendungen	0,00	0,00	0,00			
18	Sonstige ordentliche Aufwendungen	0,00	0,00	0,00			
<b>19</b>	<b>Summe der ordentlichen Aufwendungen (Pos. - 18)</b>	<b>1.169.780,00</b>	<b>1.049.802,00</b>	<b>-119.978,00</b>			
<b>20</b>	<b>Verwaltungsergebnis (Pos. 10 J. Ps. 19)</b>	<b>486.390,00</b>	<b>606.368,00</b>	<b>119.978,00</b>			
21	Finanzerträge	0,00	0,00	0,00			
22	Zinsen und ähnliche Aufwendungen	0,00	0,00	0,00			
<b>23</b>	<b>Finanzergebnis (Pos. 21 - Pos. 22)</b>	<b>0,00</b>	<b>0,00</b>	<b>0,00</b>			
<b>24</b>	<b>Ordentliches Ergebnis (Pos. 20 + Pos. 23)</b>	<b>486.390,00</b>	<b>606.368,00</b>	<b>119.978,00</b>			
25	Außerordentliche Erträge	0,00	0,00	0,00			
26	Außerordentliche Aufwendungen	0,00	0,00	0,00			
<b>27</b>	<b>Außerordentliches Ergebnis (Pos. 25 J. Pos. 26)</b>	<b>0,00</b>	<b>0,00</b>	<b>0,00</b>			
<b>28</b>	<b>Jahresergebnis vor intern.Leistungsbez.</b>	<b>486.390,00</b>	<b>606.368,00</b>	<b>119.978,00</b>			
29	Erträge der internen Leistungsbeziehungen	0,00	0,00	0,00			
30	Aufwendungen der internen Leistungsbeziehungen	180.269,00	170.441,00	-9.828,00			
<b>31</b>	<b>Jahresergebnis nach internen Leistungsbeziehungen</b>	<b>306.121,00</b>	<b>435.927,00</b>	<b>129.806,00</b>			

## Kreishaushalt NT 2010

<b>Teilergebnisplan Produkt 3050 Fahrerlaubniswesen</b>							
Limburg - Weilburg							
Nr.	Bezeichnung	Haushalt	Nachtrag	mehr/weniger			
01	Privatrechtliche Leistungsentgelte	0,00	0,00	0,00			
02	Öffentlich-rechtliche Leistungsentgelte	300.000,00	300.000,00	0,00			
03	Kostensatzleistungen und -erstattungen	82.090,00	82.090,00	0,00			
04	Bestandsveränderungen und andere akt. Eigenleistg.	0,00	0,00	0,00			
05	Steuern steuerähnli. Ertr.einschl.Ertr.aus ges.Uml.	0,00	0,00	0,00			
06	Erträge aus Transferleistungen	0,00	0,00	0,00			
07	Ertr.a.Zuweisgn.u.Zusch.f.lfd.Zwecke u.allg.Uml.	0,00	0,00	0,00			
08	Ertr.a.Aufl.v.Sonderp.a.Inv.zuw.-zusch.u.-Beitr.	0,00	0,00	0,00			
09	Sonstige ordentliche Erträge	15.325,00	15.325,00	0,00			
<b>10</b>	<b>Summe der ordentlichen Erträge (Pos. 1 - 9)</b>	<b>397.415,00</b>	<b>397.415,00</b>	<b>0,00</b>			
11	Personalaufwendungen	320.772,00	297.917,00	-22.855,00			
12	Versorgungsaufwendungen	18.708,00	18.708,00	0,00			
13	Aufwendungen für Sach- und Dienstleistungen	35.514,00	35.514,00	0,00			
14	Abschreibungen	0,00	0,00	0,00			
15	Aufw.f. Zuweisungen und Zuschüsse s.bes.Finanzaufw	0,00	0,00	0,00			
16	Steueraufw.einschl.Aufw.a.ges.Uml.verpfl.	0,00	0,00	0,00			
17	Transferaufwendungen	0,00	0,00	0,00			
18	Sonstige ordentliche Aufwendungen	0,00	0,00	0,00			
<b>19</b>	<b>Summe der ordentlichen Aufwendungen (Pos. - 18)</b>	<b>374.994,00</b>	<b>352.139,00</b>	<b>-22.855,00</b>			
<b>20</b>	<b>Verwaltungsergebnis (Pos. 10 J. Ps. 19)</b>	<b>22.421,00</b>	<b>45.276,00</b>	<b>22.855,00</b>			
21	Finanzerträge	0,00	0,00	0,00			
22	Zinsen und ähnliche Aufwendungen	0,00	0,00	0,00			
<b>23</b>	<b>Finanzergebnis (Pos. 21 - Pos. 22)</b>	<b>0,00</b>	<b>0,00</b>	<b>0,00</b>			
<b>24</b>	<b>Ordentliches Ergebnis (Pos. 20 + Pos. 23)</b>	<b>22.421,00</b>	<b>45.276,00</b>	<b>22.855,00</b>			
25	Außerordentliche Erträge	0,00	0,00	0,00			
26	Außerordentliche Aufwendungen	0,00	0,00	0,00			
<b>27</b>	<b>Außerordentliches Ergebnis (Pos. 25 J. Pos. 26)</b>	<b>0,00</b>	<b>0,00</b>	<b>0,00</b>			
<b>28</b>	<b>Jahresergebnis vor intern.Leistungsbez.</b>	<b>22.421,00</b>	<b>45.276,00</b>	<b>22.855,00</b>			
29	Erträge der internen Leistungsbeziehungen	0,00	0,00	0,00			
30	Aufwendungen der internen Leistungsbeziehungen	68.623,00	64.881,00	-3.742,00			
<b>31</b>	<b>Jahresergebnis nach internen Leistungsbeziehungen</b>	<b>-46.202,00</b>	<b>-19.605,00</b>	<b>26.597,00</b>			

## Kreishaushalt NT 2010

<b>Teilergebnisplan Produkt 3060 Brandschutz</b>							
Limburg - Weilburg							
Nr.	Bezeichnung	Haushalt	Nachtrag	mehr/weniger			
01	Privatrechtliche Leistungsentgelte	0,00	0,00	0,00			
02	Öffentlich-rechtliche Leistungsentgelte	30.520,00	23.520,00	-7.000,00			
03	Kostensersatzleistungen und -erstattungen	322.095,00	322.095,00	0,00			
04	Bestandsveränderungen und andere akt. Eigenleistg.	0,00	0,00	0,00			
05	Steuern steuerähnli. Ertr.einschl.Ertr.aus ges.Uml.	0,00	0,00	0,00			
06	Erträge aus Transferleistungen	0,00	0,00	0,00			
07	Ertr.a.Zuweisgn.u.Zusch.f.lfd.Zwecke u.allg.Uml.	0,00	0,00	0,00			
08	Ertr.a.Aufl.v.Sonderp.a.Inv.zuw.-zusch.u.-Beitr.	1.556,00	1.556,00	0,00			
09	Sonstige ordentliche Erträge	28.789,00	28.789,00	0,00			
<b>10</b>	<b>Summe der ordentlichen Erträge (Pos. 1 - 9)</b>	<b>382.960,00</b>	<b>375.960,00</b>	<b>-7.000,00</b>			
11	Personalaufwendungen	842.091,00	784.620,00	-57.471,00			
12	Versorgungsaufwendungen	68.760,00	63.260,00	-5.500,00			
13	Aufwendungen für Sach- und Dienstleistungen	127.664,00	127.954,00	290,00			
14	Abschreibungen	24.574,00	24.534,00	-40,00			
15	Aufw.f. Zuweisungen und Zuschüsse s.bes.Finanzaufw	37.900,00	37.900,00	0,00			
16	Steueraufw.einschl.Aufw.a.ges.Uml.verpfl.	0,00	0,00	0,00			
17	Transferaufwendungen	0,00	0,00	0,00			
18	Sonstige ordentliche Aufwendungen	242,00	242,00	0,00			
<b>19</b>	<b>Summe der ordentlichen Aufwendungen (Pos. - 18)</b>	<b>1.101.231,00</b>	<b>1.038.510,00</b>	<b>-62.721,00</b>			
<b>20</b>	<b>Verwaltungsergebnis (Pos. 10 J. Ps. 19)</b>	<b>-718.271,00</b>	<b>-662.550,00</b>	<b>55.721,00</b>			
21	Finanzerträge	0,00	0,00	0,00			
22	Zinsen und ähnliche Aufwendungen	0,00	0,00	0,00			
<b>23</b>	<b>Finanzergebnis (Pos. 21 - Pos. 22)</b>	<b>0,00</b>	<b>0,00</b>	<b>0,00</b>			
<b>24</b>	<b>Ordentliches Ergebnis (Pos. 20 + Pos. 23)</b>	<b>-718.271,00</b>	<b>-662.550,00</b>	<b>55.721,00</b>			
25	Außerordentliche Erträge	0,00	0,00	0,00			
26	Außerordentliche Aufwendungen	0,00	0,00	0,00			
<b>27</b>	<b>Außerordentliches Ergebnis (Pos. 25 J. Pos. 26)</b>	<b>0,00</b>	<b>0,00</b>	<b>0,00</b>			
<b>28</b>	<b>Jahresergebnis vor intern.Leistungsbez.</b>	<b>-718.271,00</b>	<b>-662.550,00</b>	<b>55.721,00</b>			
29	Erträge der internen Leistungsbeziehungen	514.266,00	445.799,00	-68.467,00			
30	Aufwendungen der internen Leistungsbeziehungen	46.395,00	43.867,00	-2.528,00			
<b>31</b>	<b>Jahresergebnis nach internen Leistungsbeziehungen</b>	<b>-250.400,00</b>	<b>-260.618,00</b>	<b>-10.218,00</b>			

## Kreishaushalt NT 2010

<b>Teilergebnisplan Produkt 3061 Zivil- und Katastrophenschutz</b>							
Limburg - Weilburg							
Nr.	Bezeichnung	Haushalt	Nachtrag	mehr/weniger			
01	Privatrechtliche Leistungsentgelte	0,00	0,00	0,00			
02	Öffentlich-rechtliche Leistungsentgelte	0,00	0,00	0,00			
03	Kostensatzleistungen und -erstattungen	16.418,00	16.418,00	0,00			
04	Bestandsveränderungen und andere akt. Eigenleistg.	0,00	0,00	0,00			
05	Steuern steuerähnli. Ertr.einschl.Ertr.aus ges.Uml.	0,00	0,00	0,00			
06	Erträge aus Transferleistungen	0,00	0,00	0,00			
07	Ertr.a.Zuweisgn.u.Zusch.f.lfd.Zwecke u.allg.Uml.	24.407,00	34.976,00	10.569,00			
08	Ertr.a.Aufl.v.Sonderp.a.Inv.zuw.-zusch.u.-Beitr.	429,00	429,00	0,00			
09	Sonstige ordentliche Erträge	0,00	0,00	0,00			
<b>10</b>	<b>Summe der ordentlichen Erträge (Pos. 1 - 9)</b>	<b>41.254,00</b>	<b>51.823,00</b>	<b>10.569,00</b>			
11	Personalaufwendungen	82.718,00	78.079,00	-4.639,00			
12	Versorgungsaufwendungen	29.393,00	25.393,00	-4.000,00			
13	Aufwendungen für Sach- und Dienstleistungen	24.509,00	22.509,00	-2.000,00			
14	Abschreibungen	3.333,00	3.333,00	0,00			
15	Aufw.f. Zuweisungen und Zuschüsse s.bes.Finanzaufw	10.517,00	23.086,00	12.569,00			
16	Steueraufw.einschl.Aufw.a.ges.Uml.verpfl.	0,00	0,00	0,00			
17	Transferaufwendungen	0,00	0,00	0,00			
18	Sonstige ordentliche Aufwendungen	0,00	0,00	0,00			
<b>19</b>	<b>Summe der ordentlichen Aufwendungen (Pos. - 18)</b>	<b>150.470,00</b>	<b>152.400,00</b>	<b>1.930,00</b>			
<b>20</b>	<b>Verwaltungsergebnis (Pos. 10 J. Ps. 19)</b>	<b>-109.216,00</b>	<b>-100.577,00</b>	<b>8.639,00</b>			
21	Finanzerträge	0,00	0,00	0,00			
22	Zinsen und ähnliche Aufwendungen	0,00	0,00	0,00			
<b>23</b>	<b>Finanzergebnis (Pos. 21 - Pos. 22)</b>	<b>0,00</b>	<b>0,00</b>	<b>0,00</b>			
<b>24</b>	<b>Ordentliches Ergebnis (Pos. 20 + Pos. 23)</b>	<b>-109.216,00</b>	<b>-100.577,00</b>	<b>8.639,00</b>			
25	Außerordentliche Erträge	0,00	0,00	0,00			
26	Außerordentliche Aufwendungen	0,00	0,00	0,00			
<b>27</b>	<b>Außerordentliches Ergebnis (Pos. 25 J. Pos. 26)</b>	<b>0,00</b>	<b>0,00</b>	<b>0,00</b>			
<b>28</b>	<b>Jahresergebnis vor intern.Leistungsbez.</b>	<b>-109.216,00</b>	<b>-100.577,00</b>	<b>8.639,00</b>			
29	Erträge der internen Leistungsbeziehungen	0,00	0,00	0,00			
30	Aufwendungen der internen Leistungsbeziehungen	14.631,00	13.832,00	-799,00			
<b>31</b>	<b>Jahresergebnis nach internen Leistungsbeziehungen</b>	<b>-123.847,00</b>	<b>-114.409,00</b>	<b>9.438,00</b>			

## Kreishaushalt NT 2010

<b>Teilergebnisplan Produkt 3070 Bauaufsicht</b>							
Limburg - Weilburg							
Nr.	Bezeichnung	Haushalt	Nachtrag	mehr/weniger			
01	Privatrechtliche Leistungsentgelte	0,00	0,00	0,00			
02	Öffentlich-rechtliche Leistungsentgelte	465.000,00	865.000,00	400.000,00			
03	Kostensersatzleistungen und -erstattungen	27.000,00	27.000,00	0,00			
04	Bestandsveränderungen und andere akt. Eigenleistg.	0,00	0,00	0,00			
05	Steuern steuerähnli. Ertr.einschl.Ertr.aus ges.Uml.	0,00	0,00	0,00			
06	Erträge aus Transferleistungen	0,00	0,00	0,00			
07	Ertr.a.Zuweisgn.u.Zusch.f.lfd.Zwecke u.allg.Uml.	0,00	0,00	0,00			
08	Ertr.a.Aufl.v.Sonderp.a.Inv.zuw.-zusch.u.-Beitr.	0,00	0,00	0,00			
09	Sonstige ordentliche Erträge	44.908,00	44.908,00	0,00			
<b>10</b>	<b>Summe der ordentlichen Erträge (Pos. 1 - 9)</b>	<b>536.908,00</b>	<b>936.908,00</b>	<b>400.000,00</b>			
11	Personalaufwendungen	799.542,00	780.776,00	-18.766,00			
12	Versorgungsaufwendungen	162.077,00	155.957,00	-6.120,00			
13	Aufwendungen für Sach- und Dienstleistungen	69.108,00	68.108,00	-1.000,00			
14	Abschreibungen	0,00	0,00	0,00			
15	Aufw.f. Zuweisungen und Zuschüsse s.bes.Finanzaufw	0,00	0,00	0,00			
16	Steueraufw.einschl.Aufw.a.ges.Uml.verpfl.	0,00	0,00	0,00			
17	Transferaufwendungen	0,00	0,00	0,00			
18	Sonstige ordentliche Aufwendungen	0,00	0,00	0,00			
<b>19</b>	<b>Summe der ordentlichen Aufwendungen (Pos. - 18)</b>	<b>1.030.727,00</b>	<b>1.004.841,00</b>	<b>-25.886,00</b>			
<b>20</b>	<b>Verwaltungsergebnis (Pos. 10 J. Ps. 19)</b>	<b>-493.819,00</b>	<b>-67.933,00</b>	<b>425.886,00</b>			
21	Finanzerträge	0,00	0,00	0,00			
22	Zinsen und ähnliche Aufwendungen	0,00	0,00	0,00			
<b>23</b>	<b>Finanzergebnis (Pos. 21 - Pos. 22)</b>	<b>0,00</b>	<b>0,00</b>	<b>0,00</b>			
<b>24</b>	<b>Ordentliches Ergebnis (Pos. 20 + Pos. 23)</b>	<b>-493.819,00</b>	<b>-67.933,00</b>	<b>425.886,00</b>			
25	Außerordentliche Erträge	0,00	0,00	0,00			
26	Außerordentliche Aufwendungen	0,00	0,00	0,00			
<b>27</b>	<b>Außerordentliches Ergebnis (Pos. 25 J. Pos. 26)</b>	<b>0,00</b>	<b>0,00</b>	<b>0,00</b>			
<b>28</b>	<b>Jahresergebnis vor intern.Leistungsbez.</b>	<b>-493.819,00</b>	<b>-67.933,00</b>	<b>425.886,00</b>			
29	Erträge der internen Leistungsbeziehungen	0,00	0,00	0,00			
30	Aufwendungen der internen Leistungsbeziehungen	128.503,00	118.375,00	-10.128,00			
<b>31</b>	<b>Jahresergebnis nach internen Leistungsbeziehungen</b>	<b>-622.322,00</b>	<b>-186.308,00</b>	<b>436.014,00</b>			

## Kreishaushalt NT 2010

<b>Teilergebnisplan Produkt 3071 Allgemeine Bauverwaltung</b>							
Limburg - Weilburg							
Nr.	Bezeichnung	Haushalt	Nachtrag	mehr/weniger			
01	Privatrechtliche Leistungsentgelte	0,00	0,00	0,00			
02	Öffentlich-rechtliche Leistungsentgelte	60.000,00	70.000,00	10.000,00			
03	Kostensersatzleistungen und -erstattungen	0,00	0,00	0,00			
04	Bestandsveränderungen und andere akt. Eigenleistg.	0,00	0,00	0,00			
05	Steuern steuerähnli. Ertr.einschl.Ertr.aus ges.Uml.	0,00	0,00	0,00			
06	Erträge aus Transferleistungen	0,00	0,00	0,00			
07	Ertr.a.Zuweisgn.u.Zusch.f.lfd.Zwecke u.allg.Uml.	0,00	0,00	0,00			
08	Ertr.a.Aufl.v.Sonderp.a.Inv.zuw.-zusch.u.-Beitr.	0,00	0,00	0,00			
09	Sonstige ordentliche Erträge	7.646,00	7.646,00	0,00			
<b>10</b>	<b>Summe der ordentlichen Erträge (Pos. 1 - 9)</b>	<b>67.646,00</b>	<b>77.646,00</b>	<b>10.000,00</b>			
11	Personalaufwendungen	662.590,00	621.660,00	-40.930,00			
12	Versorgungsaufwendungen	493.734,00	522.084,00	28.350,00			
13	Aufwendungen für Sach- und Dienstleistungen	25.976,00	24.976,00	-1.000,00			
14	Abschreibungen	0,00	0,00	0,00			
15	Aufw.f. Zuweisungen und Zuschüsse s.bes.Finanzaufw	0,00	0,00	0,00			
16	Steueraufw.einschl.Aufw.a.ges.Uml.verpfl.	0,00	0,00	0,00			
17	Transferaufwendungen	0,00	0,00	0,00			
18	Sonstige ordentliche Aufwendungen	0,00	0,00	0,00			
<b>19</b>	<b>Summe der ordentlichen Aufwendungen (Pos. - 18)</b>	<b>1.182.300,00</b>	<b>1.168.720,00</b>	<b>-13.580,00</b>			
<b>20</b>	<b>Verwaltungsergebnis (Pos. 10 J. Ps. 19)</b>	<b>-1.114.654,00</b>	<b>-1.091.074,00</b>	<b>23.580,00</b>			
21	Finanzerträge	0,00	0,00	0,00			
22	Zinsen und ähnliche Aufwendungen	0,00	0,00	0,00			
<b>23</b>	<b>Finanzergebnis (Pos. 21 - Pos. 22)</b>	<b>0,00</b>	<b>0,00</b>	<b>0,00</b>			
<b>24</b>	<b>Ordentliches Ergebnis (Pos. 20 + Pos. 23)</b>	<b>-1.114.654,00</b>	<b>-1.091.074,00</b>	<b>23.580,00</b>			
25	Außerordentliche Erträge	0,00	0,00	0,00			
26	Außerordentliche Aufwendungen	0,00	0,00	0,00			
<b>27</b>	<b>Außerordentliches Ergebnis (Pos. 25 J. Pos. 26)</b>	<b>0,00</b>	<b>0,00</b>	<b>0,00</b>			
<b>28</b>	<b>Jahresergebnis vor intern.Leistungsbez.</b>	<b>-1.114.654,00</b>	<b>-1.091.074,00</b>	<b>23.580,00</b>			
29	Erträge der internen Leistungsbeziehungen	0,00	0,00	0,00			
30	Aufwendungen der internen Leistungsbeziehungen	142.434,00	130.887,00	-11.547,00			
<b>31</b>	<b>Jahresergebnis nach internen Leistungsbeziehungen</b>	<b>-1.257.088,00</b>	<b>-1.221.961,00</b>	<b>35.127,00</b>			



## Kreishaushalt NT 2010

<b>Teilergebnisplan Produkt 3072 Sozialer Wohnungsbau</b>							
Limburg - Weilburg							
Nr.	Bezeichnung	Haushalt	Nachtrag	mehr/weniger			
01	Privatrechtliche Leistungsentgelte	0,00	0,00	0,00			
02	Öffentlich-rechtliche Leistungsentgelte	0,00	0,00	0,00			
03	Kostensatzleistungen und -erstattungen	0,00	0,00	0,00			
04	Bestandsveränderungen und andere akt. Eigenleistg.	0,00	0,00	0,00			
05	Steuern steuerähnli. Ertr.einschl.Ertr.aus ges.Uml.	0,00	0,00	0,00			
06	Erträge aus Transferleistungen	0,00	0,00	0,00			
07	Ertr.a.Zuweisgn.u.Zusch.f.lfd.Zwecke u.allg.Uml.	0,00	0,00	0,00			
08	Ertr.a.Aufl.v.Sonderp.a.Inv.zuw.-zusch.u.-Beitr.	0,00	0,00	0,00			
09	Sonstige ordentliche Erträge	201,00	201,00	0,00			
<b>10</b>	<b>Summe der ordentlichen Erträge (Pos. 1 - 9)</b>	<b>201,00</b>	<b>201,00</b>	<b>0,00</b>			
11	Personalaufwendungen	82.022,00	81.832,00	-190,00			
12	Versorgungsaufwendungen	41.975,00	43.310,00	1.335,00			
13	Aufwendungen für Sach- und Dienstleistungen	2.829,00	2.829,00	0,00			
14	Abschreibungen	0,00	0,00	0,00			
15	Aufw.f. Zuweisungen und Zuschüsse s.bes.Finanzaufw	0,00	0,00	0,00			
16	Steueraufw.einschl.Aufw.a.ges.Uml.verpfl.	0,00	0,00	0,00			
17	Transferaufwendungen	0,00	0,00	0,00			
18	Sonstige ordentliche Aufwendungen	0,00	0,00	0,00			
<b>19</b>	<b>Summe der ordentlichen Aufwendungen (Pos. - 18)</b>	<b>126.826,00</b>	<b>127.971,00</b>	<b>1.145,00</b>			
<b>20</b>	<b>Verwaltungsergebnis (Pos. 10 J. Ps. 19)</b>	<b>-126.625,00</b>	<b>-127.770,00</b>	<b>-1.145,00</b>			
21	Finanzerträge	0,00	0,00	0,00			
22	Zinsen und ähnliche Aufwendungen	0,00	0,00	0,00			
<b>23</b>	<b>Finanzergebnis (Pos. 21 - Pos. 22)</b>	<b>0,00</b>	<b>0,00</b>	<b>0,00</b>			
<b>24</b>	<b>Ordentliches Ergebnis (Pos. 20 + Pos. 23)</b>	<b>-126.625,00</b>	<b>-127.770,00</b>	<b>-1.145,00</b>			
25	Außerordentliche Erträge	0,00	0,00	0,00			
26	Außerordentliche Aufwendungen	0,00	0,00	0,00			
<b>27</b>	<b>Außerordentliches Ergebnis (Pos. 25 J. Pos. 26)</b>	<b>0,00</b>	<b>0,00</b>	<b>0,00</b>			
<b>28</b>	<b>Jahresergebnis vor intern.Leistungsbez.</b>	<b>-126.625,00</b>	<b>-127.770,00</b>	<b>-1.145,00</b>			
29	Erträge der internen Leistungsbeziehungen	0,00	0,00	0,00			
30	Aufwendungen der internen Leistungsbeziehungen	17.298,00	16.232,00	-1.066,00			
<b>31</b>	<b>Jahresergebnis nach internen Leistungsbeziehungen</b>	<b>-143.923,00</b>	<b>-144.002,00</b>	<b>-79,00</b>			

## Kreishaushalt NT 2010

<b>Teilergebnisplan Produkt 3073 Naturschutz</b>							
Limburg - Weilburg							
Nr.	Bezeichnung	Haushalt	Nachtrag	mehr/weniger			
01	Privatrechtliche Leistungsentgelte	0,00	0,00	0,00			
02	Öffentlich-rechtliche Leistungsentgelte	22.500,00	22.500,00	0,00			
03	Kostensersatzleistungen und -erstattungen	0,00	0,00	0,00			
04	Bestandsveränderungen und andere akt. Eigenleistg.	0,00	0,00	0,00			
05	Steuern steuerähnli. Ertr.einschl.Ertr.aus ges.Uml.	0,00	0,00	0,00			
06	Erträge aus Transferleistungen	0,00	0,00	0,00			
07	Ertr.a.Zuweisgn.u.Zusch.f.lfd.Zwecke u.allg.Uml.	0,00	0,00	0,00			
08	Ertr.a.Aufl.v.Sonderp.a.Inv.zuw.-zusch.u.-Beitr.	0,00	0,00	0,00			
09	Sonstige ordentliche Erträge	521,00	521,00	0,00			
<b>10</b>	<b>Summe der ordentlichen Erträge (Pos. 1 - 9)</b>	<b>23.021,00</b>	<b>23.021,00</b>	<b>0,00</b>			
11	Personalaufwendungen	315.420,00	317.086,00	1.666,00			
12	Versorgungsaufwendungen	108.206,00	112.761,00	4.555,00			
13	Aufwendungen für Sach- und Dienstleistungen	53.241,00	53.241,00	0,00			
14	Abschreibungen	0,00	0,00	0,00			
15	Aufw.f. Zuweisungen und Zuschüsse s.bes.Finanzaufw	28.750,00	28.750,00	0,00			
16	Steueraufw.einschl.Aufw.a.ges.Uml.verpfl.	0,00	0,00	0,00			
17	Transferaufwendungen	0,00	0,00	0,00			
18	Sonstige ordentliche Aufwendungen	0,00	0,00	0,00			
<b>19</b>	<b>Summe der ordentlichen Aufwendungen (Pos. - 18)</b>	<b>505.617,00</b>	<b>511.838,00</b>	<b>6.221,00</b>			
<b>20</b>	<b>Verwaltungsergebnis (Pos. 10 J. Ps. 19)</b>	<b>-482.596,00</b>	<b>-488.817,00</b>	<b>-6.221,00</b>			
21	Finanzerträge	0,00	0,00	0,00			
22	Zinsen und ähnliche Aufwendungen	0,00	0,00	0,00			
<b>23</b>	<b>Finanzergebnis (Pos. 21 - Pos. 22)</b>	<b>0,00</b>	<b>0,00</b>	<b>0,00</b>			
<b>24</b>	<b>Ordentliches Ergebnis (Pos. 20 + Pos. 23)</b>	<b>-482.596,00</b>	<b>-488.817,00</b>	<b>-6.221,00</b>			
25	Außerordentliche Erträge	0,00	0,00	0,00			
26	Außerordentliche Aufwendungen	0,00	0,00	0,00			
<b>27</b>	<b>Außerordentliches Ergebnis (Pos. 25 J. Pos. 26)</b>	<b>0,00</b>	<b>0,00</b>	<b>0,00</b>			
<b>28</b>	<b>Jahresergebnis vor intern.Leistungsbez.</b>	<b>-482.596,00</b>	<b>-488.817,00</b>	<b>-6.221,00</b>			
29	Erträge der internen Leistungsbeziehungen	0,00	0,00	0,00			
30	Aufwendungen der internen Leistungsbeziehungen	49.513,00	45.903,00	-3.610,00			
<b>31</b>	<b>Jahresergebnis nach internen Leistungsbeziehungen</b>	<b>-532.109,00</b>	<b>-534.720,00</b>	<b>-2.611,00</b>			



**Teilhaushalt 40**  
**Ländlicher Raum, Umwelt,**  
**Veterinärwesen und**  
**Verbraucherschutz**

## Kreishaushalt NT 2010

<b>Teilergebnisplan Fachbereich 40 Amt für den Ländlichen Raum, Umwelt, Veterinärwesen u. Verb</b>							
Limburg - Weilburg							
Nr.	Bezeichnung	Haushalt	Nachtrag	mehr/weniger			
01	Privatrechtliche Leistungsentgelte	0,00	0,00	0,00			
02	Öffentlich-rechtliche Leistungsentgelte	188.850,00	188.850,00	0,00			
03	Kostensersatzleistungen und -erstattungen	2.771.097,00	2.777.097,00	6.000,00			
04	Bestandsveränderungen und andere akt. Eigenleistg.	0,00	0,00	0,00			
05	Steuern steuerähnli. Ertr.einschl.Ertr.aus ges.Uml.	0,00	0,00	0,00			
06	Erträge aus Transferleistungen	0,00	0,00	0,00			
07	Ertr.a.Zuweisgn.u.Zusch.f.lfd.Zwecke u.allg.Uml.	10.150,00	10.150,00	0,00			
08	Ertr.a.Aufl.v.Sonderp.a.Inv.zuw.-zusch.u.-Beitr.	0,00	0,00	0,00			
09	Sonstige ordentliche Erträge	66.741,00	66.741,00	0,00			
<b>10</b>	<b>Summe der ordentlichen Erträge (Pos. 1 - 9)</b>	<b>3.036.838,00</b>	<b>3.042.838,00</b>	<b>6.000,00</b>			
11	Personalaufwendungen	3.077.932,00	2.951.749,00	-126.183,00			
12	Versorgungsaufwendungen	232.568,00	213.833,00	-18.735,00			
13	Aufwendungen für Sach- und Dienstleistungen	291.478,00	297.478,00	6.000,00			
14	Abschreibungen	5.043,00	5.043,00	0,00			
15	Aufw.f. Zuweisungen und Zuschüsse s.bes.Finanzaufw	150.000,00	150.000,00	0,00			
16	Steueraufw.einschl.Aufw.a.ges.Uml.verpfl.	29.165,00	29.165,00	0,00			
17	Transferaufwendungen	2.000,00	2.000,00	0,00			
18	Sonstige ordentliche Aufwendungen	1.700,00	1.700,00	0,00			
<b>19</b>	<b>Summe der ordentlichen Aufwendungen (Pos. - 18)</b>	<b>3.789.886,00</b>	<b>3.650.968,00</b>	<b>-138.918,00</b>			
<b>20</b>	<b>Verwaltungsergebnis (Pos. 10 J. Ps. 19)</b>	<b>-753.048,00</b>	<b>-608.130,00</b>	<b>144.918,00</b>			
21	Finanzerträge	0,00	0,00	0,00			
22	Zinsen und ähnliche Aufwendungen	0,00	0,00	0,00			
<b>23</b>	<b>Finanzergebnis (Pos. 21 - Pos. 22)</b>	<b>0,00</b>	<b>0,00</b>	<b>0,00</b>			
<b>24</b>	<b>Ordentliches Ergebnis (Pos. 20 + Pos. 23)</b>	<b>-753.048,00</b>	<b>-608.130,00</b>	<b>144.918,00</b>			
25	Außerordentliche Erträge	0,00	0,00	0,00			
26	Außerordentliche Aufwendungen	0,00	0,00	0,00			
<b>27</b>	<b>Außerordentliches Ergebnis (Pos. 25 J. Pos. 26)</b>	<b>0,00</b>	<b>0,00</b>	<b>0,00</b>			
<b>28</b>	<b>Jahresergebnis vor intern.Leistungsbez.</b>	<b>-753.048,00</b>	<b>-608.130,00</b>	<b>144.918,00</b>			
29	Erträge der internen Leistungsbeziehungen	0,00	0,00	0,00			
30	Aufwendungen der internen Leistungsbeziehungen	215.099,00	200.706,00	-14.393,00			
<b>31</b>	<b>Jahresergebnis nach internen Leistungsbeziehungen</b>	<b>-968.147,00</b>	<b>-808.836,00</b>	<b>159.311,00</b>			

## Kreishaushalt NT 2010

<b>Teilergebnisplan Produkt 4020 Landwirtschaft</b>							
Limburg - Weilburg							
Nr.	Bezeichnung	Haushalt	Nachtrag	mehr/weniger			
01	Privatrechtliche Leistungsentgelte	0,00	0,00	0,00			
02	Öffentlich-rechtliche Leistungsentgelte	0,00	0,00	0,00			
03	Kostensatzleistungen und -erstattungen	754.725,00	754.725,00	0,00			
04	Bestandsveränderungen und andere akt. Eigenleistg.	0,00	0,00	0,00			
05	Steuern steuerähnli. Ertr.einschl.Ertr.aus ges.Uml.	0,00	0,00	0,00			
06	Erträge aus Transferleistungen	0,00	0,00	0,00			
07	Ertr.a.Zuweisgn.u.Zusch.f.lfd.Zwecke u.allg.Uml.	0,00	0,00	0,00			
08	Ertr.a.Aufl.v.Sonderp.a.Inv.zuw.-zusch.u.-Beitr.	0,00	0,00	0,00			
09	Sonstige ordentliche Erträge	18.960,00	18.960,00	0,00			
<b>10</b>	<b>Summe der ordentlichen Erträge (Pos. 1 - 9)</b>	<b>773.685,00</b>	<b>773.685,00</b>	<b>0,00</b>			
11	Personalaufwendungen	668.461,00	620.399,00	-48.062,00			
12	Versorgungsaufwendungen	33.443,00	33.443,00	0,00			
13	Aufwendungen für Sach- und Dienstleistungen	60.570,00	60.570,00	0,00			
14	Abschreibungen	0,00	0,00	0,00			
15	Aufw.f. Zuweisungen und Zuschüsse s.bes.Finanzaufw	0,00	0,00	0,00			
16	Steueraufw.einschl.Aufw.a.ges.Uml.verpfl.	0,00	0,00	0,00			
17	Transferaufwendungen	0,00	0,00	0,00			
18	Sonstige ordentliche Aufwendungen	350,00	350,00	0,00			
<b>19</b>	<b>Summe der ordentlichen Aufwendungen (Pos. - 18)</b>	<b>762.824,00</b>	<b>714.762,00</b>	<b>-48.062,00</b>			
<b>20</b>	<b>Verwaltungsergebnis (Pos. 10 J. Ps. 19)</b>	<b>10.861,00</b>	<b>58.923,00</b>	<b>48.062,00</b>			
21	Finanzerträge	0,00	0,00	0,00			
22	Zinsen und ähnliche Aufwendungen	0,00	0,00	0,00			
<b>23</b>	<b>Finanzergebnis (Pos. 21 - Pos. 22)</b>	<b>0,00</b>	<b>0,00</b>	<b>0,00</b>			
<b>24</b>	<b>Ordentliches Ergebnis (Pos. 20 + Pos. 23)</b>	<b>10.861,00</b>	<b>58.923,00</b>	<b>48.062,00</b>			
25	Außerordentliche Erträge	0,00	0,00	0,00			
26	Außerordentliche Aufwendungen	0,00	0,00	0,00			
<b>27</b>	<b>Außerordentliches Ergebnis (Pos. 25 J. Pos. 26)</b>	<b>0,00</b>	<b>0,00</b>	<b>0,00</b>			
<b>28</b>	<b>Jahresergebnis vor intern.Leistungsbez.</b>	<b>10.861,00</b>	<b>58.923,00</b>	<b>48.062,00</b>			
29	Erträge der internen Leistungsbeziehungen	0,00	0,00	0,00			
30	Aufwendungen der internen Leistungsbeziehungen	55.260,00	51.585,00	-3.675,00			
<b>31</b>	<b>Jahresergebnis nach internen Leistungsbeziehungen</b>	<b>-44.399,00</b>	<b>7.338,00</b>	<b>51.737,00</b>			

## Kreishaushalt NT 2010

<b>Teilergebnisplan Produkt 4030 Landentwicklung</b>							
Limburg - Weilburg							
Nr.	Bezeichnung	Haushalt	Nachtrag	mehr/weniger			
01	Privatrechtliche Leistungsentgelte	0,00	0,00	0,00			
02	Öffentlich-rechtliche Leistungsentgelte	0,00	0,00	0,00			
03	Kostensatzleistungen und -erstattungen	903.574,00	903.574,00	0,00			
04	Bestandsveränderungen und andere akt. Eigenleistg.	0,00	0,00	0,00			
05	Steuern steuerähnli. Ertr.einschl.Ertr.aus ges.Uml.	0,00	0,00	0,00			
06	Erträge aus Transferleistungen	0,00	0,00	0,00			
07	Ertr.a.Zuweisgn.u.Zusch.f.lfd.Zwecke u.allg.Uml.	0,00	0,00	0,00			
08	Ertr.a.Aufl.v.Sonderp.a.Inv.zuw.-zusch.u.-Beitr.	0,00	0,00	0,00			
09	Sonstige ordentliche Erträge	6.275,00	6.275,00	0,00			
<b>10</b>	<b>Summe der ordentlichen Erträge (Pos. 1 - 9)</b>	<b>909.849,00</b>	<b>909.849,00</b>	<b>0,00</b>			
11	Personalaufwendungen	886.311,00	758.552,00	-127.759,00			
12	Versorgungsaufwendungen	35.870,00	35.870,00	0,00			
13	Aufwendungen für Sach- und Dienstleistungen	27.234,00	27.234,00	0,00			
14	Abschreibungen	0,00	0,00	0,00			
15	Aufw.f. Zuweisungen und Zuschüsse s.bes.Finanzaufw	20.000,00	20.000,00	0,00			
16	Steueraufw.einschl.Aufw.a.ges.Uml.verpfl.	18.800,00	18.800,00	0,00			
17	Transferaufwendungen	0,00	0,00	0,00			
18	Sonstige ordentliche Aufwendungen	30,00	30,00	0,00			
<b>19</b>	<b>Summe der ordentlichen Aufwendungen (Pos. - 18)</b>	<b>988.245,00</b>	<b>860.486,00</b>	<b>-127.759,00</b>			
<b>20</b>	<b>Verwaltungsergebnis (Pos. 10 J. Ps. 19)</b>	<b>-78.396,00</b>	<b>49.363,00</b>	<b>127.759,00</b>			
21	Finanzerträge	0,00	0,00	0,00			
22	Zinsen und ähnliche Aufwendungen	0,00	0,00	0,00			
<b>23</b>	<b>Finanzergebnis (Pos. 21 - Pos. 22)</b>	<b>0,00</b>	<b>0,00</b>	<b>0,00</b>			
<b>24</b>	<b>Ordentliches Ergebnis (Pos. 20 + Pos. 23)</b>	<b>-78.396,00</b>	<b>49.363,00</b>	<b>127.759,00</b>			
25	Außerordentliche Erträge	0,00	0,00	0,00			
26	Außerordentliche Aufwendungen	0,00	0,00	0,00			
<b>27</b>	<b>Außerordentliches Ergebnis (Pos. 25 J. Pos. 26)</b>	<b>0,00</b>	<b>0,00</b>	<b>0,00</b>			
<b>28</b>	<b>Jahresergebnis vor intern.Leistungsbez.</b>	<b>-78.396,00</b>	<b>49.363,00</b>	<b>127.759,00</b>			
29	Erträge der internen Leistungsbeziehungen	0,00	0,00	0,00			
30	Aufwendungen der internen Leistungsbeziehungen	53.340,00	49.792,00	-3.548,00			
<b>31</b>	<b>Jahresergebnis nach internen Leistungsbeziehungen</b>	<b>-131.736,00</b>	<b>-429,00</b>	<b>131.307,00</b>			

## Kreishaushalt NT 2010

<b>Teilergebnisplan Produkt 4031 Denkmalschutz</b>							
Limburg - Weilburg							
Nr.	Bezeichnung	Haushalt	Nachtrag	mehr/weniger			
01	Privatrechtliche Leistungsentgelte	0,00	0,00	0,00			
02	Öffentlich-rechtliche Leistungsentgelte	0,00	0,00	0,00			
03	Kostensatzleistungen und -erstattungen	7.669,00	7.669,00	0,00			
04	Bestandsveränderungen und andere akt. Eigenleistg.	0,00	0,00	0,00			
05	Steuern steuerähnli. Ertr.einschl.Ertr.aus ges.Uml.	0,00	0,00	0,00			
06	Erträge aus Transferleistungen	0,00	0,00	0,00			
07	Ertr.a.Zuweisgn.u.Zusch.f.lfd.Zwecke u.allg.Uml.	0,00	0,00	0,00			
08	Ertr.a.Aufl.v.Sonderp.a.Inv.zuw.-zusch.u.-Beitr.	0,00	0,00	0,00			
09	Sonstige ordentliche Erträge	140,00	140,00	0,00			
<b>10</b>	<b>Summe der ordentlichen Erträge (Pos. 1 - 9)</b>	<b>7.809,00</b>	<b>7.809,00</b>	<b>0,00</b>			
11	Personalaufwendungen	74.183,00	75.569,00	1.386,00			
12	Versorgungsaufwendungen	11.334,00	11.244,00	-90,00			
13	Aufwendungen für Sach- und Dienstleistungen	12.132,00	12.132,00	0,00			
14	Abschreibungen	0,00	0,00	0,00			
15	Aufw.f. Zuweisungen und Zuschüsse s.bes.Finanzaufw	80.000,00	80.000,00	0,00			
16	Steueraufw.einschl.Aufw.a.ges.Uml.verpfl.	10.365,00	10.365,00	0,00			
17	Transferaufwendungen	0,00	0,00	0,00			
18	Sonstige ordentliche Aufwendungen	0,00	0,00	0,00			
<b>19</b>	<b>Summe der ordentlichen Aufwendungen (Pos. - 18)</b>	<b>188.014,00</b>	<b>189.310,00</b>	<b>1.296,00</b>			
<b>20</b>	<b>Verwaltungsergebnis (Pos. 10 J. Ps. 19)</b>	<b>-180.205,00</b>	<b>-181.501,00</b>	<b>-1.296,00</b>			
21	Finanzerträge	0,00	0,00	0,00			
22	Zinsen und ähnliche Aufwendungen	0,00	0,00	0,00			
<b>23</b>	<b>Finanzergebnis (Pos. 21 - Pos. 22)</b>	<b>0,00</b>	<b>0,00</b>	<b>0,00</b>			
<b>24</b>	<b>Ordentliches Ergebnis (Pos. 20 + Pos. 23)</b>	<b>-180.205,00</b>	<b>-181.501,00</b>	<b>-1.296,00</b>			
25	Außerordentliche Erträge	0,00	0,00	0,00			
26	Außerordentliche Aufwendungen	0,00	0,00	0,00			
<b>27</b>	<b>Außerordentliches Ergebnis (Pos. 25 J. Pos. 26)</b>	<b>0,00</b>	<b>0,00</b>	<b>0,00</b>			
<b>28</b>	<b>Jahresergebnis vor intern.Leistungsbez.</b>	<b>-180.205,00</b>	<b>-181.501,00</b>	<b>-1.296,00</b>			
29	Erträge der internen Leistungsbeziehungen	0,00	0,00	0,00			
30	Aufwendungen der internen Leistungsbeziehungen	9.148,00	8.580,00	-568,00			
<b>31</b>	<b>Jahresergebnis nach internen Leistungsbeziehungen</b>	<b>-189.353,00</b>	<b>-190.081,00</b>	<b>-728,00</b>			



## Kreishaushalt NT 2010

## Teilergebnisplan Produkt 4040 Wasser-, Boden- und Immissionschutz

Limburg - Weilburg

Nr.	Bezeichnung	Haushalt	Nachtrag	mehr/weniger			
01	Privatrechtliche Leistungsentgelte	0,00	0,00	0,00			
02	Öffentlich-rechtliche Leistungsentgelte	50.600,00	50.600,00	0,00			
03	Kostensersatzleistungen und -erstattungen	377.496,00	377.496,00	0,00			
04	Bestandsveränderungen und andere akt. Eigenleistg.	0,00	0,00	0,00			
05	Steuern steuerähnli. Ertr.einschl.Ertr.aus ges.Uml.	0,00	0,00	0,00			
06	Erträge aus Transferleistungen	0,00	0,00	0,00			
07	Ertr.a.Zuweisgn.u.Zusch.f.lfd.Zwecke u.allg.Uml.	10.000,00	10.000,00	0,00			
08	Ertr.a.Aufw.v.Sonderp.a.Inv.zuw.-zusch.u.-Beitr.	0,00	0,00	0,00			
09	Sonstige ordentliche Erträge	10.406,00	10.406,00	0,00			
<b>10</b>	<b>Summe der ordentlichen Erträge (Pos. 1 - 9)</b>	<b>448.502,00</b>	<b>448.502,00</b>	<b>0,00</b>			
11	Personalaufwendungen	616.092,00	652.442,00	36.350,00			
12	Versorgungsaufwendungen	72.810,00	71.265,00	-1.545,00			
13	Aufwendungen für Sach- und Dienstleistungen	98.593,00	98.593,00	0,00			
14	Abschreibungen	1.643,00	1.643,00	0,00			
15	Aufw.f. Zuweisungen und Zuschüsse s.bes.Finanzaufw	0,00	0,00	0,00			
16	Steueraufw.einschl.Aufw.a.ges.Uml.verpfl.	0,00	0,00	0,00			
17	Transferaufwendungen	2.000,00	2.000,00	0,00			
18	Sonstige ordentliche Aufwendungen	420,00	420,00	0,00			
<b>19</b>	<b>Summe der ordentlichen Aufwendungen (Pos. - 18)</b>	<b>791.558,00</b>	<b>826.363,00</b>	<b>34.805,00</b>			
<b>20</b>	<b>Verwaltungsergebnis (Pos. 10 J. Ps. 19)</b>	<b>-343.056,00</b>	<b>-377.861,00</b>	<b>-34.805,00</b>			
21	Finanzerträge	0,00	0,00	0,00			
22	Zinsen und ähnliche Aufwendungen	0,00	0,00	0,00			
<b>23</b>	<b>Finanzergebnis (Pos. 21 - Pos. 22)</b>	<b>0,00</b>	<b>0,00</b>	<b>0,00</b>			
<b>24</b>	<b>Ordentliches Ergebnis (Pos. 20 + Pos. 23)</b>	<b>-343.056,00</b>	<b>-377.861,00</b>	<b>-34.805,00</b>			
25	Außerordentliche Erträge	0,00	0,00	0,00			
26	Außerordentliche Aufwendungen	0,00	0,00	0,00			
<b>27</b>	<b>Außerordentliches Ergebnis (Pos. 25 J. Pos. 26)</b>	<b>0,00</b>	<b>0,00</b>	<b>0,00</b>			
<b>28</b>	<b>Jahresergebnis vor intern.Leistungsbez.</b>	<b>-343.056,00</b>	<b>-377.861,00</b>	<b>-34.805,00</b>			
29	Erträge der internen Leistungsbeziehungen	0,00	0,00	0,00			
30	Aufwendungen der internen Leistungsbeziehungen	44.983,00	41.990,00	-2.993,00			
<b>31</b>	<b>Jahresergebnis nach internen Leistungsbeziehungen</b>	<b>-388.039,00</b>	<b>-419.851,00</b>	<b>-31.812,00</b>			

## Kreishaushalt NT 2010

<b>Teilergebnisplan Produkt 4050 Veterinärwesen und Verbraucherschutz</b>							
Limburg - Weilburg							
Nr.	Bezeichnung	Haushalt	Nachtrag	mehr/weniger			
01	Privatrechtliche Leistungsentgelte	0,00	0,00	0,00			
02	Öffentlich-rechtliche Leistungsentgelte	138.250,00	138.250,00	0,00			
03	Kostensersatzleistungen und -erstattungen	727.633,00	733.633,00	6.000,00			
04	Bestandsveränderungen und andere akt. Eigenleistg.	0,00	0,00	0,00			
05	Steuern steuerähnli. Ertr.einschl.Ertr.aus ges.Uml.	0,00	0,00	0,00			
06	Erträge aus Transferleistungen	0,00	0,00	0,00			
07	Ertr.a.Zuweisgn.u.Zusch.f.lfd.Zwecke u.allg.Uml.	150,00	150,00	0,00			
08	Ertr.a.Aufl.v.Sonderp.a.Inv.zuw.-zusch.u.-Beitr.	0,00	0,00	0,00			
09	Sonstige ordentliche Erträge	30.960,00	30.960,00	0,00			
<b>10</b>	<b>Summe der ordentlichen Erträge (Pos. 1 - 9)</b>	<b>896.993,00</b>	<b>902.993,00</b>	<b>6.000,00</b>			
11	Personalaufwendungen	832.885,00	844.787,00	11.902,00			
12	Versorgungsaufwendungen	79.111,00	62.011,00	-17.100,00			
13	Aufwendungen für Sach- und Dienstleistungen	92.949,00	98.949,00	6.000,00			
14	Abschreibungen	3.400,00	3.400,00	0,00			
15	Aufw.f. Zuweisungen und Zuschüsse s.bes.Finanzaufw	50.000,00	50.000,00	0,00			
16	Steueraufw.einschl.Aufw.a.ges.Uml.verpfl.	0,00	0,00	0,00			
17	Transferaufwendungen	0,00	0,00	0,00			
18	Sonstige ordentliche Aufwendungen	900,00	900,00	0,00			
<b>19</b>	<b>Summe der ordentlichen Aufwendungen (Pos. - 18)</b>	<b>1.059.245,00</b>	<b>1.060.047,00</b>	<b>802,00</b>			
<b>20</b>	<b>Verwaltungsergebnis (Pos. 10 J. Ps. 19)</b>	<b>-162.252,00</b>	<b>-157.054,00</b>	<b>5.198,00</b>			
21	Finanzerträge	0,00	0,00	0,00			
22	Zinsen und ähnliche Aufwendungen	0,00	0,00	0,00			
<b>23</b>	<b>Finanzergebnis (Pos. 21 - Pos. 22)</b>	<b>0,00</b>	<b>0,00</b>	<b>0,00</b>			
<b>24</b>	<b>Ordentliches Ergebnis (Pos. 20 + Pos. 23)</b>	<b>-162.252,00</b>	<b>-157.054,00</b>	<b>5.198,00</b>			
25	Außerordentliche Erträge	0,00	0,00	0,00			
26	Außerordentliche Aufwendungen	0,00	0,00	0,00			
<b>27</b>	<b>Außerordentliches Ergebnis (Pos. 25 J. Pos. 26)</b>	<b>0,00</b>	<b>0,00</b>	<b>0,00</b>			
<b>28</b>	<b>Jahresergebnis vor intern.Leistungsbez.</b>	<b>-162.252,00</b>	<b>-157.054,00</b>	<b>5.198,00</b>			
29	Erträge der internen Leistungsbeziehungen	0,00	0,00	0,00			
30	Aufwendungen der internen Leistungsbeziehungen	52.368,00	48.759,00	-3.609,00			
<b>31</b>	<b>Jahresergebnis nach internen Leistungsbeziehungen</b>	<b>-214.620,00</b>	<b>-205.813,00</b>	<b>8.807,00</b>			



# **Teilhaushalt 50**

## **Amt für Jugend, Schule und Familie**

## Kreishaushalt NT 2010

<b>Teilergebnisplan Fachbereich 50 Amt für Jugend, Schule und Familie</b>							
Limburg - Weilburg							
Nr.	Bezeichnung	Haushalt	Nachtrag	mehr/weniger			
01	Privatrechtliche Leistungsentgelte	0,00	0,00	0,00			
02	Öffentlich-rechtliche Leistungsentgelte	1.200,00	1.200,00	0,00			
03	Kostensersatzleistungen und -erstattungen	288.433,00	288.433,00	0,00			
04	Bestandsveränderungen und andere akt. Eigenleistg.	0,00	0,00	0,00			
05	Steuern steuerähnli. Ertr.einschl.Ertr.aus ges.Uml.	0,00	0,00	0,00			
06	Erträge aus Transferleistungen	3.193.196,00	3.536.235,00	343.039,00			
07	Ertr.a.Zuweisgn.u.Zusch.f.lfd.Zwecke u.allg.Uml.	1.512.200,00	1.532.700,00	20.500,00			
08	Ertr.a.Aufl.v.Sonderp.a.Inv.zuw.-zusch.u.-Beitr.	0,00	0,00	0,00			
09	Sonstige ordentliche Erträge	509.348,00	509.348,00	0,00			
<b>10</b>	<b>Summe der ordentlichen Erträge (Pos. 1 - 9)</b>	<b>5.504.377,00</b>	<b>5.867.916,00</b>	<b>363.539,00</b>			
11	Personalaufwendungen	3.268.121,00	3.283.448,00	15.327,00			
12	Versorgungsaufwendungen	690.927,00	692.822,00	1.895,00			
13	Aufwendungen für Sach- und Dienstleistungen	6.283.220,00	6.276.520,00	-6.700,00			
14	Abschreibungen	3.100,00	3.100,00	0,00			
15	Aufw.f. Zuweisungen und Zuschüsse s.bes.Finanzaufw	2.744.178,00	2.734.178,00	-10.000,00			
16	Steueraufw.einschl.Aufw.a.ges.Uml.verpfl.	0,00	0,00	0,00			
17	Transferaufwendungen	12.668.250,00	13.091.550,00	423.300,00			
18	Sonstige ordentliche Aufwendungen	680,00	680,00	0,00			
<b>19</b>	<b>Summe der ordentlichen Aufwendungen (Pos. - 18)</b>	<b>25.658.476,00</b>	<b>26.082.298,00</b>	<b>423.822,00</b>			
<b>20</b>	<b>Verwaltungsergebnis (Pos. 10 J. Ps. 19)</b>	<b>-20.154.099,00</b>	<b>-20.214.382,00</b>	<b>-60.283,00</b>			
21	Finanzerträge	0,00	0,00	0,00			
22	Zinsen und ähnliche Aufwendungen	0,00	0,00	0,00			
<b>23</b>	<b>Finanzergebnis (Pos. 21 - Pos. 22)</b>	<b>0,00</b>	<b>0,00</b>	<b>0,00</b>			
<b>24</b>	<b>Ordentliches Ergebnis (Pos. 20 + Pos. 23)</b>	<b>-20.154.099,00</b>	<b>-20.214.382,00</b>	<b>-60.283,00</b>			
25	Außerordentliche Erträge	0,00	0,00	0,00			
26	Außerordentliche Aufwendungen	0,00	0,00	0,00			
<b>27</b>	<b>Außerordentliches Ergebnis (Pos. 25 J. Pos. 26)</b>	<b>0,00</b>	<b>0,00</b>	<b>0,00</b>			
<b>28</b>	<b>Jahresergebnis vor intern.Leistungsbez.</b>	<b>-20.154.099,00</b>	<b>-20.214.382,00</b>	<b>-60.283,00</b>			
29	Erträge der internen Leistungsbeziehungen	0,00	0,00	0,00			
30	Aufwendungen der internen Leistungsbeziehungen	543.059,00	515.224,00	-27.835,00			
<b>31</b>	<b>Jahresergebnis nach internen Leistungsbeziehungen</b>	<b>-20.697.158,00</b>	<b>-20.729.606,00</b>	<b>-32.448,00</b>			

## Kreishaushalt NT 2010

<b>Teilergebnisplan Produkt 5020 Allgemeine Schulangelegenheiten</b>							
Limburg - Weilburg							
Nr.	Bezeichnung	Haushalt	Nachtrag	mehr/weniger			
01	Privatrechtliche Leistungsentgelte	0,00	0,00	0,00			
02	Öffentlich-rechtliche Leistungsentgelte	0,00	0,00	0,00			
03	Kostenersatzleistungen und -erstattungen	0,00	0,00	0,00			
04	Bestandsveränderungen und andere akt. Eigenleistg.	0,00	0,00	0,00			
05	Steuern steuerähnl. Ertr.einschl.Ertr.aus ges.Uml.	0,00	0,00	0,00			
06	Erträge aus Transferleistungen	0,00	0,00	0,00			
07	Ertr.a.Zuweisgn.u.Zusch.f.lfd.Zwecke u.allg.Uml.	0,00	0,00	0,00			
08	Ertr.a.Aufll.v.Sonderp.a.Inv.zuw.-zusch.u.-Beitr.	0,00	0,00	0,00			
09	Sonstige ordentliche Erträge	0,00	0,00	0,00			
<b>10</b>	<b>Summe der ordentlichen Erträge (Pos. 1 - 9)</b>	<b>0,00</b>	<b>0,00</b>	<b>0,00</b>			
11	Personalaufwendungen	224.197,00	210.250,00	-13.947,00			
12	Versorgungsaufwendungen	101.801,00	104.301,00	2.500,00			
13	Aufwendungen für Sach- und Dienstleistungen	6.571,00	6.571,00	0,00			
14	Abschreibungen	0,00	0,00	0,00			
15	Aufw.f. Zuweisungen und Zuschüsse s.bes.Finanzaufw	0,00	0,00	0,00			
16	Steueraufw.einschl.Aufw.a.ges.Uml.verpfl.	0,00	0,00	0,00			
17	Transferaufwendungen	0,00	0,00	0,00			
18	Sonstige ordentliche Aufwendungen	0,00	0,00	0,00			
<b>19</b>	<b>Summe der ordentlichen Aufwendungen (Pos. - 18)</b>	<b>332.569,00</b>	<b>321.122,00</b>	<b>-11.447,00</b>			
<b>20</b>	<b>Verwaltungsergebnis (Pos. 10 J. Ps. 19)</b>	<b>-332.569,00</b>	<b>-321.122,00</b>	<b>11.447,00</b>			
21	Finanzerträge	0,00	0,00	0,00			
22	Zinsen und ähnliche Aufwendungen	0,00	0,00	0,00			
<b>23</b>	<b>Finanzergebnis (Pos. 21 - Pos. 22)</b>	<b>0,00</b>	<b>0,00</b>	<b>0,00</b>			
<b>24</b>	<b>Ordentliches Ergebnis (Pos. 20 + Pos. 23)</b>	<b>-332.569,00</b>	<b>-321.122,00</b>	<b>11.447,00</b>			
25	Außerordentliche Erträge	0,00	0,00	0,00			
26	Außerordentliche Aufwendungen	0,00	0,00	0,00			
<b>27</b>	<b>Außerordentliches Ergebnis (Pos. 25 J. Pos. 26)</b>	<b>0,00</b>	<b>0,00</b>	<b>0,00</b>			
<b>28</b>	<b>Jahresergebnis vor intern.Leistungsbez.</b>	<b>-332.569,00</b>	<b>-321.122,00</b>	<b>11.447,00</b>			
29	Erträge der internen Leistungsbeziehungen	0,00	0,00	0,00			
30	Aufwendungen der internen Leistungsbeziehungen	39.373,00	37.107,00	-2.266,00			
<b>31</b>	<b>Jahresergebnis nach internen Leistungsbeziehungen</b>	<b>-371.942,00</b>	<b>-358.229,00</b>	<b>13.713,00</b>			

## Kreishaushalt NT 2010

<b>Teilergebnisplan Produkt 5021 Volksbildung</b>							
Limburg - Weilburg							
Nr.	Bezeichnung	Haushalt	Nachtrag	mehr/weniger			
01	Privatrechtliche Leistungsentgelte	0,00	0,00	0,00			
02	Öffentlich-rechtliche Leistungsentgelte	0,00	0,00	0,00			
03	Kostensersatzleistungen und -erstattungen	17.435,00	17.435,00	0,00			
04	Bestandsveränderungen und andere akt. Eigenleistg.	0,00	0,00	0,00			
05	Steuern steuerähnli. Ertr.einschl.Ertr.aus ges.Uml.	0,00	0,00	0,00			
06	Erträge aus Transferleistungen	0,00	0,00	0,00			
07	Ertr.a.Zuweisgn.u.Zusch.f.lfd.Zwecke u.allg.Uml.	0,00	0,00	0,00			
08	Ertr.a.Aufll.v.Sonderp.a.Inv.zuw.-zusch.u.-Beitr.	0,00	0,00	0,00			
09	Sonstige ordentliche Erträge	0,00	0,00	0,00			
<b>10</b>	<b>Summe der ordentlichen Erträge (Pos. 1 - 9)</b>	<b>17.435,00</b>	<b>17.435,00</b>	<b>0,00</b>			
11	Personalaufwendungen	0,00	0,00	0,00			
12	Versorgungsaufwendungen	0,00	0,00	0,00			
13	Aufwendungen für Sach- und Dienstleistungen	2.800,00	2.800,00	0,00			
14	Abschreibungen	0,00	0,00	0,00			
15	Aufw.f. Zuweisungen und Zuschüsse s.bes.Finanzaufw	333.950,00	333.950,00	0,00			
16	Steueraufw.einschl.Aufw.a.ges.Uml.verpfl.	0,00	0,00	0,00			
17	Transferaufwendungen	0,00	0,00	0,00			
18	Sonstige ordentliche Aufwendungen	0,00	0,00	0,00			
<b>19</b>	<b>Summe der ordentlichen Aufwendungen (Pos. - 18)</b>	<b>336.750,00</b>	<b>336.750,00</b>	<b>0,00</b>			
<b>20</b>	<b>Verwaltungsergebnis (Pos. 10 J. Ps. 19)</b>	<b>-319.315,00</b>	<b>-319.315,00</b>	<b>0,00</b>			
21	Finanzerträge	0,00	0,00	0,00			
22	Zinsen und ähnliche Aufwendungen	0,00	0,00	0,00			
<b>23</b>	<b>Finanzergebnis (Pos. 21 - Pos. 22)</b>	<b>0,00</b>	<b>0,00</b>	<b>0,00</b>			
<b>24</b>	<b>Ordentliches Ergebnis (Pos. 20 + Pos. 23)</b>	<b>-319.315,00</b>	<b>-319.315,00</b>	<b>0,00</b>			
25	Außerordentliche Erträge	0,00	0,00	0,00			
26	Außerordentliche Aufwendungen	0,00	0,00	0,00			
<b>27</b>	<b>Außerordentliches Ergebnis (Pos. 25 J. Pos. 26)</b>	<b>0,00</b>	<b>0,00</b>	<b>0,00</b>			
<b>28</b>	<b>Jahresergebnis vor intern.Leistungsbez.</b>	<b>-319.315,00</b>	<b>-319.315,00</b>	<b>0,00</b>			
29	Erträge der internen Leistungsbeziehungen	0,00	0,00	0,00			
30	Aufwendungen der internen Leistungsbeziehungen	0,00	0,00	0,00			
<b>31</b>	<b>Jahresergebnis nach internen Leistungsbeziehungen</b>	<b>-319.315,00</b>	<b>-319.315,00</b>	<b>0,00</b>			

## Kreishaushalt NT 2010

<b>Teilergebnisplan Produkt 5030 Schülerbeförderung</b>							
Limburg - Weilburg							
Nr.	Bezeichnung	Haushalt	Nachtrag	mehr/weniger			
01	Privatrechtliche Leistungsentgelte	0,00	0,00	0,00			
02	Öffentlich-rechtliche Leistungsentgelte	0,00	0,00	0,00			
03	Kostenersatzleistungen und -erstattungen	0,00	0,00	0,00			
04	Bestandsveränderungen und andere akt. Eigenleistg.	0,00	0,00	0,00			
05	Steuern steuerähnli. Ertr.einschl.Ertr.aus ges.Uml.	0,00	0,00	0,00			
06	Erträge aus Transferleistungen	0,00	0,00	0,00			
07	Ertr.a.Zuweisgn.u.Zusch.f.lfd.Zwecke u.allg.Uml.	0,00	0,00	0,00			
08	Ertr.a.Aufl.v.Sonderp.a.Inv.zuw.-zusch.u.-Beitr.	0,00	0,00	0,00			
09	Sonstige ordentliche Erträge	0,00	0,00	0,00			
<b>10</b>	<b>Summe der ordentlichen Erträge (Pos. 1 - 9)</b>	<b>0,00</b>	<b>0,00</b>	<b>0,00</b>			
11	Personalaufwendungen	135.830,00	115.735,00	-20.095,00			
12	Versorgungsaufwendungen	37.884,00	36.384,00	-1.500,00			
13	Aufwendungen für Sach- und Dienstleistungen	5.917.647,00	5.917.647,00	0,00			
14	Abschreibungen	0,00	0,00	0,00			
15	Aufw.f. Zuweisungen und Zuschüsse s.bes.Finanzaufw	440.000,00	440.000,00	0,00			
16	Steueraufw.einschl.Aufw.a.ges.Uml.verpfl.	0,00	0,00	0,00			
17	Transferaufwendungen	0,00	0,00	0,00			
18	Sonstige ordentliche Aufwendungen	0,00	0,00	0,00			
<b>19</b>	<b>Summe der ordentlichen Aufwendungen (Pos. - 18)</b>	<b>6.531.361,00</b>	<b>6.509.766,00</b>	<b>-21.595,00</b>			
<b>20</b>	<b>Verwaltungsergebnis (Pos. 10 J. Ps. 19)</b>	<b>-6.531.361,00</b>	<b>-6.509.766,00</b>	<b>21.595,00</b>			
21	Finanzerträge	0,00	0,00	0,00			
22	Zinsen und ähnliche Aufwendungen	0,00	0,00	0,00			
<b>23</b>	<b>Finanzergebnis (Pos. 21 - Pos. 22)</b>	<b>0,00</b>	<b>0,00</b>	<b>0,00</b>			
<b>24</b>	<b>Ordentliches Ergebnis (Pos. 20 + Pos. 23)</b>	<b>-6.531.361,00</b>	<b>-6.509.766,00</b>	<b>21.595,00</b>			
25	Außerordentliche Erträge	0,00	0,00	0,00			
26	Außerordentliche Aufwendungen	0,00	0,00	0,00			
<b>27</b>	<b>Außerordentliches Ergebnis (Pos. 25 J. Pos. 26)</b>	<b>0,00</b>	<b>0,00</b>	<b>0,00</b>			
<b>28</b>	<b>Jahresergebnis vor intern.Leistungsbez.</b>	<b>-6.531.361,00</b>	<b>-6.509.766,00</b>	<b>21.595,00</b>			
29	Erträge der internen Leistungsbeziehungen	0,00	0,00	0,00			
30	Aufwendungen der internen Leistungsbeziehungen	33.864,00	32.135,00	-1.729,00			
<b>31</b>	<b>Jahresergebnis nach internen Leistungsbeziehungen</b>	<b>-6.565.225,00</b>	<b>-6.541.901,00</b>	<b>23.324,00</b>			



## Kreishaushalt NT 2010

<b>Teilergebnisplan Produkt 5031 Ausbildungsförderung</b>							
Limburg - Weilburg							
Nr.	Bezeichnung	Haushalt	Nachtrag	mehr/weniger			
01	Privatrechtliche Leistungsentgelte	0,00	0,00	0,00			
02	Öffentlich-rechtliche Leistungsentgelte	0,00	0,00	0,00			
03	Kostensatzleistungen und -erstattungen	0,00	0,00	0,00			
04	Bestandsveränderungen und andere akt. Eigenleistg.	0,00	0,00	0,00			
05	Steuern steuerähnli. Ertr.einschl.Ertr.aus ges.Uml.	0,00	0,00	0,00			
06	Erträge aus Transferleistungen	0,00	0,00	0,00			
07	Ertr.a.Zuweisgn.u.Zusch.f.lfd.Zwecke u.allg.Uml.	0,00	0,00	0,00			
08	Ertr.a.Aufw.v.Sonderp.a.Inv.zuw.-zusch.u.-Beitr.	0,00	0,00	0,00			
09	Sonstige ordentliche Erträge	29.087,00	29.087,00	0,00			
<b>10</b>	<b>Summe der ordentlichen Erträge (Pos. 1 - 9)</b>	<b>29.087,00</b>	<b>29.087,00</b>	<b>0,00</b>			
11	Personalaufwendungen	158.893,00	130.240,00	-28.653,00			
12	Versorgungsaufwendungen	19.858,00	18.803,00	-1.055,00			
13	Aufwendungen für Sach- und Dienstleistungen	3.153,00	3.153,00	0,00			
14	Abschreibungen	0,00	0,00	0,00			
15	Aufw.f. Zuweisungen und Zuschüsse s.bes.Finanzaufw	0,00	0,00	0,00			
16	Steueraufw.einschl.Aufw.a.ges.Uml.verpfl.	0,00	0,00	0,00			
17	Transferaufwendungen	0,00	0,00	0,00			
18	Sonstige ordentliche Aufwendungen	0,00	0,00	0,00			
<b>19</b>	<b>Summe der ordentlichen Aufwendungen (Pos. - 18)</b>	<b>181.904,00</b>	<b>152.196,00</b>	<b>-29.708,00</b>			
<b>20</b>	<b>Verwaltungsergebnis (Pos. 10 J. Ps. 19)</b>	<b>-152.817,00</b>	<b>-123.109,00</b>	<b>29.708,00</b>			
21	Finanzerträge	0,00	0,00	0,00			
22	Zinsen und ähnliche Aufwendungen	0,00	0,00	0,00			
<b>23</b>	<b>Finanzergebnis (Pos. 21 - Pos. 22)</b>	<b>0,00</b>	<b>0,00</b>	<b>0,00</b>			
<b>24</b>	<b>Ordentliches Ergebnis (Pos. 20 + Pos. 23)</b>	<b>-152.817,00</b>	<b>-123.109,00</b>	<b>29.708,00</b>			
25	Außerordentliche Erträge	0,00	0,00	0,00			
26	Außerordentliche Aufwendungen	0,00	0,00	0,00			
<b>27</b>	<b>Außerordentliches Ergebnis (Pos. 25 J. Pos. 26)</b>	<b>0,00</b>	<b>0,00</b>	<b>0,00</b>			
<b>28</b>	<b>Jahresergebnis vor intern.Leistungsbez.</b>	<b>-152.817,00</b>	<b>-123.109,00</b>	<b>29.708,00</b>			
29	Erträge der internen Leistungsbeziehungen	0,00	0,00	0,00			
30	Aufwendungen der internen Leistungsbeziehungen	17.364,00	16.365,00	-999,00			
<b>31</b>	<b>Jahresergebnis nach internen Leistungsbeziehungen</b>	<b>-170.181,00</b>	<b>-139.474,00</b>	<b>30.707,00</b>			

## Kreishaushalt NT 2010

<b>Teilergebnisplan Produkt 5040 Jugendförderung</b>							
Limburg - Weilburg							
Nr.	Bezeichnung	Haushalt	Nachtrag	mehr/weniger			
01	Privatrechtliche Leistungsentgelte	0,00	0,00	0,00			
02	Öffentlich-rechtliche Leistungsentgelte	0,00	0,00	0,00			
03	Kostensersatzleistungen und -erstattungen	168.658,00	168.658,00	0,00			
04	Bestandsveränderungen und andere akt. Eigenleistg.	0,00	0,00	0,00			
05	Steuern steuerähnli. Ertr.einschl.Ertr.aus ges.Uml.	0,00	0,00	0,00			
06	Erträge aus Transferleistungen	295.100,00	301.600,00	6.500,00			
07	Ertr.a.Zuweisgn.u.Zusch.f.lfd.Zwecke u.allg.Uml.	0,00	0,00	0,00			
08	Ertr.a.Aufll.v.Sonderp.a.Inv.zuw.-zusch.u.-Beitr.	0,00	0,00	0,00			
09	Sonstige ordentliche Erträge	441.206,00	441.206,00	0,00			
<b>10</b>	<b>Summe der ordentlichen Erträge (Pos. 1 - 9)</b>	<b>904.964,00</b>	<b>911.464,00</b>	<b>6.500,00</b>			
11	Personalaufwendungen	275.870,00	302.107,00	26.237,00			
12	Versorgungsaufwendungen	44.007,00	45.622,00	1.615,00			
13	Aufwendungen für Sach- und Dienstleistungen	18.371,00	19.171,00	800,00			
14	Abschreibungen	200,00	200,00	0,00			
15	Aufw.f. Zuweisungen und Zuschüsse s.bes.Finanzaufw	271.540,00	271.540,00	0,00			
16	Steueraufw.einschl.Aufw.a.ges.Uml.verpfl.	0,00	0,00	0,00			
17	Transferaufwendungen	489.000,00	459.000,00	-30.000,00			
18	Sonstige ordentliche Aufwendungen	680,00	680,00	0,00			
<b>19</b>	<b>Summe der ordentlichen Aufwendungen (Pos. - 18)</b>	<b>1.099.668,00</b>	<b>1.098.320,00</b>	<b>-1.348,00</b>			
<b>20</b>	<b>Verwaltungsergebnis (Pos. 10 J. Ps. 19)</b>	<b>-194.704,00</b>	<b>-186.856,00</b>	<b>7.848,00</b>			
21	Finanzerträge	0,00	0,00	0,00			
22	Zinsen und ähnliche Aufwendungen	0,00	0,00	0,00			
<b>23</b>	<b>Finanzergebnis (Pos. 21 - Pos. 22)</b>	<b>0,00</b>	<b>0,00</b>	<b>0,00</b>			
<b>24</b>	<b>Ordentliches Ergebnis (Pos. 20 + Pos. 23)</b>	<b>-194.704,00</b>	<b>-186.856,00</b>	<b>7.848,00</b>			
25	Außerordentliche Erträge	0,00	0,00	0,00			
26	Außerordentliche Aufwendungen	0,00	0,00	0,00			
<b>27</b>	<b>Außerordentliches Ergebnis (Pos. 25 J. Pos. 26)</b>	<b>0,00</b>	<b>0,00</b>	<b>0,00</b>			
<b>28</b>	<b>Jahresergebnis vor intern.Leistungsbez.</b>	<b>-194.704,00</b>	<b>-186.856,00</b>	<b>7.848,00</b>			
29	Erträge der internen Leistungsbeziehungen	0,00	0,00	0,00			
30	Aufwendungen der internen Leistungsbeziehungen	47.607,00	45.199,00	-2.408,00			
<b>31</b>	<b>Jahresergebnis nach internen Leistungsbeziehungen</b>	<b>-242.311,00</b>	<b>-232.055,00</b>	<b>10.256,00</b>			

## Kreishaushalt NT 2010

<b>Teilergebnisplan Produkt 5050 Erziehungshilfe und andere Aufgaben der Jugendhilfe</b>							
Limburg - Weilburg							
Nr.	Bezeichnung	Haushalt	Nachtrag	mehr/weniger			
01	Privatrechtliche Leistungsentgelte	0,00	0,00	0,00			
02	Öffentlich-rechtliche Leistungsentgelte	1.200,00	1.200,00	0,00			
03	Kostensersatzleistungen und -erstattungen	22.213,00	22.213,00	0,00			
04	Bestandsveränderungen und andere akt. Eigenleistg.	0,00	0,00	0,00			
05	Steuern steuerähnli. Ertr.einschl.Ertr.aus ges.Uml.	0,00	0,00	0,00			
06	Erträge aus Transferleistungen	1.325.450,00	1.758.950,00	433.500,00			
07	Ertr.a.Zuweisgn.u.Zusch.f.lfd.Zwecke u.allg.Uml.	1.512.200,00	1.532.700,00	20.500,00			
08	Ertr.a.Aufl.v.Sonderp.a.Inv.zuw.-zusch.u.-Beitr.	0,00	0,00	0,00			
09	Sonstige ordentliche Erträge	26.465,00	26.465,00	0,00			
<b>10</b>	<b>Summe der ordentlichen Erträge (Pos. 1 - 9)</b>	<b>2.887.528,00</b>	<b>3.341.528,00</b>	<b>454.000,00</b>			
11	Personalaufwendungen	1.854.468,00	1.900.175,00	45.707,00			
12	Versorgungsaufwendungen	346.446,00	345.381,00	-1.065,00			
13	Aufwendungen für Sach- und Dienstleistungen	241.656,00	234.156,00	-7.500,00			
14	Abschreibungen	1.880,00	1.880,00	0,00			
15	Aufw.f. Zuweisungen und Zuschüsse s.bes.Finanzaufw	25.000,00	15.000,00	-10.000,00			
16	Steueraufw.einschl.Aufw.a.ges.Uml.verpfl.	0,00	0,00	0,00			
17	Transferaufwendungen	8.320.200,00	8.771.200,00	451.000,00			
18	Sonstige ordentliche Aufwendungen	0,00	0,00	0,00			
<b>19</b>	<b>Summe der ordentlichen Aufwendungen (Pos. - 18)</b>	<b>10.789.650,00</b>	<b>11.267.792,00</b>	<b>478.142,00</b>			
<b>20</b>	<b>Verwaltungsergebnis (Pos. 10 J. Ps. 19)</b>	<b>-7.902.122,00</b>	<b>-7.926.264,00</b>	<b>-24.142,00</b>			
21	Finanzerträge	0,00	0,00	0,00			
22	Zinsen und ähnliche Aufwendungen	0,00	0,00	0,00			
<b>23</b>	<b>Finanzergebnis (Pos. 21 - Pos. 22)</b>	<b>0,00</b>	<b>0,00</b>	<b>0,00</b>			
<b>24</b>	<b>Ordentliches Ergebnis (Pos. 20 + Pos. 23)</b>	<b>-7.902.122,00</b>	<b>-7.926.264,00</b>	<b>-24.142,00</b>			
25	Außerordentliche Erträge	0,00	0,00	0,00			
26	Außerordentliche Aufwendungen	0,00	0,00	0,00			
<b>27</b>	<b>Außerordentliches Ergebnis (Pos. 25 J. Pos. 26)</b>	<b>0,00</b>	<b>0,00</b>	<b>0,00</b>			
<b>28</b>	<b>Jahresergebnis vor intern.Leistungsbez.</b>	<b>-7.902.122,00</b>	<b>-7.926.264,00</b>	<b>-24.142,00</b>			
29	Erträge der internen Leistungsbeziehungen	0,00	0,00	0,00			
30	Aufwendungen der internen Leistungsbeziehungen	294.808,00	279.930,00	-14.878,00			
<b>31</b>	<b>Jahresergebnis nach internen Leistungsbeziehungen</b>	<b>-8.196.930,00</b>	<b>-8.206.194,00</b>	<b>-9.264,00</b>			

## Kreishaushalt NT 2010

<b>Teilergebnisplan Produkt 5060 Förderung von Kindern in Tageseinrichtungen und in Kindertage</b>							
Limburg - Weilburg							
Nr.	Bezeichnung	Haushalt	Nachtrag	mehr/weniger			
01	Privatrechtliche Leistungsentgelte	0,00	0,00	0,00			
02	Öffentlich-rechtliche Leistungsentgelte	0,00	0,00	0,00			
03	Kostensersatzleistungen und -erstattungen	77.180,00	77.180,00	0,00			
04	Bestandsveränderungen und andere akt. Eigenleistg.	0,00	0,00	0,00			
05	Steuern steuerähnli. Ertr.einschl.Ertr.aus ges.Uml.	0,00	0,00	0,00			
06	Erträge aus Transferleistungen	46.646,00	49.685,00	3.039,00			
07	Ertr.a.Zuweisgn.u.Zusch.f.lfd.Zwecke u.allg.Uml.	0,00	0,00	0,00			
08	Ertr.a.Aufl.v.Sonderp.a.Inv.zuw.-zusch.u.-Beitr.	0,00	0,00	0,00			
09	Sonstige ordentliche Erträge	5.690,00	5.690,00	0,00			
<b>10</b>	<b>Summe der ordentlichen Erträge (Pos. 1 - 9)</b>	<b>129.516,00</b>	<b>132.555,00</b>	<b>3.039,00</b>			
11	Personalaufwendungen	336.785,00	338.742,00	1.957,00			
12	Versorgungsaufwendungen	62.166,00	62.291,00	125,00			
13	Aufwendungen für Sach- und Dienstleistungen	66.934,00	66.934,00	0,00			
14	Abschreibungen	620,00	620,00	0,00			
15	Aufw.f. Zuweisungen und Zuschüsse s.bes.Finanzaufw	1.450.000,00	1.450.000,00	0,00			
16	Steueraufw.einschl.Aufw.a.ges.Uml.verpfl.	0,00	0,00	0,00			
17	Transferaufwendungen	983.500,00	1.173.500,00	190.000,00			
18	Sonstige ordentliche Aufwendungen	0,00	0,00	0,00			
<b>19</b>	<b>Summe der ordentlichen Aufwendungen (Pos. - 18)</b>	<b>2.900.005,00</b>	<b>3.092.087,00</b>	<b>192.082,00</b>			
<b>20</b>	<b>Verwaltungsergebnis (Pos. 10 J. Ps. 19)</b>	<b>-2.770.489,00</b>	<b>-2.959.532,00</b>	<b>-189.043,00</b>			
21	Finanzerträge	0,00	0,00	0,00			
22	Zinsen und ähnliche Aufwendungen	0,00	0,00	0,00			
<b>23</b>	<b>Finanzergebnis (Pos. 21 - Pos. 22)</b>	<b>0,00</b>	<b>0,00</b>	<b>0,00</b>			
<b>24</b>	<b>Ordentliches Ergebnis (Pos. 20 + Pos. 23)</b>	<b>-2.770.489,00</b>	<b>-2.959.532,00</b>	<b>-189.043,00</b>			
25	Außerordentliche Erträge	0,00	0,00	0,00			
26	Außerordentliche Aufwendungen	0,00	0,00	0,00			
<b>27</b>	<b>Außerordentliches Ergebnis (Pos. 25 J. Pos. 26)</b>	<b>0,00</b>	<b>0,00</b>	<b>0,00</b>			
<b>28</b>	<b>Jahresergebnis vor intern.Leistungsbez.</b>	<b>-2.770.489,00</b>	<b>-2.959.532,00</b>	<b>-189.043,00</b>			
29	Erträge der internen Leistungsbeziehungen	0,00	0,00	0,00			
30	Aufwendungen der internen Leistungsbeziehungen	67.103,00	63.715,00	-3.388,00			
<b>31</b>	<b>Jahresergebnis nach internen Leistungsbeziehungen</b>	<b>-2.837.592,00</b>	<b>-3.023.247,00</b>	<b>-185.655,00</b>			

## Kreishaushalt NT 2010

<b>Teilergebnisplan Produkt 5061 Förderung freier Träger</b>							
Limburg - Weilburg							
Nr.	Bezeichnung	Haushalt	Nachtrag	mehr/weniger			
01	Privatrechtliche Leistungsentgelte	0,00	0,00	0,00			
02	Öffentlich-rechtliche Leistungsentgelte	0,00	0,00	0,00			
03	Kostensersatzleistungen und -erstattungen	2.430,00	2.430,00	0,00			
04	Bestandsveränderungen und andere akt. Eigenleistg.	0,00	0,00	0,00			
05	Steuern steuerähnli. Ertr.einschl.Ertr.aus ges.Uml.	0,00	0,00	0,00			
06	Erträge aus Transferleistungen	0,00	0,00	0,00			
07	Ertr.a.Zuweisgn.u.Zusch.f.lfd.Zwecke u.allg.Uml.	0,00	0,00	0,00			
08	Ertr.a.Aufl.v.Sonderp.a.Inv.zuw.-zusch.u.-Beitr.	0,00	0,00	0,00			
09	Sonstige ordentliche Erträge	5.690,00	5.690,00	0,00			
<b>10</b>	<b>Summe der ordentlichen Erträge (Pos. 1 - 9)</b>	<b>8.120,00</b>	<b>8.120,00</b>	<b>0,00</b>			
11	Personalaufwendungen	28.220,00	31.725,00	3.505,00			
12	Versorgungsaufwendungen	23.534,00	22.559,00	-975,00			
13	Aufwendungen für Sach- und Dienstleistungen	2.538,00	2.538,00	0,00			
14	Abschreibungen	0,00	0,00	0,00			
15	Aufw.f. Zuweisungen und Zuschüsse s.bes.Finanzaufw	50.688,00	50.688,00	0,00			
16	Steueraufw.einschl.Aufw.a.ges.Uml.verpfl.	0,00	0,00	0,00			
17	Transferaufwendungen	975.550,00	937.850,00	-37.700,00			
18	Sonstige ordentliche Aufwendungen	0,00	0,00	0,00			
<b>19</b>	<b>Summe der ordentlichen Aufwendungen (Pos. - 18)</b>	<b>1.080.530,00</b>	<b>1.045.360,00</b>	<b>-35.170,00</b>			
<b>20</b>	<b>Verwaltungsergebnis (Pos. 10 J. Ps. 19)</b>	<b>-1.072.410,00</b>	<b>-1.037.240,00</b>	<b>35.170,00</b>			
21	Finanzerträge	0,00	0,00	0,00			
22	Zinsen und ähnliche Aufwendungen	0,00	0,00	0,00			
<b>23</b>	<b>Finanzergebnis (Pos. 21 - Pos. 22)</b>	<b>0,00</b>	<b>0,00</b>	<b>0,00</b>			
<b>24</b>	<b>Ordentliches Ergebnis (Pos. 20 + Pos. 23)</b>	<b>-1.072.410,00</b>	<b>-1.037.240,00</b>	<b>35.170,00</b>			
25	Außerordentliche Erträge	0,00	0,00	0,00			
26	Außerordentliche Aufwendungen	0,00	0,00	0,00			
<b>27</b>	<b>Außerordentliches Ergebnis (Pos. 25 J. Pos. 26)</b>	<b>0,00</b>	<b>0,00</b>	<b>0,00</b>			
<b>28</b>	<b>Jahresergebnis vor intern.Leistungsbez.</b>	<b>-1.072.410,00</b>	<b>-1.037.240,00</b>	<b>35.170,00</b>			
29	Erträge der internen Leistungsbeziehungen	0,00	0,00	0,00			
30	Aufwendungen der internen Leistungsbeziehungen	4.821,00	4.577,00	-244,00			
<b>31</b>	<b>Jahresergebnis nach internen Leistungsbeziehungen</b>	<b>-1.077.231,00</b>	<b>-1.041.817,00</b>	<b>35.414,00</b>			

## Kreishaushalt NT 2010

<b>Teilergebnisplan Produkt 5070 Leistungen nach dem UVG</b>							
Limburg - Weilburg							
Nr.	Bezeichnung	Haushalt	Nachtrag	mehr/weniger			
01	Privatrechtliche Leistungsentgelte	0,00	0,00	0,00			
02	Öffentlich-rechtliche Leistungsentgelte	0,00	0,00	0,00			
03	Kostensatzleistungen und -erstattungen	517,00	517,00	0,00			
04	Bestandsveränderungen und andere akt. Eigenleistg.	0,00	0,00	0,00			
05	Steuern steuerähnli. Ertr.einschl.Ertr.aus ges.Uml.	0,00	0,00	0,00			
06	Erträge aus Transferleistungen	1.526.000,00	1.426.000,00	-100.000,00			
07	Ertr.a.Zuweisgn.u.Zusch.f.lfd.Zwecke u.allg.Uml.	0,00	0,00	0,00			
08	Ertr.a.Aufl.v.Sonderp.a.Inv.zuw.-zusch.u.-Beitr.	0,00	0,00	0,00			
09	Sonstige ordentliche Erträge	1.210,00	1.210,00	0,00			
<b>10</b>	<b>Summe der ordentlichen Erträge (Pos. 1 - 9)</b>	<b>1.527.727,00</b>	<b>1.427.727,00</b>	<b>-100.000,00</b>			
11	Personalaufwendungen	253.858,00	254.474,00	616,00			
12	Versorgungsaufwendungen	55.231,00	57.481,00	2.250,00			
13	Aufwendungen für Sach- und Dienstleistungen	23.550,00	23.550,00	0,00			
14	Abschreibungen	400,00	400,00	0,00			
15	Aufw.f. Zuweisungen und Zuschüsse s.bes.Finanzaufw	173.000,00	173.000,00	0,00			
16	Steueraufw.einschl.Aufw.a.ges.Uml.verpfl.	0,00	0,00	0,00			
17	Transferaufwendungen	1.900.000,00	1.750.000,00	-150.000,00			
18	Sonstige ordentliche Aufwendungen	0,00	0,00	0,00			
<b>19</b>	<b>Summe der ordentlichen Aufwendungen (Pos. - 18)</b>	<b>2.406.039,00</b>	<b>2.258.905,00</b>	<b>-147.134,00</b>			
<b>20</b>	<b>Verwaltungsergebnis (Pos. 10 J. Ps. 19)</b>	<b>-878.312,00</b>	<b>-831.178,00</b>	<b>47.134,00</b>			
21	Finanzerträge	0,00	0,00	0,00			
22	Zinsen und ähnliche Aufwendungen	0,00	0,00	0,00			
<b>23</b>	<b>Finanzergebnis (Pos. 21 - Pos. 22)</b>	<b>0,00</b>	<b>0,00</b>	<b>0,00</b>			
<b>24</b>	<b>Ordentliches Ergebnis (Pos. 20 + Pos. 23)</b>	<b>-878.312,00</b>	<b>-831.178,00</b>	<b>47.134,00</b>			
25	Außerordentliche Erträge	0,00	0,00	0,00			
26	Außerordentliche Aufwendungen	0,00	0,00	0,00			
<b>27</b>	<b>Außerordentliches Ergebnis (Pos. 25 J. Pos. 26)</b>	<b>0,00</b>	<b>0,00</b>	<b>0,00</b>			
<b>28</b>	<b>Jahresergebnis vor intern.Leistungsbez.</b>	<b>-878.312,00</b>	<b>-831.178,00</b>	<b>47.134,00</b>			
29	Erträge der internen Leistungsbeziehungen	0,00	0,00	0,00			
30	Aufwendungen der internen Leistungsbeziehungen	38.119,00	36.196,00	-1.923,00			
<b>31</b>	<b>Jahresergebnis nach internen Leistungsbeziehungen</b>	<b>-916.431,00</b>	<b>-867.374,00</b>	<b>49.057,00</b>			



# **Teilhaushalt 51**

## **Sozialamt**



## Kreishaushalt NT 2010

<b>Teilergebnisplan Fachbereich 51 Sozialamt</b>							
Limburg - Weilburg							
Nr.	Bezeichnung	Haushalt	Nachtrag	mehr/weniger			
01	Privatrechtliche Leistungsentgelte	0,00	0,00	0,00			
02	Öffentlich-rechtliche Leistungsentgelte	45.500,00	45.500,00	0,00			
03	Kostensersatzleistungen und -erstattungen	2.410.000,00	2.320.000,00	-90.000,00			
04	Bestandsveränderungen und andere akt. Eigenleistg.	0,00	0,00	0,00			
05	Steuern steuerähnli. Ertr.einschl.Ertr.aus ges.Uml.	0,00	0,00	0,00			
06	Erträge aus Transferleistungen	9.032.701,00	9.303.752,00	271.051,00			
07	Ertr.a.Zuweisgn.u.Zusch.f.lfd.Zwecke u.allg.Uml.	2.592.157,00	2.833.263,00	241.106,00			
08	Ertr.a.Aufl.v.Sonderp.a.Inv.zuw.-zusch.u.-Beitr.	0,00	0,00	0,00			
09	Sonstige ordentliche Erträge	285.470,00	285.470,00	0,00			
<b>10</b>	<b>Summe der ordentlichen Erträge (Pos. 1 - 9)</b>	<b>14.365.828,00</b>	<b>14.787.985,00</b>	<b>422.157,00</b>			
11	Personalaufwendungen	3.837.432,00	3.598.335,00	-239.097,00			
12	Versorgungsaufwendungen	1.257.258,00	1.258.823,00	1.565,00			
13	Aufwendungen für Sach- und Dienstleistungen	575.693,00	525.693,00	-50.000,00			
14	Abschreibungen	0,00	0,00	0,00			
15	Aufw.f. Zuweisungen und Zuschüsse s.bes.Finanzaufw	1.277.590,00	1.527.590,00	250.000,00			
16	Steueraufw.einschl.Aufw.a.ges.Uml.verpfl.	0,00	0,00	0,00			
17	Transferaufwendungen	45.952.789,00	45.502.789,00	-450.000,00			
18	Sonstige ordentliche Aufwendungen	745,00	745,00	0,00			
<b>19</b>	<b>Summe der ordentlichen Aufwendungen (Pos. - 18)</b>	<b>52.901.507,00</b>	<b>52.413.975,00</b>	<b>-487.532,00</b>			
<b>20</b>	<b>Verwaltungsergebnis (Pos. 10 J. Ps. 19)</b>	<b>-38.535.679,00</b>	<b>-37.625.990,00</b>	<b>909.689,00</b>			
21	Finanzerträge	0,00	0,00	0,00			
22	Zinsen und ähnliche Aufwendungen	0,00	0,00	0,00			
<b>23</b>	<b>Finanzergebnis (Pos. 21 - Pos. 22)</b>	<b>0,00</b>	<b>0,00</b>	<b>0,00</b>			
<b>24</b>	<b>Ordentliches Ergebnis (Pos. 20 + Pos. 23)</b>	<b>-38.535.679,00</b>	<b>-37.625.990,00</b>	<b>909.689,00</b>			
25	Außerordentliche Erträge	68.200,00	145.700,00	77.500,00			
26	Außerordentliche Aufwendungen	0,00	0,00	0,00			
<b>27</b>	<b>Außerordentliches Ergebnis (Pos. 25 J. Pos. 26)</b>	<b>68.200,00</b>	<b>145.700,00</b>	<b>77.500,00</b>			
<b>28</b>	<b>Jahresergebnis vor intern.Leistungsbez.</b>	<b>-38.467.479,00</b>	<b>-37.480.290,00</b>	<b>987.189,00</b>			
29	Erträge der internen Leistungsbeziehungen	0,00	0,00	0,00			
30	Aufwendungen der internen Leistungsbeziehungen	602.214,00	568.854,00	-33.360,00			
<b>31</b>	<b>Jahresergebnis nach internen Leistungsbeziehungen</b>	<b>-39.069.693,00</b>	<b>-38.049.144,00</b>	<b>1.020.549,00</b>			

## Kreishaushalt NT 2010

<b>Teilergebnisplan Produkt 5110 Weitere Soziale Leistungen</b>							
Limburg - Weilburg							
Nr.	Bezeichnung	Haushalt	Nachtrag	mehr/weniger			
01	Privatrechtliche Leistungsentgelte	0,00	0,00	0,00			
02	Öffentlich-rechtliche Leistungsentgelte	0,00	0,00	0,00			
03	Kostensersatzleistungen und -erstattungen	600.000,00	600.000,00	0,00			
04	Bestandsveränderungen und andere akt. Eigenleistg.	0,00	0,00	0,00			
05	Steuern steuerähnli. Ertr.einschl.Ertr.aus ges.Uml.	0,00	0,00	0,00			
06	Erträge aus Transferleistungen	0,00	0,00	0,00			
07	Ertr.a.Zuweisgn.u.Zusch.f.lfd.Zwecke u.allg.Uml.	0,00	0,00	0,00			
08	Ertr.a.Aufl.v.Sonderp.a.Inv.zuw.-zusch.u.-Beitr.	0,00	0,00	0,00			
09	Sonstige ordentliche Erträge	235.694,00	235.694,00	0,00			
<b>10</b>	<b>Summe der ordentlichen Erträge (Pos. 1 - 9)</b>	<b>835.694,00</b>	<b>835.694,00</b>	<b>0,00</b>			
11	Personalaufwendungen	294.806,00	281.779,00	-13.027,00			
12	Versorgungsaufwendungen	127.921,00	133.221,00	5.300,00			
13	Aufwendungen für Sach- und Dienstleistungen	23.966,00	23.966,00	0,00			
14	Abschreibungen	0,00	0,00	0,00			
15	Aufw.f. Zuweisungen und Zuschüsse s.bes.Finanzaufw	627.590,00	877.590,00	250.000,00			
16	Steueraufw.einschl.Aufw.a.ges.Uml.verpfl.	0,00	0,00	0,00			
17	Transferaufwendungen	157.450,00	152.450,00	-5.000,00			
18	Sonstige ordentliche Aufwendungen	0,00	0,00	0,00			
<b>19</b>	<b>Summe der ordentlichen Aufwendungen (Pos. - 18)</b>	<b>1.231.733,00</b>	<b>1.469.006,00</b>	<b>237.273,00</b>			
<b>20</b>	<b>Verwaltungsergebnis (Pos. 10 J. Ps. 19)</b>	<b>-396.039,00</b>	<b>-633.312,00</b>	<b>-237.273,00</b>			
21	Finanzerträge	0,00	0,00	0,00			
22	Zinsen und ähnliche Aufwendungen	0,00	0,00	0,00			
<b>23</b>	<b>Finanzergebnis (Pos. 21 - Pos. 22)</b>	<b>0,00</b>	<b>0,00</b>	<b>0,00</b>			
<b>24</b>	<b>Ordentliches Ergebnis (Pos. 20 + Pos. 23)</b>	<b>-396.039,00</b>	<b>-633.312,00</b>	<b>-237.273,00</b>			
25	Außerordentliche Erträge	0,00	0,00	0,00			
26	Außerordentliche Aufwendungen	0,00	0,00	0,00			
<b>27</b>	<b>Außerordentliches Ergebnis (Pos. 25 J. Pos. 26)</b>	<b>0,00</b>	<b>0,00</b>	<b>0,00</b>			
<b>28</b>	<b>Jahresergebnis vor intern.Leistungsbez.</b>	<b>-396.039,00</b>	<b>-633.312,00</b>	<b>-237.273,00</b>			
29	Erträge der internen Leistungsbeziehungen	0,00	0,00	0,00			
30	Aufwendungen der internen Leistungsbeziehungen	76.358,00	72.609,00	-3.749,00			
<b>31</b>	<b>Jahresergebnis nach internen Leistungsbeziehungen</b>	<b>-472.397,00</b>	<b>-705.921,00</b>	<b>-233.524,00</b>			

## Kreishaushalt NT 2010

<b>Teilergebnisplan Produkt 5111 Grundsicherung für Arbeitsuchende nach dem SGB II</b>							
Limburg - Weilburg							
Nr.	Bezeichnung	Haushalt	Nachtrag	mehr/weniger			
01	Privatrechtliche Leistungsentgelte	0,00	0,00	0,00			
02	Öffentlich-rechtliche Leistungsentgelte	0,00	0,00	0,00			
03	Kostensersatzleistungen und -erstattungen	1.810.000,00	1.720.000,00	-90.000,00			
04	Bestandsveränderungen und andere akt. Eigenleistg.	0,00	0,00	0,00			
05	Steuern steuerähnli. Ertr.einschl.Ertr.aus ges.Uml.	0,00	0,00	0,00			
06	Erträge aus Transferleistungen	8.048.701,00	7.894.752,00	-153.949,00			
07	Ertr.a.Zuweisgn.u.Zusch.f.lfd.Zwecke u.allg.Uml.	0,00	0,00	0,00			
08	Ertr.a.Aufl.v.Sonderp.a.Inv.zuw.-zusch.u.-Beitr.	0,00	0,00	0,00			
09	Sonstige ordentliche Erträge	4.406,00	4.406,00	0,00			
<b>10</b>	<b>Summe der ordentlichen Erträge (Pos. 1 - 9)</b>	<b>9.863.107,00</b>	<b>9.619.158,00</b>	<b>-243.949,00</b>			
11	Personalaufwendungen	1.697.851,00	1.573.227,00	-124.624,00			
12	Versorgungsaufwendungen	408.459,00	390.379,00	-18.080,00			
13	Aufwendungen für Sach- und Dienstleistungen	8.626,00	8.626,00	0,00			
14	Abschreibungen	0,00	0,00	0,00			
15	Aufw.f. Zuweisungen und Zuschüsse s.bes.Finanzaufw	650.000,00	650.000,00	0,00			
16	Steueraufw.einschl.Aufw.a.ges.Uml.verpfl.	0,00	0,00	0,00			
17	Transferaufwendungen	25.471.000,00	24.396.000,00	-1.075.000,00			
18	Sonstige ordentliche Aufwendungen	0,00	0,00	0,00			
<b>19</b>	<b>Summe der ordentlichen Aufwendungen (Pos. - 18)</b>	<b>28.235.936,00</b>	<b>27.018.232,00</b>	<b>-1.217.704,00</b>			
<b>20</b>	<b>Verwaltungsergebnis (Pos. 10 J. Ps. 19)</b>	<b>-18.372.829,00</b>	<b>-17.399.074,00</b>	<b>973.755,00</b>			
21	Finanzerträge	0,00	0,00	0,00			
22	Zinsen und ähnliche Aufwendungen	0,00	0,00	0,00			
<b>23</b>	<b>Finanzergebnis (Pos. 21 - Pos. 22)</b>	<b>0,00</b>	<b>0,00</b>	<b>0,00</b>			
<b>24</b>	<b>Ordentliches Ergebnis (Pos. 20 + Pos. 23)</b>	<b>-18.372.829,00</b>	<b>-17.399.074,00</b>	<b>973.755,00</b>			
25	Außerordentliche Erträge	0,00	0,00	0,00			
26	Außerordentliche Aufwendungen	0,00	0,00	0,00			
<b>27</b>	<b>Außerordentliches Ergebnis (Pos. 25 J. Pos. 26)</b>	<b>0,00</b>	<b>0,00</b>	<b>0,00</b>			
<b>28</b>	<b>Jahresergebnis vor intern.Leistungsbez.</b>	<b>-18.372.829,00</b>	<b>-17.399.074,00</b>	<b>973.755,00</b>			
29	Erträge der internen Leistungsbeziehungen	0,00	0,00	0,00			
30	Aufwendungen der internen Leistungsbeziehungen	12.340,00	11.734,00	-606,00			
<b>31</b>	<b>Jahresergebnis nach internen Leistungsbeziehungen</b>	<b>-18.385.169,00</b>	<b>-17.410.808,00</b>	<b>974.361,00</b>			

## Kreishaushalt NT 2010

## Teilergebnisplan Produkt 5120 Hilfen zur Gesundheit und zur Pflege (5.und 7. Kapitel SGB XII)

Limburg - Weilburg

Nr.	Bezeichnung	Haushalt	Nachtrag	mehr/weniger			
01	Privatrechtliche Leistungsentgelte	0,00	0,00	0,00			
02	Öffentlich-rechtliche Leistungsentgelte	0,00	0,00	0,00			
03	Kostensersatzleistungen und -erstattungen	0,00	0,00	0,00			
04	Bestandsveränderungen und andere akt. Eigenleistg.	0,00	0,00	0,00			
05	Steuern steuerähnli. Ertr.einschl.Ertr.aus ges.Uml.	0,00	0,00	0,00			
06	Erträge aus Transferleistungen	253.500,00	563.500,00	310.000,00			
07	Ertr.a.Zuweisgn.u.Zusch.f.lfd.Zwecke u.allg.Uml.	574.500,00	574.500,00	0,00			
08	Ertr.a.Aufl.v.Sonderp.a.Inv.zuw.-zusch.u.-Beitr.	0,00	0,00	0,00			
09	Sonstige ordentliche Erträge	4.574,00	4.574,00	0,00			
<b>10</b>	<b>Summe der ordentlichen Erträge (Pos. 1 - 9)</b>	<b>832.574,00</b>	<b>1.142.574,00</b>	<b>310.000,00</b>			
11	Personalaufwendungen	249.199,00	231.765,00	-17.434,00			
12	Versorgungsaufwendungen	87.380,00	91.795,00	4.415,00			
13	Aufwendungen für Sach- und Dienstleistungen	15.056,00	15.056,00	0,00			
14	Abschreibungen	0,00	0,00	0,00			
15	Aufw.f. Zuweisungen und Zuschüsse s.bes.Finanzaufw	0,00	0,00	0,00			
16	Steueraufw.einschl.Aufw.a.ges.Uml.verpfl.	0,00	0,00	0,00			
17	Transferaufwendungen	5.810.500,00	5.800.500,00	-10.000,00			
18	Sonstige ordentliche Aufwendungen	0,00	0,00	0,00			
<b>19</b>	<b>Summe der ordentlichen Aufwendungen (Pos. - 18)</b>	<b>6.162.135,00</b>	<b>6.139.116,00</b>	<b>-23.019,00</b>			
<b>20</b>	<b>Verwaltungsergebnis (Pos. 10 J. Ps. 19)</b>	<b>-5.329.561,00</b>	<b>-4.996.542,00</b>	<b>333.019,00</b>			
21	Finanzerträge	0,00	0,00	0,00			
22	Zinsen und ähnliche Aufwendungen	0,00	0,00	0,00			
<b>23</b>	<b>Finanzergebnis (Pos. 21 - Pos. 22)</b>	<b>0,00</b>	<b>0,00</b>	<b>0,00</b>			
<b>24</b>	<b>Ordentliches Ergebnis (Pos. 20 + Pos. 23)</b>	<b>-5.329.561,00</b>	<b>-4.996.542,00</b>	<b>333.019,00</b>			
25	Außerordentliche Erträge	1.000,00	54.500,00	53.500,00			
26	Außerordentliche Aufwendungen	0,00	0,00	0,00			
<b>27</b>	<b>Außerordentliches Ergebnis (Pos. 25 J. Pos. 26)</b>	<b>1.000,00</b>	<b>54.500,00</b>	<b>53.500,00</b>			
<b>28</b>	<b>Jahresergebnis vor intern.Leistungsbez.</b>	<b>-5.328.561,00</b>	<b>-4.942.042,00</b>	<b>386.519,00</b>			
29	Erträge der internen Leistungsbeziehungen	0,00	0,00	0,00			
30	Aufwendungen der internen Leistungsbeziehungen	67.293,00	63.989,00	-3.304,00			
<b>31</b>	<b>Jahresergebnis nach internen Leistungsbeziehungen</b>	<b>-5.395.854,00</b>	<b>-5.006.031,00</b>	<b>389.823,00</b>			

## Kreishaushalt NT 2010

## Teilergebnisplan Produkt 5121 Eingliederungshilfe für behinderte Menschen (6. Kapitel SGB XII)

Limburg - Weilburg

Nr.	Bezeichnung	Haushalt	Nachtrag	mehr/weniger			
01	Privatrechtliche Leistungsentgelte	0,00	0,00	0,00			
02	Öffentlich-rechtliche Leistungsentgelte	0,00	0,00	0,00			
03	Kostensersatzleistungen und -erstattungen	0,00	0,00	0,00			
04	Bestandsveränderungen und andere akt. Eigenleistg.	0,00	0,00	0,00			
05	Steuern steuerähnli. Ertr.einschl.Ertr.aus ges.Uml.	0,00	0,00	0,00			
06	Erträge aus Transferleistungen	2.000,00	2.000,00	0,00			
07	Ertr.a.Zuweisgn.u.Zusch.f.lfd.Zwecke u.allg.Uml.	292.300,00	292.300,00	0,00			
08	Ertr.a.Aufl.v.Sonderp.a.Inv.zuw.-zusch.u.-Beitr.	0,00	0,00	0,00			
09	Sonstige ordentliche Erträge	2.678,00	2.678,00	0,00			
<b>10</b>	<b>Summe der ordentlichen Erträge (Pos. 1 - 9)</b>	<b>296.978,00</b>	<b>296.978,00</b>	<b>0,00</b>			
11	Personalaufwendungen	121.123,00	119.479,00	-1.644,00			
12	Versorgungsaufwendungen	68.890,00	73.645,00	4.755,00			
13	Aufwendungen für Sach- und Dienstleistungen	9.390,00	9.390,00	0,00			
14	Abschreibungen	0,00	0,00	0,00			
15	Aufw.f. Zuweisungen und Zuschüsse s.bes.Finanzaufw	0,00	0,00	0,00			
16	Steueraufw.einschl.Aufw.a.ges.Uml.verpfl.	0,00	0,00	0,00			
17	Transferaufwendungen	3.886.500,00	3.886.500,00	0,00			
18	Sonstige ordentliche Aufwendungen	0,00	0,00	0,00			
<b>19</b>	<b>Summe der ordentlichen Aufwendungen (Pos. - 18)</b>	<b>4.085.903,00</b>	<b>4.089.014,00</b>	<b>3.111,00</b>			
<b>20</b>	<b>Verwaltungsergebnis (Pos. 10 J. Ps. 19)</b>	<b>-3.788.925,00</b>	<b>-3.792.036,00</b>	<b>-3.111,00</b>			
21	Finanzerträge	0,00	0,00	0,00			
22	Zinsen und ähnliche Aufwendungen	0,00	0,00	0,00			
<b>23</b>	<b>Finanzergebnis (Pos. 21 - Pos. 22)</b>	<b>0,00</b>	<b>0,00</b>	<b>0,00</b>			
<b>24</b>	<b>Ordentliches Ergebnis (Pos. 20 + Pos. 23)</b>	<b>-3.788.925,00</b>	<b>-3.792.036,00</b>	<b>-3.111,00</b>			
25	Außerordentliche Erträge	13.000,00	13.000,00	0,00			
26	Außerordentliche Aufwendungen	0,00	0,00	0,00			
<b>27</b>	<b>Außerordentliches Ergebnis (Pos. 25 J. Pos. 26)</b>	<b>13.000,00</b>	<b>13.000,00</b>	<b>0,00</b>			
<b>28</b>	<b>Jahresergebnis vor intern.Leistungsbez.</b>	<b>-3.775.925,00</b>	<b>-3.779.036,00</b>	<b>-3.111,00</b>			
29	Erträge der internen Leistungsbeziehungen	0,00	0,00	0,00			
30	Aufwendungen der internen Leistungsbeziehungen	37.107,00	35.286,00	-1.821,00			
<b>31</b>	<b>Jahresergebnis nach internen Leistungsbeziehungen</b>	<b>-3.813.032,00</b>	<b>-3.814.322,00</b>	<b>-1.290,00</b>			

## Kreishaushalt NT 2010

## Teilergebnisplan Produkt 5122 Sonstige Leistungen nach dem SGB XII

Limburg - Weilburg

Nr.	Bezeichnung	Haushalt	Nachtrag	mehr/weniger			
01	Privatrechtliche Leistungsentgelte	0,00	0,00	0,00			
02	Öffentlich-rechtliche Leistungsentgelte	0,00	0,00	0,00			
03	Kostenersatzleistungen und -erstattungen	0,00	0,00	0,00			
04	Bestandsveränderungen und andere akt. Eigenleistg.	0,00	0,00	0,00			
05	Steuern steuerähnli. Ertr.einschl.Ertr.aus ges.Uml.	0,00	0,00	0,00			
06	Erträge aus Transferleistungen	0,00	0,00	0,00			
07	Ertr.a.Zuweisgn.u.Zusch.f.lfd.Zwecke u.allg.Uml.	23.000,00	23.000,00	0,00			
08	Ertr.a.Aufl.v.Sonderp.a.Inv.zuw.-zusch.u.-Beitr.	0,00	0,00	0,00			
09	Sonstige ordentliche Erträge	2.181,00	2.181,00	0,00			
<b>10</b>	<b>Summe der ordentlichen Erträge (Pos. 1 - 9)</b>	<b>25.181,00</b>	<b>25.181,00</b>	<b>0,00</b>			
11	Personalaufwendungen	170.493,00	159.245,00	-11.248,00			
12	Versorgungsaufwendungen	43.999,00	46.819,00	2.820,00			
13	Aufwendungen für Sach- und Dienstleistungen	7.345,00	7.345,00	0,00			
14	Abschreibungen	0,00	0,00	0,00			
15	Aufw.f. Zuweisungen und Zuschüsse s.bes.Finanzaufw	0,00	0,00	0,00			
16	Steueraufw.einschl.Aufw.a.ges.Uml.verpfl.	0,00	0,00	0,00			
17	Transferaufwendungen	239.000,00	269.000,00	30.000,00			
18	Sonstige ordentliche Aufwendungen	0,00	0,00	0,00			
<b>19</b>	<b>Summe der ordentlichen Aufwendungen (Pos. - 18)</b>	<b>460.837,00</b>	<b>482.409,00</b>	<b>21.572,00</b>			
<b>20</b>	<b>Verwaltungsergebnis (Pos. 10 J. Ps. 19)</b>	<b>-435.656,00</b>	<b>-457.228,00</b>	<b>-21.572,00</b>			
21	Finanzerträge	0,00	0,00	0,00			
22	Zinsen und ähnliche Aufwendungen	0,00	0,00	0,00			
<b>23</b>	<b>Finanzergebnis (Pos. 21 - Pos. 22)</b>	<b>0,00</b>	<b>0,00</b>	<b>0,00</b>			
<b>24</b>	<b>Ordentliches Ergebnis (Pos. 20 + Pos. 23)</b>	<b>-435.656,00</b>	<b>-457.228,00</b>	<b>-21.572,00</b>			
25	Außerordentliche Erträge	200,00	200,00	0,00			
26	Außerordentliche Aufwendungen	0,00	0,00	0,00			
<b>27</b>	<b>Außerordentliches Ergebnis (Pos. 25 J. Pos. 26)</b>	<b>200,00</b>	<b>200,00</b>	<b>0,00</b>			
<b>28</b>	<b>Jahresergebnis vor intern.Leistungsbez.</b>	<b>-435.456,00</b>	<b>-457.028,00</b>	<b>-21.572,00</b>			
29	Erträge der internen Leistungsbeziehungen	0,00	0,00	0,00			
30	Aufwendungen der internen Leistungsbeziehungen	35.872,00	34.111,00	-1.761,00			
<b>31</b>	<b>Jahresergebnis nach internen Leistungsbeziehungen</b>	<b>-471.328,00</b>	<b>-491.139,00</b>	<b>-19.811,00</b>			

## Kreishaushalt NT 2010

## Teilergebnisplan Produkt 5130 Grundversorgung nach dem SGB XII (3. und 4. Kapitel)

Limburg - Weilburg

Nr.	Bezeichnung	Haushalt	Nachtrag	mehr/weniger			
01	Privatrechtliche Leistungsentgelte	0,00	0,00	0,00			
02	Öffentlich-rechtliche Leistungsentgelte	2.500,00	2.500,00	0,00			
03	Kostensersatzleistungen und -erstattungen	0,00	0,00	0,00			
04	Bestandsveränderungen und andere akt. Eigenleistg.	0,00	0,00	0,00			
05	Steuern steuerähnli. Ertr.einschl.Ertr.aus ges.Uml.	0,00	0,00	0,00			
06	Erträge aus Transferleistungen	161.500,00	276.500,00	115.000,00			
07	Ertr.a.Zuweisgn.u.Zusch.f.lfd.Zwecke u.allg.Uml.	1.702.357,00	1.943.463,00	241.106,00			
08	Ertr.a.Aufl.v.Sonderp.a.Inv.zuw.-zusch.u.-Beitr.	0,00	0,00	0,00			
09	Sonstige ordentliche Erträge	33.756,00	33.756,00	0,00			
<b>10</b>	<b>Summe der ordentlichen Erträge (Pos. 1 - 9)</b>	<b>1.900.113,00</b>	<b>2.256.219,00</b>	<b>356.106,00</b>			
11	Personalaufwendungen	1.040.833,00	984.720,00	-56.113,00			
12	Versorgungsaufwendungen	458.560,00	463.595,00	5.035,00			
13	Aufwendungen für Sach- und Dienstleistungen	62.667,00	62.667,00	0,00			
14	Abschreibungen	0,00	0,00	0,00			
15	Aufw.f. Zuweisungen und Zuschüsse s.bes.Finanzaufw	0,00	0,00	0,00			
16	Steueraufw.einschl.Aufw.a.ges.Uml.verpfl.	0,00	0,00	0,00			
17	Transferaufwendungen	8.771.339,00	9.431.339,00	660.000,00			
18	Sonstige ordentliche Aufwendungen	0,00	0,00	0,00			
<b>19</b>	<b>Summe der ordentlichen Aufwendungen (Pos. - 18)</b>	<b>10.333.399,00</b>	<b>10.942.321,00</b>	<b>608.922,00</b>			
<b>20</b>	<b>Verwaltungsergebnis (Pos. 10 J. Ps. 19)</b>	<b>-8.433.286,00</b>	<b>-8.686.102,00</b>	<b>-252.816,00</b>			
21	Finanzerträge	0,00	0,00	0,00			
22	Zinsen und ähnliche Aufwendungen	0,00	0,00	0,00			
<b>23</b>	<b>Finanzergebnis (Pos. 21 - Pos. 22)</b>	<b>0,00</b>	<b>0,00</b>	<b>0,00</b>			
<b>24</b>	<b>Ordentliches Ergebnis (Pos. 20 + Pos. 23)</b>	<b>-8.433.286,00</b>	<b>-8.686.102,00</b>	<b>-252.816,00</b>			
25	Außerordentliche Erträge	29.000,00	53.000,00	24.000,00			
26	Außerordentliche Aufwendungen	0,00	0,00	0,00			
<b>27</b>	<b>Außerordentliches Ergebnis (Pos. 25 J. Pos. 26)</b>	<b>29.000,00</b>	<b>53.000,00</b>	<b>24.000,00</b>			
<b>28</b>	<b>Jahresergebnis vor intern.Leistungsbez.</b>	<b>-8.404.286,00</b>	<b>-8.633.102,00</b>	<b>-228.816,00</b>			
29	Erträge der internen Leistungsbeziehungen	0,00	0,00	0,00			
30	Aufwendungen der internen Leistungsbeziehungen	295.098,00	277.764,00	-17.334,00			
<b>31</b>	<b>Jahresergebnis nach internen Leistungsbeziehungen</b>	<b>-8.699.384,00</b>	<b>-8.910.866,00</b>	<b>-211.482,00</b>			

## Kreishaushalt NT 2010

<b>Teilergebnisplan Produkt 5131 Leistungen für Asylbewerber und sonstige ausländische Flüchtli</b>							
Limburg - Weilburg							
Nr.	Bezeichnung	Haushalt	Nachtrag	mehr/weniger			
01	Privatrechtliche Leistungsentgelte	0,00	0,00	0,00			
02	Öffentlich-rechtliche Leistungsentgelte	43.000,00	43.000,00	0,00			
03	Kostensersatzleistungen und -erstattungen	0,00	0,00	0,00			
04	Bestandsveränderungen und andere akt. Eigenleistg.	0,00	0,00	0,00			
05	Steuern steuerähnli. Ertr.einschl.Ertr.aus ges.Uml.	0,00	0,00	0,00			
06	Erträge aus Transferleistungen	567.000,00	567.000,00	0,00			
07	Ertr.a.Zuweisgn.u.Zusch.f.lfd.Zwecke u.allg.Uml.	0,00	0,00	0,00			
08	Ertr.a.Aufl.v.Sonderp.a.Inv.zuw.-zusch.u.-Beitr.	0,00	0,00	0,00			
09	Sonstige ordentliche Erträge	2.181,00	2.181,00	0,00			
<b>10</b>	<b>Summe der ordentlichen Erträge (Pos. 1 - 9)</b>	<b>612.181,00</b>	<b>612.181,00</b>	<b>0,00</b>			
11	Personalaufwendungen	263.127,00	248.120,00	-15.007,00			
12	Versorgungsaufwendungen	62.049,00	59.369,00	-2.680,00			
13	Aufwendungen für Sach- und Dienstleistungen	448.643,00	398.643,00	-50.000,00			
14	Abschreibungen	0,00	0,00	0,00			
15	Aufw.f. Zuweisungen und Zuschüsse s.bes.Finanzaufw	0,00	0,00	0,00			
16	Steueraufw.einschl.Aufw.a.ges.Uml.verpfl.	0,00	0,00	0,00			
17	Transferaufwendungen	1.617.000,00	1.567.000,00	-50.000,00			
18	Sonstige ordentliche Aufwendungen	745,00	745,00	0,00			
<b>19</b>	<b>Summe der ordentlichen Aufwendungen (Pos. - 18)</b>	<b>2.391.564,00</b>	<b>2.273.877,00</b>	<b>-117.687,00</b>			
<b>20</b>	<b>Verwaltungsergebnis (Pos. 10 J. Ps. 19)</b>	<b>-1.779.383,00</b>	<b>-1.661.696,00</b>	<b>117.687,00</b>			
21	Finanzerträge	0,00	0,00	0,00			
22	Zinsen und ähnliche Aufwendungen	0,00	0,00	0,00			
<b>23</b>	<b>Finanzergebnis (Pos. 21 - Pos. 22)</b>	<b>0,00</b>	<b>0,00</b>	<b>0,00</b>			
<b>24</b>	<b>Ordentliches Ergebnis (Pos. 20 + Pos. 23)</b>	<b>-1.779.383,00</b>	<b>-1.661.696,00</b>	<b>117.687,00</b>			
25	Außerordentliche Erträge	25.000,00	25.000,00	0,00			
26	Außerordentliche Aufwendungen	0,00	0,00	0,00			
<b>27</b>	<b>Außerordentliches Ergebnis (Pos. 25 J. Pos. 26)</b>	<b>25.000,00</b>	<b>25.000,00</b>	<b>0,00</b>			
<b>28</b>	<b>Jahresergebnis vor intern.Leistungsbez.</b>	<b>-1.754.383,00</b>	<b>-1.636.696,00</b>	<b>117.687,00</b>			
29	Erträge der internen Leistungsbeziehungen	0,00	0,00	0,00			
30	Aufwendungen der internen Leistungsbeziehungen	78.146,00	73.361,00	-4.785,00			
<b>31</b>	<b>Jahresergebnis nach internen Leistungsbeziehungen</b>	<b>-1.832.529,00</b>	<b>-1.710.057,00</b>	<b>122.472,00</b>			





# **Teilhaushalt 60**

# **Gesundheitsamt**

## Kreishaushalt NT 2010

<b>Teilergebnisplan Fachbereich 60 Gesundheitsamt</b>							
Limburg - Weilburg							
Nr.	Bezeichnung	Haushalt	Nachtrag	mehr/weniger			
01	Privatrechtliche Leistungsentgelte	0,00	0,00	0,00			
02	Öffentlich-rechtliche Leistungsentgelte	633.800,00	644.000,00	10.200,00			
03	Kostensersatzleistungen und -erstattungen	28.467,00	21.187,00	-7.280,00			
04	Bestandsveränderungen und andere akt. Eigenleistg.	0,00	0,00	0,00			
05	Steuern steuerähnli. Ertr.einschl.Ertr.aus ges.Uml.	0,00	0,00	0,00			
06	Erträge aus Transferleistungen	0,00	0,00	0,00			
07	Ertr.a.Zuweisgn.u.Zusch.f.lfd.Zwecke u.allg.Uml.	23.629,00	23.629,00	0,00			
08	Ertr.a.Aufl.v.Sonderp.a.Inv.zuw.-zusch.u.-Beitr.	0,00	0,00	0,00			
09	Sonstige ordentliche Erträge	130.042,00	130.042,00	0,00			
<b>10</b>	<b>Summe der ordentlichen Erträge (Pos. 1 - 9)</b>	<b>815.938,00</b>	<b>818.858,00</b>	<b>2.920,00</b>			
11	Personalaufwendungen	1.549.101,00	1.368.834,00	-180.267,00			
12	Versorgungsaufwendungen	406.540,00	367.795,00	-38.745,00			
13	Aufwendungen für Sach- und Dienstleistungen	232.779,00	229.599,00	-3.180,00			
14	Abschreibungen	9.264,00	9.264,00	0,00			
15	Aufw.f. Zuweisungen und Zuschüsse s.bes.Finanzaufw	98.933,00	98.933,00	0,00			
16	Steueraufw.einschl.Aufw.a.ges.Uml.verpfl.	0,00	0,00	0,00			
17	Transferaufwendungen	0,00	0,00	0,00			
18	Sonstige ordentliche Aufwendungen	0,00	0,00	0,00			
<b>19</b>	<b>Summe der ordentlichen Aufwendungen (Pos. - 18)</b>	<b>2.296.617,00</b>	<b>2.074.425,00</b>	<b>-222.192,00</b>			
<b>20</b>	<b>Verwaltungsergebnis (Pos. 10 J. Ps. 19)</b>	<b>-1.480.679,00</b>	<b>-1.255.567,00</b>	<b>225.112,00</b>			
21	Finanzerträge	0,00	0,00	0,00			
22	Zinsen und ähnliche Aufwendungen	0,00	0,00	0,00			
<b>23</b>	<b>Finanzergebnis (Pos. 21 - Pos. 22)</b>	<b>0,00</b>	<b>0,00</b>	<b>0,00</b>			
<b>24</b>	<b>Ordentliches Ergebnis (Pos. 20 + Pos. 23)</b>	<b>-1.480.679,00</b>	<b>-1.255.567,00</b>	<b>225.112,00</b>			
25	Außerordentliche Erträge	0,00	0,00	0,00			
26	Außerordentliche Aufwendungen	0,00	0,00	0,00			
<b>27</b>	<b>Außerordentliches Ergebnis (Pos. 25 J. Pos. 26)</b>	<b>0,00</b>	<b>0,00</b>	<b>0,00</b>			
<b>28</b>	<b>Jahresergebnis vor intern.Leistungsbez.</b>	<b>-1.480.679,00</b>	<b>-1.255.567,00</b>	<b>225.112,00</b>			
29	Erträge der internen Leistungsbeziehungen	0,00	0,00	0,00			
30	Aufwendungen der internen Leistungsbeziehungen	935.799,00	846.413,00	-89.386,00			
<b>31</b>	<b>Jahresergebnis nach internen Leistungsbeziehungen</b>	<b>-2.416.478,00</b>	<b>-2.101.980,00</b>	<b>314.498,00</b>			

## Kreishaushalt NT 2010

<b>Teilergebnisplan Produkt 6010 Selbsthilfeförderung / Psychosoziale Koordination / Sonstiges</b>							
Limburg - Weilburg							
Nr.	Bezeichnung	Haushalt	Nachtrag	mehr/weniger			
01	Privatrechtliche Leistungsentgelte	0,00	0,00	0,00			
02	Öffentlich-rechtliche Leistungsentgelte	0,00	0,00	0,00			
03	Kostensersatzleistungen und -erstattungen	0,00	0,00	0,00			
04	Bestandsveränderungen und andere akt. Eigenleistg.	0,00	0,00	0,00			
05	Steuern steuerähnli. Ertr.einschl.Ertr.aus ges.Uml.	0,00	0,00	0,00			
06	Erträge aus Transferleistungen	0,00	0,00	0,00			
07	Ertr.a.Zuweisgn.u.Zusch.f.lfd.Zwecke u.allg.Uml.	22.606,00	22.606,00	0,00			
08	Ertr.a.Aufl.v.Sonderp.a.Inv.zuw.-zusch.u.-Beitr.	0,00	0,00	0,00			
09	Sonstige ordentliche Erträge	1.948,00	1.948,00	0,00			
<b>10</b>	<b>Summe der ordentlichen Erträge (Pos. 1 - 9)</b>	<b>24.554,00</b>	<b>24.554,00</b>	<b>0,00</b>			
11	Personalaufwendungen	62.221,00	51.735,00	-10.486,00			
12	Versorgungsaufwendungen	31.763,00	25.878,00	-5.885,00			
13	Aufwendungen für Sach- und Dienstleistungen	23.944,00	23.944,00	0,00			
14	Abschreibungen	0,00	0,00	0,00			
15	Aufw.f. Zuweisungen und Zuschüsse s.bes.Finanzaufw	10.500,00	10.500,00	0,00			
16	Steueraufw.einschl.Aufw.a.ges.Uml.verpfl.	0,00	0,00	0,00			
17	Transferaufwendungen	0,00	0,00	0,00			
18	Sonstige ordentliche Aufwendungen	0,00	0,00	0,00			
<b>19</b>	<b>Summe der ordentlichen Aufwendungen (Pos. - 18)</b>	<b>128.428,00</b>	<b>112.057,00</b>	<b>-16.371,00</b>			
<b>20</b>	<b>Verwaltungsergebnis (Pos. 10 J. Ps. 19)</b>	<b>-103.874,00</b>	<b>-87.503,00</b>	<b>16.371,00</b>			
21	Finanzerträge	0,00	0,00	0,00			
22	Zinsen und ähnliche Aufwendungen	0,00	0,00	0,00			
<b>23</b>	<b>Finanzergebnis (Pos. 21 - Pos. 22)</b>	<b>0,00</b>	<b>0,00</b>	<b>0,00</b>			
<b>24</b>	<b>Ordentliches Ergebnis (Pos. 20 + Pos. 23)</b>	<b>-103.874,00</b>	<b>-87.503,00</b>	<b>16.371,00</b>			
25	Außerordentliche Erträge	0,00	0,00	0,00			
26	Außerordentliche Aufwendungen	0,00	0,00	0,00			
<b>27</b>	<b>Außerordentliches Ergebnis (Pos. 25 J. Pos. 26)</b>	<b>0,00</b>	<b>0,00</b>	<b>0,00</b>			
<b>28</b>	<b>Jahresergebnis vor intern.Leistungsbez.</b>	<b>-103.874,00</b>	<b>-87.503,00</b>	<b>16.371,00</b>			
29	Erträge der internen Leistungsbeziehungen	0,00	0,00	0,00			
30	Aufwendungen der internen Leistungsbeziehungen	13.817,00	13.130,00	-687,00			
<b>31</b>	<b>Jahresergebnis nach internen Leistungsbeziehungen</b>	<b>-117.691,00</b>	<b>-100.633,00</b>	<b>17.058,00</b>			

## Kreishaushalt NT 2010

<b>Teilergebnisplan Produkt 6011 Betreuungsleistungen (Betreuungsstelle)</b>							
Limburg - Weilburg							
Nr.	Bezeichnung	Haushalt	Nachtrag	mehr/weniger			
01	Privatrechtliche Leistungsentgelte	0,00	0,00	0,00			
02	Öffentlich-rechtliche Leistungsentgelte	750,00	750,00	0,00			
03	Kostensersatzleistungen und -erstattungen	750,00	750,00	0,00			
04	Bestandsveränderungen und andere akt. Eigenleistg.	0,00	0,00	0,00			
05	Steuern steuerähnli. Ertr.einschl.Ertr.aus ges.Uml.	0,00	0,00	0,00			
06	Erträge aus Transferleistungen	0,00	0,00	0,00			
07	Ertr.a.Zuweisgn.u.Zusch.f.lfd.Zwecke u.allg.Uml.	0,00	0,00	0,00			
08	Ertr.a.Aufl.v.Sonderp.a.Inv.zuw.-zusch.u.-Beitr.	0,00	0,00	0,00			
09	Sonstige ordentliche Erträge	969,00	969,00	0,00			
<b>10</b>	<b>Summe der ordentlichen Erträge (Pos. 1 - 9)</b>	<b>2.469,00</b>	<b>2.469,00</b>	<b>0,00</b>			
11	Personalaufwendungen	123.662,00	127.815,00	4.153,00			
12	Versorgungsaufwendungen	68.023,00	52.423,00	-15.600,00			
13	Aufwendungen für Sach- und Dienstleistungen	9.230,00	9.230,00	0,00			
14	Abschreibungen	0,00	0,00	0,00			
15	Aufw.f. Zuweisungen und Zuschüsse s.bes.Finanzaufw	2.761,00	2.761,00	0,00			
16	Steueraufw.einschl.Aufw.a.ges.Uml.verpfl.	0,00	0,00	0,00			
17	Transferaufwendungen	0,00	0,00	0,00			
18	Sonstige ordentliche Aufwendungen	0,00	0,00	0,00			
<b>19</b>	<b>Summe der ordentlichen Aufwendungen (Pos. - 18)</b>	<b>203.676,00</b>	<b>192.229,00</b>	<b>-11.447,00</b>			
<b>20</b>	<b>Verwaltungsergebnis (Pos. 10 J. Ps. 19)</b>	<b>-201.207,00</b>	<b>-189.760,00</b>	<b>11.447,00</b>			
21	Finanzerträge	0,00	0,00	0,00			
22	Zinsen und ähnliche Aufwendungen	0,00	0,00	0,00			
<b>23</b>	<b>Finanzergebnis (Pos. 21 - Pos. 22)</b>	<b>0,00</b>	<b>0,00</b>	<b>0,00</b>			
<b>24</b>	<b>Ordentliches Ergebnis (Pos. 20 + Pos. 23)</b>	<b>-201.207,00</b>	<b>-189.760,00</b>	<b>11.447,00</b>			
25	Außerordentliche Erträge	0,00	0,00	0,00			
26	Außerordentliche Aufwendungen	0,00	0,00	0,00			
<b>27</b>	<b>Außerordentliches Ergebnis (Pos. 25 J. Pos. 26)</b>	<b>0,00</b>	<b>0,00</b>	<b>0,00</b>			
<b>28</b>	<b>Jahresergebnis vor intern.Leistungsbez.</b>	<b>-201.207,00</b>	<b>-189.760,00</b>	<b>11.447,00</b>			
29	Erträge der internen Leistungsbeziehungen	0,00	0,00	0,00			
30	Aufwendungen der internen Leistungsbeziehungen	34.588,00	32.871,00	-1.717,00			
<b>31</b>	<b>Jahresergebnis nach internen Leistungsbeziehungen</b>	<b>-235.795,00</b>	<b>-222.631,00</b>	<b>13.164,00</b>			

## Kreishaushalt NT 2010

<b>Teilergebnisplan Produkt 6012 Rettungsdienst</b>							
Limburg - Weilburg							
Nr.	Bezeichnung	Haushalt	Nachtrag	mehr/weniger			
01	Privatrechtliche Leistungsentgelte	0,00	0,00	0,00			
02	Öffentlich-rechtliche Leistungsentgelte	450.000,00	464.000,00	14.000,00			
03	Kostensersatzleistungen und -erstattungen	6.000,00	7.000,00	1.000,00			
04	Bestandsveränderungen und andere akt. Eigenleistg.	0,00	0,00	0,00			
05	Steuern steuerähnli. Ertr.einschl.Ertr.aus ges.Uml.	0,00	0,00	0,00			
06	Erträge aus Transferleistungen	0,00	0,00	0,00			
07	Ertr.a.Zuweisgn.u.Zusch.f.lfd.Zwecke u.allg.Uml.	0,00	0,00	0,00			
08	Ertr.a.Aufl.v.Sonderp.a.Inv.zuw.-zusch.u.-Beitr.	0,00	0,00	0,00			
09	Sonstige ordentliche Erträge	19.443,00	19.443,00	0,00			
<b>10</b>	<b>Summe der ordentlichen Erträge (Pos. 1 - 9)</b>	<b>475.443,00</b>	<b>490.443,00</b>	<b>15.000,00</b>			
11	Personalaufwendungen	68.454,00	89.915,00	21.461,00			
12	Versorgungsaufwendungen	47.176,00	42.001,00	-5.175,00			
13	Aufwendungen für Sach- und Dienstleistungen	40.150,00	48.250,00	8.100,00			
14	Abschreibungen	400,00	400,00	0,00			
15	Aufw.f. Zuweisungen und Zuschüsse s.bes.Finanzaufw	0,00	0,00	0,00			
16	Steueraufw.einschl.Aufw.a.ges.Uml.verpfl.	0,00	0,00	0,00			
17	Transferaufwendungen	0,00	0,00	0,00			
18	Sonstige ordentliche Aufwendungen	0,00	0,00	0,00			
<b>19</b>	<b>Summe der ordentlichen Aufwendungen (Pos. - 18)</b>	<b>156.180,00</b>	<b>180.566,00</b>	<b>24.386,00</b>			
<b>20</b>	<b>Verwaltungsergebnis (Pos. 10 J. Ps. 19)</b>	<b>319.263,00</b>	<b>309.877,00</b>	<b>-9.386,00</b>			
21	Finanzerträge	0,00	0,00	0,00			
22	Zinsen und ähnliche Aufwendungen	0,00	0,00	0,00			
<b>23</b>	<b>Finanzergebnis (Pos. 21 - Pos. 22)</b>	<b>0,00</b>	<b>0,00</b>	<b>0,00</b>			
<b>24</b>	<b>Ordentliches Ergebnis (Pos. 20 + Pos. 23)</b>	<b>319.263,00</b>	<b>309.877,00</b>	<b>-9.386,00</b>			
25	Außerordentliche Erträge	0,00	0,00	0,00			
26	Außerordentliche Aufwendungen	0,00	0,00	0,00			
<b>27</b>	<b>Außerordentliches Ergebnis (Pos. 25 J. Pos. 26)</b>	<b>0,00</b>	<b>0,00</b>	<b>0,00</b>			
<b>28</b>	<b>Jahresergebnis vor intern.Leistungsbez.</b>	<b>319.263,00</b>	<b>309.877,00</b>	<b>-9.386,00</b>			
29	Erträge der internen Leistungsbeziehungen	0,00	0,00	0,00			
30	Aufwendungen der internen Leistungsbeziehungen	540.766,00	470.984,00	-69.782,00			
<b>31</b>	<b>Jahresergebnis nach internen Leistungsbeziehungen</b>	<b>-221.503,00</b>	<b>-161.107,00</b>	<b>60.396,00</b>			

## Kreishaushalt NT 2010

<b>Teilergebnisplan Produkt 6020 Gutachten und Stellungnahmen</b>							
Limburg - Weilburg							
Nr.	Bezeichnung	Haushalt	Nachtrag	mehr/weniger			
01	Privatrechtliche Leistungsentgelte	0,00	0,00	0,00			
02	Öffentlich-rechtliche Leistungsentgelte	146.650,00	133.250,00	-13.400,00			
03	Kostensersatzleistungen und -erstattungen	6.717,00	6.717,00	0,00			
04	Bestandsveränderungen und andere akt. Eigenleistg.	0,00	0,00	0,00			
05	Steuern steuerähnli. Ertr.einschl.Ertr.aus ges.Uml.	0,00	0,00	0,00			
06	Erträge aus Transferleistungen	0,00	0,00	0,00			
07	Ertr.a.Zuweisgn.u.Zusch.f.lfd.Zwecke u.allg.Uml.	1.023,00	1.023,00	0,00			
08	Ertr.a.Aufl.v.Sonderp.a.Inv.zuw.-zusch.u.-Beitr.	0,00	0,00	0,00			
09	Sonstige ordentliche Erträge	9.135,00	9.135,00	0,00			
<b>10</b>	<b>Summe der ordentlichen Erträge (Pos. 1 - 9)</b>	<b>163.525,00</b>	<b>150.125,00</b>	<b>-13.400,00</b>			
11	Personalaufwendungen	516.021,00	411.645,00	-104.376,00			
12	Versorgungsaufwendungen	112.609,00	101.574,00	-11.035,00			
13	Aufwendungen für Sach- und Dienstleistungen	68.679,00	68.679,00	0,00			
14	Abschreibungen	5.462,00	5.462,00	0,00			
15	Aufw.f. Zuweisungen und Zuschüsse s.bes.Finanzaufw	0,00	0,00	0,00			
16	Steueraufw.einschl.Aufw.a.ges.Uml.verpfl.	0,00	0,00	0,00			
17	Transferaufwendungen	0,00	0,00	0,00			
18	Sonstige ordentliche Aufwendungen	0,00	0,00	0,00			
<b>19</b>	<b>Summe der ordentlichen Aufwendungen (Pos. - 18)</b>	<b>702.771,00</b>	<b>587.360,00</b>	<b>-115.411,00</b>			
<b>20</b>	<b>Verwaltungsergebnis (Pos. 10 J. Ps. 19)</b>	<b>-539.246,00</b>	<b>-437.235,00</b>	<b>102.011,00</b>			
21	Finanzerträge	0,00	0,00	0,00			
22	Zinsen und ähnliche Aufwendungen	0,00	0,00	0,00			
<b>23</b>	<b>Finanzergebnis (Pos. 21 - Pos. 22)</b>	<b>0,00</b>	<b>0,00</b>	<b>0,00</b>			
<b>24</b>	<b>Ordentliches Ergebnis (Pos. 20 + Pos. 23)</b>	<b>-539.246,00</b>	<b>-437.235,00</b>	<b>102.011,00</b>			
25	Außerordentliche Erträge	0,00	0,00	0,00			
26	Außerordentliche Aufwendungen	0,00	0,00	0,00			
<b>27</b>	<b>Außerordentliches Ergebnis (Pos. 25 J. Pos. 26)</b>	<b>0,00</b>	<b>0,00</b>	<b>0,00</b>			
<b>28</b>	<b>Jahresergebnis vor intern.Leistungsbez.</b>	<b>-539.246,00</b>	<b>-437.235,00</b>	<b>102.011,00</b>			
29	Erträge der internen Leistungsbeziehungen	0,00	0,00	0,00			
30	Aufwendungen der internen Leistungsbeziehungen	133.021,00	126.417,00	-6.604,00			
<b>31</b>	<b>Jahresergebnis nach internen Leistungsbeziehungen</b>	<b>-672.267,00</b>	<b>-563.652,00</b>	<b>108.615,00</b>			

## Kreishaushalt NT 2010

<b>Teilergebnisplan Produkt 6021 Gesundheitsvorsorge und Hilfen für Kinder und Jugendliche</b>							
Limburg - Weilburg							
Nr.	Bezeichnung	Haushalt	Nachtrag	mehr/weniger			
01	Privatrechtliche Leistungsentgelte	0,00	0,00	0,00			
02	Öffentlich-rechtliche Leistungsentgelte	0,00	0,00	0,00			
03	Kostensatzleistungen und -erstattungen	15.000,00	6.720,00	-8.280,00			
04	Bestandsveränderungen und andere akt. Eigenleistg.	0,00	0,00	0,00			
05	Steuern steuerähnli. Ertr.einschl.Ertr.aus ges.Uml.	0,00	0,00	0,00			
06	Erträge aus Transferleistungen	0,00	0,00	0,00			
07	Ertr.a.Zuweisgn.u.Zusch.f.lfd.Zwecke u.allg.Uml.	0,00	0,00	0,00			
08	Ertr.a.Aufl.v.Sonderp.a.Inv.zuw.-zusch.u.-Beitr.	0,00	0,00	0,00			
09	Sonstige ordentliche Erträge	649,00	649,00	0,00			
<b>10</b>	<b>Summe der ordentlichen Erträge (Pos. 1 - 9)</b>	<b>15.649,00</b>	<b>7.369,00</b>	<b>-8.280,00</b>			
11	Personalaufwendungen	263.648,00	252.591,00	-11.057,00			
12	Versorgungsaufwendungen	66.211,00	70.756,00	4.545,00			
13	Aufwendungen für Sach- und Dienstleistungen	43.193,00	31.913,00	-11.280,00			
14	Abschreibungen	164,00	164,00	0,00			
15	Aufw.f. Zuweisungen und Zuschüsse s.bes.Finanzaufw	0,00	0,00	0,00			
16	Steueraufw.einschl.Aufw.a.ges.Uml.verpfl.	0,00	0,00	0,00			
17	Transferaufwendungen	0,00	0,00	0,00			
18	Sonstige ordentliche Aufwendungen	0,00	0,00	0,00			
<b>19</b>	<b>Summe der ordentlichen Aufwendungen (Pos. - 18)</b>	<b>373.216,00</b>	<b>355.424,00</b>	<b>-17.792,00</b>			
<b>20</b>	<b>Verwaltungsergebnis (Pos. 10 J. Ps. 19)</b>	<b>-357.567,00</b>	<b>-348.055,00</b>	<b>9.512,00</b>			
21	Finanzerträge	0,00	0,00	0,00			
22	Zinsen und ähnliche Aufwendungen	0,00	0,00	0,00			
<b>23</b>	<b>Finanzergebnis (Pos. 21 - Pos. 22)</b>	<b>0,00</b>	<b>0,00</b>	<b>0,00</b>			
<b>24</b>	<b>Ordentliches Ergebnis (Pos. 20 + Pos. 23)</b>	<b>-357.567,00</b>	<b>-348.055,00</b>	<b>9.512,00</b>			
25	Außerordentliche Erträge	0,00	0,00	0,00			
26	Außerordentliche Aufwendungen	0,00	0,00	0,00			
<b>27</b>	<b>Außerordentliches Ergebnis (Pos. 25 J. Pos. 26)</b>	<b>0,00</b>	<b>0,00</b>	<b>0,00</b>			
<b>28</b>	<b>Jahresergebnis vor intern.Leistungsbez.</b>	<b>-357.567,00</b>	<b>-348.055,00</b>	<b>9.512,00</b>			
29	Erträge der internen Leistungsbeziehungen	0,00	0,00	0,00			
30	Aufwendungen der internen Leistungsbeziehungen	88.355,00	83.977,00	-4.378,00			
<b>31</b>	<b>Jahresergebnis nach internen Leistungsbeziehungen</b>	<b>-445.922,00</b>	<b>-432.032,00</b>	<b>13.890,00</b>			



## Kreishaushalt NT 2010

<b>Teilergebnisplan Produkt 6022 Gesundheitshilfen für Erwachsene / Sonstiges</b>							
Limburg - Weilburg							
Nr.	Bezeichnung	Haushalt	Nachtrag	mehr/weniger			
01	Privatrechtliche Leistungsentgelte	0,00	0,00	0,00			
02	Öffentlich-rechtliche Leistungsentgelte	0,00	0,00	0,00			
03	Kostensatzleistungen und -erstattungen	0,00	0,00	0,00			
04	Bestandsveränderungen und andere akt. Eigenleistg.	0,00	0,00	0,00			
05	Steuern steuerähnli. Ertr.einschl.Ertr.aus ges.Uml.	0,00	0,00	0,00			
06	Erträge aus Transferleistungen	0,00	0,00	0,00			
07	Ertr.a.Zuweisgn.u.Zusch.f.lfd.Zwecke u.allg.Uml.	0,00	0,00	0,00			
08	Ertr.a.Aufl.v.Sonderp.a.Inv.zuw.-zusch.u.-Beitr.	0,00	0,00	0,00			
09	Sonstige ordentliche Erträge	9.695,00	9.695,00	0,00			
<b>10</b>	<b>Summe der ordentlichen Erträge (Pos. 1 - 9)</b>	<b>9.695,00</b>	<b>9.695,00</b>	<b>0,00</b>			
11	Personalaufwendungen	141.362,00	95.609,00	-45.753,00			
12	Versorgungsaufwendungen	18.709,00	15.539,00	-3.170,00			
13	Aufwendungen für Sach- und Dienstleistungen	8.282,00	8.282,00	0,00			
14	Abschreibungen	0,00	0,00	0,00			
15	Aufw.f. Zuweisungen und Zuschüsse s.bes.Finanzaufw	85.672,00	85.672,00	0,00			
16	Steueraufw.einschl.Aufw.a.ges.Uml.verpfl.	0,00	0,00	0,00			
17	Transferaufwendungen	0,00	0,00	0,00			
18	Sonstige ordentliche Aufwendungen	0,00	0,00	0,00			
<b>19</b>	<b>Summe der ordentlichen Aufwendungen (Pos. - 18)</b>	<b>254.025,00</b>	<b>205.102,00</b>	<b>-48.923,00</b>			
<b>20</b>	<b>Verwaltungsergebnis (Pos. 10 J. Ps. 19)</b>	<b>-244.330,00</b>	<b>-195.407,00</b>	<b>48.923,00</b>			
21	Finanzerträge	0,00	0,00	0,00			
22	Zinsen und ähnliche Aufwendungen	0,00	0,00	0,00			
<b>23</b>	<b>Finanzergebnis (Pos. 21 - Pos. 22)</b>	<b>0,00</b>	<b>0,00</b>	<b>0,00</b>			
<b>24</b>	<b>Ordentliches Ergebnis (Pos. 20 + Pos. 23)</b>	<b>-244.330,00</b>	<b>-195.407,00</b>	<b>48.923,00</b>			
25	Außerordentliche Erträge	0,00	0,00	0,00			
26	Außerordentliche Aufwendungen	0,00	0,00	0,00			
<b>27</b>	<b>Außerordentliches Ergebnis (Pos. 25 J. Pos. 26)</b>	<b>0,00</b>	<b>0,00</b>	<b>0,00</b>			
<b>28</b>	<b>Jahresergebnis vor intern.Leistungsbez.</b>	<b>-244.330,00</b>	<b>-195.407,00</b>	<b>48.923,00</b>			
29	Erträge der internen Leistungsbeziehungen	0,00	0,00	0,00			
30	Aufwendungen der internen Leistungsbeziehungen	36.017,00	34.230,00	-1.787,00			
<b>31</b>	<b>Jahresergebnis nach internen Leistungsbeziehungen</b>	<b>-280.347,00</b>	<b>-229.637,00</b>	<b>50.710,00</b>			

## Kreishaushalt NT 2010

<b>Teilergebnisplan Produkt 6023 Betriebsärztliche und Arbeitsmedizinische Leistungen</b>							
Limburg - Weilburg							
Nr.	Bezeichnung	Haushalt	Nachtrag	mehr/weniger			
01	Privatrechtliche Leistungsentgelte	0,00	0,00	0,00			
02	Öffentlich-rechtliche Leistungsentgelte	0,00	0,00	0,00			
03	Kostenersatzleistungen und -erstattungen	0,00	0,00	0,00			
04	Bestandsveränderungen und andere akt. Eigenleistg.	0,00	0,00	0,00			
05	Steuern steuerähnli. Ertr.einschl.Ertr.aus ges.Uml.	0,00	0,00	0,00			
06	Erträge aus Transferleistungen	0,00	0,00	0,00			
07	Ertr.a.Zuweisgn.u.Zusch.f.lfd.Zwecke u.allg.Uml.	0,00	0,00	0,00			
08	Ertr.a.Aufll.v.Sonderp.a.Inv.zuw.-zusch.u.-Beitr.	0,00	0,00	0,00			
09	Sonstige ordentliche Erträge	80.520,00	80.520,00	0,00			
<b>10</b>	<b>Summe der ordentlichen Erträge (Pos. 1 - 9)</b>	<b>80.520,00</b>	<b>80.520,00</b>	<b>0,00</b>			
11	Personalaufwendungen	147.595,00	142.829,00	-4.766,00			
12	Versorgungsaufwendungen	18.419,00	17.499,00	-920,00			
13	Aufwendungen für Sach- und Dienstleistungen	17.307,00	17.307,00	0,00			
14	Abschreibungen	2.549,00	2.549,00	0,00			
15	Aufw.f. Zuweisungen und Zuschüsse s.bes.Finanzaufw	0,00	0,00	0,00			
16	Steueraufw.einschl.Aufw.a.ges.Uml.verpfl.	0,00	0,00	0,00			
17	Transferaufwendungen	0,00	0,00	0,00			
18	Sonstige ordentliche Aufwendungen	0,00	0,00	0,00			
<b>19</b>	<b>Summe der ordentlichen Aufwendungen (Pos. - 18)</b>	<b>185.870,00</b>	<b>180.184,00</b>	<b>-5.686,00</b>			
<b>20</b>	<b>Verwaltungsergebnis (Pos. 10 J. Ps. 19)</b>	<b>-105.350,00</b>	<b>-99.664,00</b>	<b>5.686,00</b>			
21	Finanzerträge	0,00	0,00	0,00			
22	Zinsen und ähnliche Aufwendungen	0,00	0,00	0,00			
<b>23</b>	<b>Finanzergebnis (Pos. 21 - Pos. 22)</b>	<b>0,00</b>	<b>0,00</b>	<b>0,00</b>			
<b>24</b>	<b>Ordentliches Ergebnis (Pos. 20 + Pos. 23)</b>	<b>-105.350,00</b>	<b>-99.664,00</b>	<b>5.686,00</b>			
25	Außerordentliche Erträge	0,00	0,00	0,00			
26	Außerordentliche Aufwendungen	0,00	0,00	0,00			
<b>27</b>	<b>Außerordentliches Ergebnis (Pos. 25 J. Pos. 26)</b>	<b>0,00</b>	<b>0,00</b>	<b>0,00</b>			
<b>28</b>	<b>Jahresergebnis vor intern.Leistungsbez.</b>	<b>-105.350,00</b>	<b>-99.664,00</b>	<b>5.686,00</b>			
29	Erträge der internen Leistungsbeziehungen	0,00	0,00	0,00			
30	Aufwendungen der internen Leistungsbeziehungen	38.890,00	36.958,00	-1.932,00			
<b>31</b>	<b>Jahresergebnis nach internen Leistungsbeziehungen</b>	<b>-144.240,00</b>	<b>-136.622,00</b>	<b>7.618,00</b>			

## Kreishaushalt NT 2010

<b>Teilergebnisplan Produkt 6030 Gesundheitsschutz (Seuchenwesen, Gesundheitsaufsicht, Umw</b>							
Limburg - Weilburg							
Nr.	Bezeichnung	Haushalt	Nachtrag	mehr/weniger			
01	Privatrechtliche Leistungsentgelte	0,00	0,00	0,00			
02	Öffentlich-rechtliche Leistungsentgelte	36.400,00	46.000,00	9.600,00			
03	Kostensatzleistungen und -erstattungen	0,00	0,00	0,00			
04	Bestandsveränderungen und andere akt. Eigenleistg.	0,00	0,00	0,00			
05	Steuern steuerähnli. Ertr.einschl.Ertr.aus ges.Uml.	0,00	0,00	0,00			
06	Erträge aus Transferleistungen	0,00	0,00	0,00			
07	Ertr.a.Zuweisgn.u.Zusch.f.lfd.Zwecke u.allg.Uml.	0,00	0,00	0,00			
08	Ertr.a.Aufl.v.Sonderp.a.Inv.zuw.-zusch.u.-Beitr.	0,00	0,00	0,00			
09	Sonstige ordentliche Erträge	7.683,00	7.683,00	0,00			
<b>10</b>	<b>Summe der ordentlichen Erträge (Pos. 1 - 9)</b>	<b>44.083,00</b>	<b>53.683,00</b>	<b>9.600,00</b>			
11	Personalaufwendungen	226.138,00	196.695,00	-29.443,00			
12	Versorgungsaufwendungen	43.630,00	42.125,00	-1.505,00			
13	Aufwendungen für Sach- und Dienstleistungen	21.994,00	21.994,00	0,00			
14	Abschreibungen	689,00	689,00	0,00			
15	Aufw.f. Zuweisungen und Zuschüsse s.bes.Finanzaufw	0,00	0,00	0,00			
16	Steueraufw.einschl.Aufw.a.ges.Uml.verpfl.	0,00	0,00	0,00			
17	Transferaufwendungen	0,00	0,00	0,00			
18	Sonstige ordentliche Aufwendungen	0,00	0,00	0,00			
<b>19</b>	<b>Summe der ordentlichen Aufwendungen (Pos. - 18)</b>	<b>292.451,00</b>	<b>261.503,00</b>	<b>-30.948,00</b>			
<b>20</b>	<b>Verwaltungsergebnis (Pos. 10 J. Ps. 19)</b>	<b>-248.368,00</b>	<b>-207.820,00</b>	<b>40.548,00</b>			
21	Finanzerträge	0,00	0,00	0,00			
22	Zinsen und ähnliche Aufwendungen	0,00	0,00	0,00			
<b>23</b>	<b>Finanzergebnis (Pos. 21 - Pos. 22)</b>	<b>0,00</b>	<b>0,00</b>	<b>0,00</b>			
<b>24</b>	<b>Ordentliches Ergebnis (Pos. 20 + Pos. 23)</b>	<b>-248.368,00</b>	<b>-207.820,00</b>	<b>40.548,00</b>			
25	Außerordentliche Erträge	0,00	0,00	0,00			
26	Außerordentliche Aufwendungen	0,00	0,00	0,00			
<b>27</b>	<b>Außerordentliches Ergebnis (Pos. 25 J. Pos. 26)</b>	<b>0,00</b>	<b>0,00</b>	<b>0,00</b>			
<b>28</b>	<b>Jahresergebnis vor intern.Leistungsbez.</b>	<b>-248.368,00</b>	<b>-207.820,00</b>	<b>40.548,00</b>			
29	Erträge der internen Leistungsbeziehungen	0,00	0,00	0,00			
30	Aufwendungen der internen Leistungsbeziehungen	50.345,00	47.846,00	-2.499,00			
<b>31</b>	<b>Jahresergebnis nach internen Leistungsbeziehungen</b>	<b>-298.713,00</b>	<b>-255.666,00</b>	<b>43.047,00</b>			

**Teilhaushalt 70  
Sonderdienste Revision,  
Frauenbüro und  
Erhebungsstelle Zensus  
2011**

## Kreishaushalt NT 2010

<b>Teilergebnisplan Fachbereich 70 Sonderdienste</b>							
Limburg - Weilburg							
Nr.	Bezeichnung	Haushalt	Nachtrag	mehr/weniger			
01	Privatrechtliche Leistungsentgelte	0,00	0,00	0,00			
02	Öffentlich-rechtliche Leistungsentgelte	264.402,00	211.700,00	-52.702,00			
03	Kostensersatzleistungen und -erstattungen	0,00	0,00	0,00			
04	Bestandsveränderungen und andere akt. Eigenleistg.	0,00	0,00	0,00			
05	Steuern steuerähnli. Ertr.einschl.Ertr.aus ges.Uml.	0,00	0,00	0,00			
06	Erträge aus Transferleistungen	0,00	0,00	0,00			
07	Ertr.a.Zuweisgn.u.Zusch.f.lfd.Zwecke u.allg.Uml.	0,00	0,00	0,00			
08	Ertr.a.Aufl.v.Sonderp.a.Inv.zuw.-zusch.u.-Beitr.	0,00	0,00	0,00			
09	Sonstige ordentliche Erträge	83.215,00	83.215,00	0,00			
<b>10</b>	<b>Summe der ordentlichen Erträge (Pos. 1 - 9)</b>	<b>347.617,00</b>	<b>294.915,00</b>	<b>-52.702,00</b>			
11	Personalaufwendungen	678.938,00	583.080,00	-95.858,00			
12	Versorgungsaufwendungen	763.256,00	806.066,00	42.810,00			
13	Aufwendungen für Sach- und Dienstleistungen	70.607,00	72.607,00	2.000,00			
14	Abschreibungen	0,00	0,00	0,00			
15	Aufw.f. Zuweisungen und Zuschüsse s.bes.Finanzaufw	0,00	0,00	0,00			
16	Steueraufw.einschl.Aufw.a.ges.Uml.verpfl.	0,00	0,00	0,00			
17	Transferaufwendungen	0,00	0,00	0,00			
18	Sonstige ordentliche Aufwendungen	0,00	0,00	0,00			
<b>19</b>	<b>Summe der ordentlichen Aufwendungen (Pos. - 18)</b>	<b>1.512.801,00</b>	<b>1.461.753,00</b>	<b>-51.048,00</b>			
<b>20</b>	<b>Verwaltungsergebnis (Pos. 10 J. Ps. 19)</b>	<b>-1.165.184,00</b>	<b>-1.166.838,00</b>	<b>-1.654,00</b>			
21	Finanzerträge	0,00	0,00	0,00			
22	Zinsen und ähnliche Aufwendungen	0,00	0,00	0,00			
<b>23</b>	<b>Finanzergebnis (Pos. 21 - Pos. 22)</b>	<b>0,00</b>	<b>0,00</b>	<b>0,00</b>			
<b>24</b>	<b>Ordentliches Ergebnis (Pos. 20 + Pos. 23)</b>	<b>-1.165.184,00</b>	<b>-1.166.838,00</b>	<b>-1.654,00</b>			
25	Außerordentliche Erträge	0,00	0,00	0,00			
26	Außerordentliche Aufwendungen	0,00	0,00	0,00			
<b>27</b>	<b>Außerordentliches Ergebnis (Pos. 25 J. Pos. 26)</b>	<b>0,00</b>	<b>0,00</b>	<b>0,00</b>			
<b>28</b>	<b>Jahresergebnis vor intern.Leistungsbez.</b>	<b>-1.165.184,00</b>	<b>-1.166.838,00</b>	<b>-1.654,00</b>			
29	Erträge der internen Leistungsbeziehungen	0,00	0,00	0,00			
30	Aufwendungen der internen Leistungsbeziehungen	105.067,00	105.710,00	643,00			
<b>31</b>	<b>Jahresergebnis nach internen Leistungsbeziehungen</b>	<b>-1.270.251,00</b>	<b>-1.272.548,00</b>	<b>-2.297,00</b>			

# Revision

## Kreishaushalt NT 2010

<b>Teilergebnisplan Produkt 7010 Gemeindeprüfung</b>							
Limburg - Weilburg							
Nr.	Bezeichnung	Haushalt	Nachtrag	mehr/weniger			
01	Privatrechtliche Leistungsentgelte	0,00	0,00	0,00			
02	Öffentlich-rechtliche Leistungsentgelte	264.402,00	211.700,00	-52.702,00			
03	Kostensersatzleistungen und -erstattungen	0,00	0,00	0,00			
04	Bestandsveränderungen und andere akt. Eigenleistg.	0,00	0,00	0,00			
05	Steuern steuerähnli. Ertr.einschl.Ertr.aus ges.Uml.	0,00	0,00	0,00			
06	Erträge aus Transferleistungen	0,00	0,00	0,00			
07	Ertr.a.Zuweisgn.u.Zusch.f.lfd.Zwecke u.allg.Uml.	0,00	0,00	0,00			
08	Ertr.a.Aufl.v.Sonderp.a.Inv.zuw.-zusch.u.-Beitr.	0,00	0,00	0,00			
09	Sonstige ordentliche Erträge	3.249,00	3.249,00	0,00			
<b>10</b>	<b>Summe der ordentlichen Erträge (Pos. 1 - 9)</b>	<b>267.651,00</b>	<b>214.949,00</b>	<b>-52.702,00</b>			
11	Personalaufwendungen	291.449,00	239.700,00	-51.749,00			
12	Versorgungsaufwendungen	192.326,00	226.791,00	34.465,00			
13	Aufwendungen für Sach- und Dienstleistungen	37.517,00	37.517,00	0,00			
14	Abschreibungen	0,00	0,00	0,00			
15	Aufw.f. Zuweisungen und Zuschüsse s.bes.Finanzaufw	0,00	0,00	0,00			
16	Steueraufw.einschl.Aufw.a.ges.Uml.verpfl.	0,00	0,00	0,00			
17	Transferaufwendungen	0,00	0,00	0,00			
18	Sonstige ordentliche Aufwendungen	0,00	0,00	0,00			
<b>19</b>	<b>Summe der ordentlichen Aufwendungen (Pos. - 18)</b>	<b>521.292,00</b>	<b>504.008,00</b>	<b>-17.284,00</b>			
<b>20</b>	<b>Verwaltungsergebnis (Pos. 10 J. Ps. 19)</b>	<b>-253.641,00</b>	<b>-289.059,00</b>	<b>-35.418,00</b>			
21	Finanzerträge	0,00	0,00	0,00			
22	Zinsen und ähnliche Aufwendungen	0,00	0,00	0,00			
<b>23</b>	<b>Finanzergebnis (Pos. 21 - Pos. 22)</b>	<b>0,00</b>	<b>0,00</b>	<b>0,00</b>			
<b>24</b>	<b>Ordentliches Ergebnis (Pos. 20 + Pos. 23)</b>	<b>-253.641,00</b>	<b>-289.059,00</b>	<b>-35.418,00</b>			
25	Außerordentliche Erträge	0,00	0,00	0,00			
26	Außerordentliche Aufwendungen	0,00	0,00	0,00			
<b>27</b>	<b>Außerordentliches Ergebnis (Pos. 25 J. Pos. 26)</b>	<b>0,00</b>	<b>0,00</b>	<b>0,00</b>			
<b>28</b>	<b>Jahresergebnis vor intern.Leistungsbez.</b>	<b>-253.641,00</b>	<b>-289.059,00</b>	<b>-35.418,00</b>			
29	Erträge der internen Leistungsbeziehungen	0,00	0,00	0,00			
30	Aufwendungen der internen Leistungsbeziehungen	34.732,00	32.762,00	-1.970,00			
<b>31</b>	<b>Jahresergebnis nach internen Leistungsbeziehungen</b>	<b>-288.373,00</b>	<b>-321.821,00</b>	<b>-33.448,00</b>			

## Kreishaushalt NT 2010

<b>Teilergebnisplan Produkt 7011 Innenprüfung</b>							
Limburg - Weilburg							
Nr.	Bezeichnung	Haushalt	Nachtrag	mehr/weniger			
01	Privatrechtliche Leistungsentgelte	0,00	0,00	0,00			
02	Öffentlich-rechtliche Leistungsentgelte	0,00	0,00	0,00			
03	Kostensersatzleistungen und -erstattungen	0,00	0,00	0,00			
04	Bestandsveränderungen und andere akt. Eigenleistg.	0,00	0,00	0,00			
05	Steuern steuerähnli. Ertr.einschl.Ertr.aus ges.Uml.	0,00	0,00	0,00			
06	Erträge aus Transferleistungen	0,00	0,00	0,00			
07	Ertr.a.Zuweisgn.u.Zusch.f.lfd.Zwecke u.allg.Uml.	0,00	0,00	0,00			
08	Ertr.a.Aufl.v.Sonderp.a.Inv.zuw.-zusch.u.-Beitr.	0,00	0,00	0,00			
09	Sonstige ordentliche Erträge	70.495,00	70.495,00	0,00			
<b>10</b>	<b>Summe der ordentlichen Erträge (Pos. 1 - 9)</b>	<b>70.495,00</b>	<b>70.495,00</b>	<b>0,00</b>			
11	Personalaufwendungen	214.961,00	156.720,00	-58.241,00			
12	Versorgungsaufwendungen	484.960,00	499.320,00	14.360,00			
13	Aufwendungen für Sach- und Dienstleistungen	14.600,00	14.600,00	0,00			
14	Abschreibungen	0,00	0,00	0,00			
15	Aufw.f. Zuweisungen und Zuschüsse s.bes.Finanzaufw	0,00	0,00	0,00			
16	Steueraufw.einschl.Aufw.a.ges.Uml.verpfl.	0,00	0,00	0,00			
17	Transferaufwendungen	0,00	0,00	0,00			
18	Sonstige ordentliche Aufwendungen	0,00	0,00	0,00			
<b>19</b>	<b>Summe der ordentlichen Aufwendungen (Pos. - 18)</b>	<b>714.521,00</b>	<b>670.640,00</b>	<b>-43.881,00</b>			
<b>20</b>	<b>Verwaltungsergebnis (Pos. 10 J. Ps. 19)</b>	<b>-644.026,00</b>	<b>-600.145,00</b>	<b>43.881,00</b>			
21	Finanzerträge	0,00	0,00	0,00			
22	Zinsen und ähnliche Aufwendungen	0,00	0,00	0,00			
<b>23</b>	<b>Finanzergebnis (Pos. 21 - Pos. 22)</b>	<b>0,00</b>	<b>0,00</b>	<b>0,00</b>			
<b>24</b>	<b>Ordentliches Ergebnis (Pos. 20 + Pos. 23)</b>	<b>-644.026,00</b>	<b>-600.145,00</b>	<b>43.881,00</b>			
25	Außerordentliche Erträge	0,00	0,00	0,00			
26	Außerordentliche Aufwendungen	0,00	0,00	0,00			
<b>27</b>	<b>Außerordentliches Ergebnis (Pos. 25 J. Pos. 26)</b>	<b>0,00</b>	<b>0,00</b>	<b>0,00</b>			
<b>28</b>	<b>Jahresergebnis vor intern.Leistungsbez.</b>	<b>-644.026,00</b>	<b>-600.145,00</b>	<b>43.881,00</b>			
29	Erträge der internen Leistungsbeziehungen	0,00	0,00	0,00			
30	Aufwendungen der internen Leistungsbeziehungen	35.357,00	33.353,00	-2.004,00			
<b>31</b>	<b>Jahresergebnis nach internen Leistungsbeziehungen</b>	<b>-679.383,00</b>	<b>-633.498,00</b>	<b>45.885,00</b>			



## Kreishaushalt NT 2010

<b>Teilergebnisplan Produkt 7012 Sonderprüfungen</b>							
Limburg - Weilburg							
Nr.	Bezeichnung	Haushalt	Nachtrag	mehr/weniger			
01	Privatrechtliche Leistungsentgelte	0,00	0,00	0,00			
02	Öffentlich-rechtliche Leistungsentgelte	0,00	0,00	0,00			
03	Kostensersatzleistungen und -erstattungen	0,00	0,00	0,00			
04	Bestandsveränderungen und andere akt. Eigenleistg.	0,00	0,00	0,00			
05	Steuern steuerähnli. Ertr.einschl.Ertr.aus ges.Uml.	0,00	0,00	0,00			
06	Erträge aus Transferleistungen	0,00	0,00	0,00			
07	Ertr.a.Zuweisgn.u.Zusch.f.lfd.Zwecke u.allg.Uml.	0,00	0,00	0,00			
08	Ertr.a.Aufl.v.Sonderp.a.Inv.zuw.-zusch.u.-Beitr.	0,00	0,00	0,00			
09	Sonstige ordentliche Erträge	571,00	571,00	0,00			
<b>10</b>	<b>Summe der ordentlichen Erträge (Pos. 1 - 9)</b>	<b>571,00</b>	<b>571,00</b>	<b>0,00</b>			
11	Personalaufwendungen	59.932,00	56.850,00	-3.082,00			
12	Versorgungsaufwendungen	77.909,00	71.894,00	-6.015,00			
13	Aufwendungen für Sach- und Dienstleistungen	4.485,00	4.485,00	0,00			
14	Abschreibungen	0,00	0,00	0,00			
15	Aufw.f. Zuweisungen und Zuschüsse s.bes.Finanzaufw	0,00	0,00	0,00			
16	Steueraufw.einschl.Aufw.a.ges.Uml.verpfl.	0,00	0,00	0,00			
17	Transferaufwendungen	0,00	0,00	0,00			
18	Sonstige ordentliche Aufwendungen	0,00	0,00	0,00			
<b>19</b>	<b>Summe der ordentlichen Aufwendungen (Pos. - 18)</b>	<b>142.326,00</b>	<b>133.229,00</b>	<b>-9.097,00</b>			
<b>20</b>	<b>Verwaltungsergebnis (Pos. 10 J. Ps. 19)</b>	<b>-141.755,00</b>	<b>-132.658,00</b>	<b>9.097,00</b>			
21	Finanzerträge	0,00	0,00	0,00			
22	Zinsen und ähnliche Aufwendungen	0,00	0,00	0,00			
<b>23</b>	<b>Finanzergebnis (Pos. 21 - Pos. 22)</b>	<b>0,00</b>	<b>0,00</b>	<b>0,00</b>			
<b>24</b>	<b>Ordentliches Ergebnis (Pos. 20 + Pos. 23)</b>	<b>-141.755,00</b>	<b>-132.658,00</b>	<b>9.097,00</b>			
25	Außerordentliche Erträge	0,00	0,00	0,00			
26	Außerordentliche Aufwendungen	0,00	0,00	0,00			
<b>27</b>	<b>Außerordentliches Ergebnis (Pos. 25 J. Pos. 26)</b>	<b>0,00</b>	<b>0,00</b>	<b>0,00</b>			
<b>28</b>	<b>Jahresergebnis vor intern.Leistungsbez.</b>	<b>-141.755,00</b>	<b>-132.658,00</b>	<b>9.097,00</b>			
29	Erträge der internen Leistungsbeziehungen	0,00	0,00	0,00			
30	Aufwendungen der internen Leistungsbeziehungen	11.263,00	10.624,00	-639,00			
<b>31</b>	<b>Jahresergebnis nach internen Leistungsbeziehungen</b>	<b>-153.018,00</b>	<b>-143.282,00</b>	<b>9.736,00</b>			

# Frauenbüro

## Kreishaushalt NT 2010

## Teilergebnisplan Produkt 7020 Förderung der Gleichstellung von Frauen

Limburg - Weilburg

Nr.	Bezeichnung	Haushalt	Nachtrag	mehr/weniger			
01	Privatrechtliche Leistungsentgelte	0,00	0,00	0,00			
02	Öffentlich-rechtliche Leistungsentgelte	0,00	0,00	0,00			
03	Kostensersatzleistungen und -erstattungen	0,00	0,00	0,00			
04	Bestandsveränderungen und andere akt. Eigenleistg.	0,00	0,00	0,00			
05	Steuern steuerähnli. Ertr.einschl.Ertr.aus ges.Uml.	0,00	0,00	0,00			
06	Erträge aus Transferleistungen	0,00	0,00	0,00			
07	Ertr.a.Zuweisgn.u.Zusch.f.lfd.Zwecke u.allg.Uml.	0,00	0,00	0,00			
08	Ertr.a.Aufw.v.Sonderp.a.Inv.zuw.-zusch.u.-Beitr.	0,00	0,00	0,00			
09	Sonstige ordentliche Erträge	8.900,00	8.900,00	0,00			
<b>10</b>	<b>Summe der ordentlichen Erträge (Pos. 1 - 9)</b>	<b>8.900,00</b>	<b>8.900,00</b>	<b>0,00</b>			
11	Personalaufwendungen	112.596,00	113.595,00	999,00			
12	Versorgungsaufwendungen	8.061,00	8.061,00	0,00			
13	Aufwendungen für Sach- und Dienstleistungen	14.005,00	14.005,00	0,00			
14	Abschreibungen	0,00	0,00	0,00			
15	Aufw.f. Zuweisungen und Zuschüsse s.bes.Finanzaufw	0,00	0,00	0,00			
16	Steueraufw.einschl.Aufw.a.ges.Uml.verpfl.	0,00	0,00	0,00			
17	Transferaufwendungen	0,00	0,00	0,00			
18	Sonstige ordentliche Aufwendungen	0,00	0,00	0,00			
<b>19</b>	<b>Summe der ordentlichen Aufwendungen (Pos. - 18)</b>	<b>134.662,00</b>	<b>135.661,00</b>	<b>999,00</b>			
<b>20</b>	<b>Verwaltungsergebnis (Pos. 10 J. Ps. 19)</b>	<b>-125.762,00</b>	<b>-126.761,00</b>	<b>-999,00</b>			
21	Finanzerträge	0,00	0,00	0,00			
22	Zinsen und ähnliche Aufwendungen	0,00	0,00	0,00			
<b>23</b>	<b>Finanzergebnis (Pos. 21 - Pos. 22)</b>	<b>0,00</b>	<b>0,00</b>	<b>0,00</b>			
<b>24</b>	<b>Ordentliches Ergebnis (Pos. 20 + Pos. 23)</b>	<b>-125.762,00</b>	<b>-126.761,00</b>	<b>-999,00</b>			
25	Außerordentliche Erträge	0,00	0,00	0,00			
26	Außerordentliche Aufwendungen	0,00	0,00	0,00			
<b>27</b>	<b>Außerordentliches Ergebnis (Pos. 25 J. Pos. 26)</b>	<b>0,00</b>	<b>0,00</b>	<b>0,00</b>			
<b>28</b>	<b>Jahresergebnis vor intern.Leistungsbez.</b>	<b>-125.762,00</b>	<b>-126.761,00</b>	<b>-999,00</b>			
29	Erträge der internen Leistungsbeziehungen	0,00	0,00	0,00			
30	Aufwendungen der internen Leistungsbeziehungen	23.715,00	22.495,00	-1.220,00			
<b>31</b>	<b>Jahresergebnis nach internen Leistungsbeziehungen</b>	<b>-149.477,00</b>	<b>-149.256,00</b>	<b>221,00</b>			

# **Erhebungsstelle Zensus 2011**

## Kreishaushalt NT 2010

<b>Teilergebnisplan Produkt 7030 Zensus 2011</b>							
Limburg - Weilburg							
Nr.	Bezeichnung	Haushalt	Nachtrag	mehr/weniger			
01	Privatrechtliche Leistungsentgelte	0,00	0,00	0,00			
02	Öffentlich-rechtliche Leistungsentgelte	0,00	0,00	0,00			
03	Kostenersatzleistungen und -erstattungen	0,00	0,00	0,00			
04	Bestandsveränderungen und andere akt. Eigenleistg.	0,00	0,00	0,00			
05	Steuern steuerähnli. Ertr.einschl.Ertr.aus ges.Uml.	0,00	0,00	0,00			
06	Erträge aus Transferleistungen	0,00	0,00	0,00			
07	Ertr.a.Zuweisgn.u.Zusch.f.lfd.Zwecke u.allg.Uml.	0,00	0,00	0,00			
08	Ertr.a.Aufll.v.Sonderp.a.Inv.zuw.-zusch.u.-Beitr.	0,00	0,00	0,00			
09	Sonstige ordentliche Erträge	0,00	0,00	0,00			
<b>10</b>	<b>Summe der ordentlichen Erträge (Pos. 1 - 9)</b>	<b>0,00</b>	<b>0,00</b>	<b>0,00</b>			
11	Personalaufwendungen	0,00	16.215,00	16.215,00			
12	Versorgungsaufwendungen	0,00	0,00	0,00			
13	Aufwendungen für Sach- und Dienstleistungen	0,00	2.000,00	2.000,00			
14	Abschreibungen	0,00	0,00	0,00			
15	Aufw.f. Zuweisungen und Zuschüsse s.bes.Finanzaufw	0,00	0,00	0,00			
16	Steueraufw.einschl.Aufw.a.ges.Uml.verpfl.	0,00	0,00	0,00			
17	Transferaufwendungen	0,00	0,00	0,00			
18	Sonstige ordentliche Aufwendungen	0,00	0,00	0,00			
<b>19</b>	<b>Summe der ordentlichen Aufwendungen (Pos. - 18)</b>	<b>0,00</b>	<b>18.215,00</b>	<b>18.215,00</b>			
<b>20</b>	<b>Verwaltungsergebnis (Pos. 10 J. Ps. 19)</b>	<b>0,00</b>	<b>-18.215,00</b>	<b>-18.215,00</b>			
21	Finanzerträge	0,00	0,00	0,00			
22	Zinsen und ähnliche Aufwendungen	0,00	0,00	0,00			
<b>23</b>	<b>Finanzergebnis (Pos. 21 - Pos. 22)</b>	<b>0,00</b>	<b>0,00</b>	<b>0,00</b>			
<b>24</b>	<b>Ordentliches Ergebnis (Pos. 20 + Pos. 23)</b>	<b>0,00</b>	<b>-18.215,00</b>	<b>-18.215,00</b>			
25	Außerordentliche Erträge	0,00	0,00	0,00			
26	Außerordentliche Aufwendungen	0,00	0,00	0,00			
<b>27</b>	<b>Außerordentliches Ergebnis (Pos. 25 J. Pos. 26)</b>	<b>0,00</b>	<b>0,00</b>	<b>0,00</b>			
<b>28</b>	<b>Jahresergebnis vor intern.Leistungsbez.</b>	<b>0,00</b>	<b>-18.215,00</b>	<b>-18.215,00</b>			
29	Erträge der internen Leistungsbeziehungen	0,00	0,00	0,00			
30	Aufwendungen der internen Leistungsbeziehungen	0,00	6.476,00	6.476,00			
<b>31</b>	<b>Jahresergebnis nach internen Leistungsbeziehungen</b>	<b>0,00</b>	<b>-24.691,00</b>	<b>-24.691,00</b>			

# **Teilhaushalt 80**

## **Personalvertretung**

## Kreishaushalt NT 2010

<b>Teilergebnisplan Fachbereich 80 Personalvertretung</b>							
Limburg - Weilburg							
Nr.	Bezeichnung	Haushalt	Nachtrag	mehr/weniger			
01	Privatrechtliche Leistungsentgelte	0,00	0,00	0,00			
02	Öffentlich-rechtliche Leistungsentgelte	0,00	0,00	0,00			
03	Kostensersatzleistungen und -erstattungen	3.360,00	3.360,00	0,00			
04	Bestandsveränderungen und andere akt. Eigenleistg.	0,00	0,00	0,00			
05	Steuern steuerähnli. Ertr.einschl.Ertr.aus ges.Uml.	0,00	0,00	0,00			
06	Erträge aus Transferleistungen	0,00	0,00	0,00			
07	Ertr.a.Zuweisgn.u.Zusch.f.lfd.Zwecke u.allg.Uml.	0,00	0,00	0,00			
08	Ertr.a.Aufl.v.Sonderp.a.Inv.zuw.-zusch.u.-Beitr.	0,00	0,00	0,00			
09	Sonstige ordentliche Erträge	11.225,00	11.225,00	0,00			
<b>10</b>	<b>Summe der ordentlichen Erträge (Pos. 1 - 9)</b>	<b>14.585,00</b>	<b>14.585,00</b>	<b>0,00</b>			
11	Personalaufwendungen	128.607,00	123.955,00	-4.652,00			
12	Versorgungsaufwendungen	9.293,00	9.293,00	0,00			
13	Aufwendungen für Sach- und Dienstleistungen	14.646,00	14.721,00	75,00			
14	Abschreibungen	0,00	0,00	0,00			
15	Aufw.f. Zuweisungen und Zuschüsse s.bes.Finanzaufw	0,00	0,00	0,00			
16	Steueraufw.einschl.Aufw.a.ges.Uml.verpfl.	0,00	0,00	0,00			
17	Transferaufwendungen	0,00	0,00	0,00			
18	Sonstige ordentliche Aufwendungen	0,00	0,00	0,00			
<b>19</b>	<b>Summe der ordentlichen Aufwendungen (Pos. - 18)</b>	<b>152.546,00</b>	<b>147.969,00</b>	<b>-4.577,00</b>			
<b>20</b>	<b>Verwaltungsergebnis (Pos. 10 J. Ps. 19)</b>	<b>-137.961,00</b>	<b>-133.384,00</b>	<b>4.577,00</b>			
21	Finanzerträge	0,00	0,00	0,00			
22	Zinsen und ähnliche Aufwendungen	0,00	0,00	0,00			
<b>23</b>	<b>Finanzergebnis (Pos. 21 - Pos. 22)</b>	<b>0,00</b>	<b>0,00</b>	<b>0,00</b>			
<b>24</b>	<b>Ordentliches Ergebnis (Pos. 20 + Pos. 23)</b>	<b>-137.961,00</b>	<b>-133.384,00</b>	<b>4.577,00</b>			
25	Außerordentliche Erträge	0,00	0,00	0,00			
26	Außerordentliche Aufwendungen	0,00	0,00	0,00			
<b>27</b>	<b>Außerordentliches Ergebnis (Pos. 25 J. Pos. 26)</b>	<b>0,00</b>	<b>0,00</b>	<b>0,00</b>			
<b>28</b>	<b>Jahresergebnis vor intern.Leistungsbez.</b>	<b>-137.961,00</b>	<b>-133.384,00</b>	<b>4.577,00</b>			
29	Erträge der internen Leistungsbeziehungen	0,00	0,00	0,00			
30	Aufwendungen der internen Leistungsbeziehungen	35.720,00	33.599,00	-2.121,00			
<b>31</b>	<b>Jahresergebnis nach internen Leistungsbeziehungen</b>	<b>-173.681,00</b>	<b>-166.983,00</b>	<b>6.698,00</b>			

## Kreishaushalt NT 2010

<b>Teilergebnisplan Produkt 8010 Personalvertretung</b>							
Limburg - Weilburg							
Nr.	Bezeichnung	Haushalt	Nachtrag	mehr/weniger			
01	Privatrechtliche Leistungsentgelte	0,00	0,00	0,00			
02	Öffentlich-rechtliche Leistungsentgelte	0,00	0,00	0,00			
03	Kostensatzleistungen und -erstattungen	3.360,00	3.360,00	0,00			
04	Bestandsveränderungen und andere akt. Eigenleistg.	0,00	0,00	0,00			
05	Steuern steuerähnli. Ertr.einschl.Ertr.aus ges.Uml.	0,00	0,00	0,00			
06	Erträge aus Transferleistungen	0,00	0,00	0,00			
07	Ertr.a.Zuweisgn.u.Zusch.f.lfd.Zwecke u.allg.Uml.	0,00	0,00	0,00			
08	Ertr.a.Aufl.v.Sonderp.a.Inv.zuw.-zusch.u.-Beitr.	0,00	0,00	0,00			
09	Sonstige ordentliche Erträge	11.225,00	11.225,00	0,00			
<b>10</b>	<b>Summe der ordentlichen Erträge (Pos. 1 - 9)</b>	<b>14.585,00</b>	<b>14.585,00</b>	<b>0,00</b>			
11	Personalaufwendungen	128.607,00	123.955,00	-4.652,00			
12	Versorgungsaufwendungen	9.293,00	9.293,00	0,00			
13	Aufwendungen für Sach- und Dienstleistungen	14.646,00	14.721,00	75,00			
14	Abschreibungen	0,00	0,00	0,00			
15	Aufw.f. Zuweisungen und Zuschüsse s.bes.Finanzaufw	0,00	0,00	0,00			
16	Steueraufw.einschl.Aufw.a.ges.Uml.verpfl.	0,00	0,00	0,00			
17	Transferaufwendungen	0,00	0,00	0,00			
18	Sonstige ordentliche Aufwendungen	0,00	0,00	0,00			
<b>19</b>	<b>Summe der ordentlichen Aufwendungen (Pos. - 18)</b>	<b>152.546,00</b>	<b>147.969,00</b>	<b>-4.577,00</b>			
<b>20</b>	<b>Verwaltungsergebnis (Pos. 10 J. Ps. 19)</b>	<b>-137.961,00</b>	<b>-133.384,00</b>	<b>4.577,00</b>			
21	Finanzerträge	0,00	0,00	0,00			
22	Zinsen und ähnliche Aufwendungen	0,00	0,00	0,00			
<b>23</b>	<b>Finanzergebnis (Pos. 21 - Pos. 22)</b>	<b>0,00</b>	<b>0,00</b>	<b>0,00</b>			
<b>24</b>	<b>Ordentliches Ergebnis (Pos. 20 + Pos. 23)</b>	<b>-137.961,00</b>	<b>-133.384,00</b>	<b>4.577,00</b>			
25	Außerordentliche Erträge	0,00	0,00	0,00			
26	Außerordentliche Aufwendungen	0,00	0,00	0,00			
<b>27</b>	<b>Außerordentliches Ergebnis (Pos. 25 J. Pos. 26)</b>	<b>0,00</b>	<b>0,00</b>	<b>0,00</b>			
<b>28</b>	<b>Jahresergebnis vor intern.Leistungsbez.</b>	<b>-137.961,00</b>	<b>-133.384,00</b>	<b>4.577,00</b>			
29	Erträge der internen Leistungsbeziehungen	0,00	0,00	0,00			
30	Aufwendungen der internen Leistungsbeziehungen	35.720,00	33.599,00	-2.121,00			
<b>31</b>	<b>Jahresergebnis nach internen Leistungsbeziehungen</b>	<b>-173.681,00</b>	<b>-166.983,00</b>	<b>6.698,00</b>			





# **Teilhaushalt 90**

# **Allgemeine Finanzwirtschaft**

## Kreishaushalt NT 2010

<b>Teilergebnisplan Fachbereich 90 Allgemeine Finanzwirtschaft</b>							
Limburg - Weilburg							
Nr.	Bezeichnung	Haushalt	Nachtrag	mehr/weniger			
01	Privatrechtliche Leistungsentgelte	0,00	0,00	0,00			
02	Öffentlich-rechtliche Leistungsentgelte	0,00	0,00	0,00			
03	Kostensersatzleistungen und -erstattungen	0,00	0,00	0,00			
04	Bestandsveränderungen und andere akt. Eigenleistg.	0,00	0,00	0,00			
05	Steuern steueräehn. Ertr.einschl.Ertr.aus ges.Uml.	56.384.078,00	56.369.078,00	-15.000,00			
06	Erträge aus Transferleistungen	0,00	0,00	0,00			
07	Ertr.a.Zuweisgn.u.Zusch.f.lfd.Zwecke u.allg.Uml.	22.040.012,00	21.740.012,00	-300.000,00			
08	Ertr.a.Aufl.v.Sonderp.a.Inv.zuw.-zusch.u.-Beitr.	993.700,00	993.700,00	0,00			
09	Sonstige ordentliche Erträge	0,00	0,00	0,00			
<b>10</b>	<b>Summe der ordentlichen Erträge (Pos. 1 - 9)</b>	<b>79.417.790,00</b>	<b>79.102.790,00</b>	<b>-315.000,00</b>			
11	Personalaufwendungen	0,00	0,00	0,00			
12	Versorgungsaufwendungen	0,00	0,00	0,00			
13	Aufwendungen für Sach- und Dienstleistungen	0,00	0,00	0,00			
14	Abschreibungen	440.000,00	440.000,00	0,00			
15	Aufw.f. Zuweisungen und Zuschüsse s.bes.Finanzaufw	136.960,00	136.960,00	0,00			
16	Steueraufw.einschl.Aufw.a.ges.Uml.verpfl.	26.927.899,00	26.244.058,00	-683.841,00			
17	Transferaufwendungen	0,00	0,00	0,00			
18	Sonstige ordentliche Aufwendungen	0,00	0,00	0,00			
<b>19</b>	<b>Summe der ordentlichen Aufwendungen (Pos. - 18)</b>	<b>27.504.859,00</b>	<b>26.821.018,00</b>	<b>-683.841,00</b>			
<b>20</b>	<b>Verwaltungsergebnis (Pos. 10 J. Ps. 19)</b>	<b>51.912.931,00</b>	<b>52.281.772,00</b>	<b>368.841,00</b>			
21	Finanzerträge	67.280,00	101.780,00	34.500,00			
22	Zinsen und ähnliche Aufwendungen	2.268.655,00	2.278.134,00	9.479,00			
<b>23</b>	<b>Finanzergebnis (Pos. 21 - Pos. 22)</b>	<b>-2.201.375,00</b>	<b>-2.176.354,00</b>	<b>25.021,00</b>			
<b>24</b>	<b>Ordentliches Ergebnis (Pos. 20 + Pos. 23)</b>	<b>49.711.556,00</b>	<b>50.105.418,00</b>	<b>393.862,00</b>			
25	Außerordentliche Erträge	0,00	0,00	0,00			
26	Außerordentliche Aufwendungen	0,00	0,00	0,00			
<b>27</b>	<b>Außerordentliches Ergebnis (Pos. 25 J. Pos. 26)</b>	<b>0,00</b>	<b>0,00</b>	<b>0,00</b>			
<b>28</b>	<b>Jahresergebnis vor intern.Leistungsbez.</b>	<b>49.711.556,00</b>	<b>50.105.418,00</b>	<b>393.862,00</b>			
29	Erträge der internen Leistungsbeziehungen	0,00	0,00	0,00			
30	Aufwendungen der internen Leistungsbeziehungen	0,00	0,00	0,00			
<b>31</b>	<b>Jahresergebnis nach internen Leistungsbeziehungen</b>	<b>49.711.556,00</b>	<b>50.105.418,00</b>	<b>393.862,00</b>			

## Kreishaushalt NT 2010

<b>Teilergebnisplan Produkt 9010 Steuern, Allgemeine Zuweisungen, Allgemeine Umlagen</b>							
Limburg - Weilburg							
Nr.	Bezeichnung	Haushalt	Nachtrag	mehr/weniger			
01	Privatrechtliche Leistungsentgelte	0,00	0,00	0,00			
02	Öffentlich-rechtliche Leistungsentgelte	0,00	0,00	0,00			
03	Kostensersatzleistungen und -erstattungen	0,00	0,00	0,00			
04	Bestandsveränderungen und andere akt. Eigenleistg.	0,00	0,00	0,00			
05	Steuern steuerä hn l. Ertr.einschl.Ertr.aus ges.Uml.	56.384.078,00	56.369.078,00	-15.000,00			
06	Erträge aus Transferleistungen	0,00	0,00	0,00			
07	Ertr.a.Zuweisgn.u.Zusch.f.lfd.Zwecke u.allg.Uml.	21.955.787,00	21.655.787,00	-300.000,00			
08	Ertr.a.Aufl.v.Sonderp.a.Inv.zuw.-zusch.u.-Beitr.	0,00	0,00	0,00			
09	Sonstige ordentliche Erträge	0,00	0,00	0,00			
<b>10</b>	<b>Summe der ordentlichen Erträge (Pos. 1 - 9)</b>	<b>78.339.865,00</b>	<b>78.024.865,00</b>	<b>-315.000,00</b>			
11	Personalaufwendungen	0,00	0,00	0,00			
12	Versorgungsaufwendungen	0,00	0,00	0,00			
13	Aufwendungen für Sach- und Dienstleistungen	0,00	0,00	0,00			
14	Abschreibungen	0,00	0,00	0,00			
15	Aufw.f. Zuweisungen und Zuschüsse s.bes.Finanzaufw	0,00	0,00	0,00			
16	Steueraufw.einschl.Aufw.a.ges.Uml.verpfl.	26.352.899,00	26.244.058,00	-108.841,00			
17	Transferaufwendungen	0,00	0,00	0,00			
18	Sonstige ordentliche Aufwendungen	0,00	0,00	0,00			
<b>19</b>	<b>Summe der ordentlichen Aufwendungen (Pos. - 18)</b>	<b>26.352.899,00</b>	<b>26.244.058,00</b>	<b>-108.841,00</b>			
<b>20</b>	<b>Verwaltungsergebnis (Pos. 10 J. Ps. 19)</b>	<b>51.986.966,00</b>	<b>51.780.807,00</b>	<b>-206.159,00</b>			
21	Finanzerträge	10.000,00	29.500,00	19.500,00			
22	Zinsen und ähnliche Aufwendungen	0,00	0,00	0,00			
<b>23</b>	<b>Finanzergebnis (Pos. 21 - Pos. 22)</b>	<b>10.000,00</b>	<b>29.500,00</b>	<b>19.500,00</b>			
<b>24</b>	<b>Ordentliches Ergebnis (Pos. 20 + Pos. 23)</b>	<b>51.996.966,00</b>	<b>51.810.307,00</b>	<b>-186.659,00</b>			
25	Außerordentliche Erträge	0,00	0,00	0,00			
26	Außerordentliche Aufwendungen	0,00	0,00	0,00			
<b>27</b>	<b>Außerordentliches Ergebnis (Pos. 25 J. Pos. 26)</b>	<b>0,00</b>	<b>0,00</b>	<b>0,00</b>			
<b>28</b>	<b>Jahresergebnis vor intern.Leistungsbez.</b>	<b>51.996.966,00</b>	<b>51.810.307,00</b>	<b>-186.659,00</b>			
29	Erträge der internen Leistungsbeziehungen	0,00	0,00	0,00			
30	Aufwendungen der internen Leistungsbeziehungen	0,00	0,00	0,00			
<b>31</b>	<b>Jahresergebnis nach internen Leistungsbeziehungen</b>	<b>51.996.966,00</b>	<b>51.810.307,00</b>	<b>-186.659,00</b>			

## Kreishaushalt NT 2010

<b>Teilergebnisplan Produkt 9020 Sonstige Allgemeine Finanzwirtschaft</b>							
Limburg - Weilburg							
Nr.	Bezeichnung	Haushalt	Nachtrag	mehr/weniger			
01	Privatrechtliche Leistungsentgelte	0,00	0,00	0,00			
02	Öffentlich-rechtliche Leistungsentgelte	0,00	0,00	0,00			
03	Kostensersatzleistungen und -erstattungen	0,00	0,00	0,00			
04	Bestandsveränderungen und andere akt. Eigenleistg.	0,00	0,00	0,00			
05	Steuern steuerähnli. Ertr.einschl.Ertr.aus ges.Uml.	0,00	0,00	0,00			
06	Erträge aus Transferleistungen	0,00	0,00	0,00			
07	Ertr.a.Zuweisgn.u.Zusch.f.lfd.Zwecke u.allg.Uml.	84.225,00	84.225,00	0,00			
08	Ertr.a.Aufl.v.Sonderp.a.Inv.zuw.-zusch.u.-Beitr.	627.000,00	627.000,00	0,00			
09	Sonstige ordentliche Erträge	0,00	0,00	0,00			
<b>10</b>	<b>Summe der ordentlichen Erträge (Pos. 1 - 9)</b>	<b>711.225,00</b>	<b>711.225,00</b>	<b>0,00</b>			
11	Personalaufwendungen	0,00	0,00	0,00			
12	Versorgungsaufwendungen	0,00	0,00	0,00			
13	Aufwendungen für Sach- und Dienstleistungen	0,00	0,00	0,00			
14	Abschreibungen	0,00	0,00	0,00			
15	Aufw.f. Zuweisungen und Zuschüsse s.bes.Finanzaufw	136.960,00	136.960,00	0,00			
16	Steueraufw.einschl.Aufw.a.ges.Uml.verpfl.	0,00	0,00	0,00			
17	Transferaufwendungen	0,00	0,00	0,00			
18	Sonstige ordentliche Aufwendungen	0,00	0,00	0,00			
<b>19</b>	<b>Summe der ordentlichen Aufwendungen (Pos. - 18)</b>	<b>136.960,00</b>	<b>136.960,00</b>	<b>0,00</b>			
<b>20</b>	<b>Verwaltungsergebnis (Pos. 10 J. Ps. 19)</b>	<b>574.265,00</b>	<b>574.265,00</b>	<b>0,00</b>			
21	Finanzerträge	57.280,00	72.280,00	15.000,00			
22	Zinsen und ähnliche Aufwendungen	2.268.655,00	1.718.655,00	-550.000,00			
<b>23</b>	<b>Finanzergebnis (Pos. 21 - Pos. 22)</b>	<b>-2.211.375,00</b>	<b>-1.646.375,00</b>	<b>565.000,00</b>			
<b>24</b>	<b>Ordentliches Ergebnis (Pos. 20 + Pos. 23)</b>	<b>-1.637.110,00</b>	<b>-1.072.110,00</b>	<b>565.000,00</b>			
25	Außerordentliche Erträge	0,00	0,00	0,00			
26	Außerordentliche Aufwendungen	0,00	0,00	0,00			
<b>27</b>	<b>Außerordentliches Ergebnis (Pos. 25 J. Pos. 26)</b>	<b>0,00</b>	<b>0,00</b>	<b>0,00</b>			
<b>28</b>	<b>Jahresergebnis vor intern.Leistungsbez.</b>	<b>-1.637.110,00</b>	<b>-1.072.110,00</b>	<b>565.000,00</b>			
29	Erträge der internen Leistungsbeziehungen	0,00	0,00	0,00			
30	Aufwendungen der internen Leistungsbeziehungen	0,00	0,00	0,00			
<b>31</b>	<b>Jahresergebnis nach internen Leistungsbeziehungen</b>	<b>-1.637.110,00</b>	<b>-1.072.110,00</b>	<b>565.000,00</b>			

## Kreishaushalt NT 2010

<b>Teilergebnisplan Produkt 9021 Konjunkturpaket</b>							
Limburg - Weilburg							
Nr.	Bezeichnung	Haushalt	Nachtrag	mehr/weniger			
01	Privatrechtliche Leistungsentgelte	0,00	0,00	0,00			
02	Öffentlich-rechtliche Leistungsentgelte	0,00	0,00	0,00			
03	Kostensersatzleistungen und -erstattungen	0,00	0,00	0,00			
04	Bestandsveränderungen und andere akt. Eigenleistg.	0,00	0,00	0,00			
05	Steuern steuerähnli. Ertr.einschl.Ertr.aus ges.Uml.	0,00	0,00	0,00			
06	Erträge aus Transferleistungen	0,00	0,00	0,00			
07	Ertr.a.Zuweisgn.u.Zusch.f.lfd.Zwecke u.allg.Uml.	0,00	0,00	0,00			
08	Ertr.a.Aufl.v.Sonderp.a.Inv.zuw.-zusch.u.-Beitr.	366.700,00	366.700,00	0,00			
09	Sonstige ordentliche Erträge	0,00	0,00	0,00			
<b>10</b>	<b>Summe der ordentlichen Erträge (Pos. 1 - 9)</b>	<b>366.700,00</b>	<b>366.700,00</b>	<b>0,00</b>			
11	Personalaufwendungen	0,00	0,00	0,00			
12	Versorgungsaufwendungen	0,00	0,00	0,00			
13	Aufwendungen für Sach- und Dienstleistungen	0,00	0,00	0,00			
14	Abschreibungen	440.000,00	440.000,00	0,00			
15	Aufw.f. Zuweisungen und Zuschüsse s.bes.Finanzaufw	0,00	0,00	0,00			
16	Steueraufw.einschl.Aufw.a.ges.Uml.verpfl.	575.000,00	0,00	-575.000,00			
17	Transferaufwendungen	0,00	0,00	0,00			
18	Sonstige ordentliche Aufwendungen	0,00	0,00	0,00			
<b>19</b>	<b>Summe der ordentlichen Aufwendungen (Pos. - 18)</b>	<b>1.015.000,00</b>	<b>440.000,00</b>	<b>-575.000,00</b>			
<b>20</b>	<b>Verwaltungsergebnis (Pos. 10 J. Ps. 19)</b>	<b>-648.300,00</b>	<b>-73.300,00</b>	<b>575.000,00</b>			
21	Finanzerträge	0,00	0,00	0,00			
22	Zinsen und ähnliche Aufwendungen	0,00	559.479,00	559.479,00			
<b>23</b>	<b>Finanzergebnis (Pos. 21 - Pos. 22)</b>	<b>0,00</b>	<b>-559.479,00</b>	<b>-559.479,00</b>			
<b>24</b>	<b>Ordentliches Ergebnis (Pos. 20 + Pos. 23)</b>	<b>-648.300,00</b>	<b>-632.779,00</b>	<b>15.521,00</b>			
25	Außerordentliche Erträge	0,00	0,00	0,00			
26	Außerordentliche Aufwendungen	0,00	0,00	0,00			
<b>27</b>	<b>Außerordentliches Ergebnis (Pos. 25 J. Pos. 26)</b>	<b>0,00</b>	<b>0,00</b>	<b>0,00</b>			
<b>28</b>	<b>Jahresergebnis vor intern.Leistungsbez.</b>	<b>-648.300,00</b>	<b>-632.779,00</b>	<b>15.521,00</b>			
29	Erträge der internen Leistungsbeziehungen	0,00	0,00	0,00			
30	Aufwendungen der internen Leistungsbeziehungen	0,00	0,00	0,00			
<b>31</b>	<b>Jahresergebnis nach internen Leistungsbeziehungen</b>	<b>-648.300,00</b>	<b>-632.779,00</b>	<b>15.521,00</b>			



# **Zusammenstellung der Investitionen**



<b>Investitionen</b>							
Limburg-Weilburg							
Nr. Bezeichnung	Ansatz Haushalt	Ansatz Nachtrag	mehr / weniger	Finanzplan 2011	Finanzplan 2012	Finanzplan 2013	Verpflichtungs-ermächtigungen
2060 IuK-Management							
20601000 EDV-Ausstattung Schulen	425.000	405.000	-20.000	510.000	510.000	510.000	0
Summe	731.000	711.000	-20.000	820.000	745.000	745.000	0
Gesamtsumme	5.587.580	5.567.580	-20.000	5.437.286	4.078.465	3.119.401	1.195.000

# **Stellenplan**

zum Nachtragshaushaltsplan für das Haushaltsjahr 2010

## Stellenveränderungen im Stellenplan 2010

## Teile A und B: Beamte und Beschäftigte

01	Büro des Landrats	Umsetzung		1	Stelle	A 14	von	Va - ehem. FB Va - Schule
		Umsetzung		1	Stelle	A 12	von	SD 1 - Revision
		Umsetzung und Umwandlung		1	Stelle	A 11	nach	EG 8
		Umsetzung		1	Stelle	A 11	von	10 - Amt für Zentrale Dienstleistungen
		Umsetzung		0,75	Stelle	A 9 g.D.	von	Va - ehem. FB Va - Schule
		neu	+	0,5	Stelle	EG 6		
10	Amt für Zentrale Dienstleistungen	Umsetzung		1	Stelle	EG 6	von	Va - ehem. FB Va - Schule
		Umsetzung		0,5	Stelle	EG 3	von	10 - Amt für Zentrale Dienstleistungen
		Umwandlung		0,5	Stelle	A 14	nach	EG 13
		Wegfall	-	1	Stelle	A 13 g.D.		
		Umsetzung		1	Stelle	A 13 g.D.	nach	SD 1 - Revision
		Wegfall	-	1	Stelle	A 12		
		Umsetzung		1	Stelle	A 11	nach	01 - Büro des Landrats
		Umsetzung		1	Stelle	A 11	nach	50 - Amt für Jugend, Schule und Familie
		Umwandlung		0,5	Stelle	A 10	nach	A 11
		Umsetzung		1,5	Stellen	EG 8	nach	50 - Amt für Jugend, Schule und Familie
		Umwandlung		1,5	Stellen	EG 5	nach	EG 6
		Umwandlung		1	Stelle	EG 5	nach	EG 8
		Wegfall	-	2	Stellen	EG 5		
		Umsetzung		0,5	Stelle	EG 3	nach	01 - Büro des Landrats
20	Amt für Finanzen und Organisation	Umwandlung		1	Stelle	EG 10	nach	EG 12
30	Amt für Öffentliche Ordnung	Umsetzung und Umwandlung		1	Stelle	A 13 h.D.	von nach	VII - ehem. FB VII - A 14
		Umsetzung		2	Stellen	A 12	von	VII - ehem. FB VII - Bauen
		Umsetzung		4,5	Stellen	A 11	von	VII - ehem. FB VII - Bauen
		Umsetzung		6,15	Stellen	A 10	von	VII - ehem. FB VII - Bauen
		Wegfall	-	1	Stelle	A 10		
		Umsetzung		1,5	Stellen	A 9 g.D.	von	VII - ehem. FB VII - Bauen
		Umsetzung		5,5	Stellen	EG 11	von	VII - ehem. FB VII - Bauen
		Umsetzung		3	Stellen	EG 10	von	VII - ehem. FB VII - Bauen
		Umsetzung		4	Stellen	EG 9	von	VII - ehem. FB VII - Bauen
		Umsetzung		1,5	Stellen	EG 6	von	VII - ehem. FB VII - Bauen
		Umsetzung		7	Stellen	EG 5	von	VII - ehem. FB VII - Bauen
		neu	+	1	Stelle	EG 5		

			Seite J 3					
40	Amt für den Ländl. Raum, Umwelt, Veterinärwesen und Verbraucherschutz	Umsetzung	1	Stelle	EG 11	von	VII - ehem. FB VII - Bauen	
50	Amt für Jugend, Schule und Familie	Umsetzung	1	Stelle	A 12	von	Va - ehem. FB Va - Schule	
		Umsetzung	1	Stelle	A 11	von	10 - Amt für Zentrale Dienstleistungen	
		und Umwandlung neu	+	1	Stelle	A 10	nach	A 12
		Umsetzung		2,5	Stellen	A 9 g.D.	von	Va - ehem. FB Va - Schule
		Umsetzung		1,5	Stellen	EG 8	von	10 - Amt für Zentrale Dienstleistungen
		Umsetzung		1	Stelle	EG 8	von	Va - ehem. FB Va - Schule
		Umsetzung		1	Stelle	EG 6	von	Va - ehem. FB Va - Schule
51	Sozialamt	Umwandlung	1	Stelle	EG S 17	nach	EG S 18	
		Wegfall ku-Vermerk	1	Stelle	A 8	und	neu kw-Vermerk	
		Umwandlung	1	Stelle	EG 9	nach	EG S 11	
		Umwandlung	1	Stelle	EG 8	nach	EG 9	
		Wegfall ku-Vermerk neu	+	0,5	Stelle	EG 5	und	neu kw-Vermerk
60	Gesundheitsamt	Umwandlung	1	Stelle	A 13 g.D.	nach	A 14	
		Umwandlung	1,5	Stellen	EG 9	nach	EG S 12	
SD 1	Revision	Umsetzung	1	Stelle	A 13 g.D.	von	10 - Amt für Zentrale Dienstleistungen	
SD 3	Zensus 2011	Umsetzung	1	Stelle	A 12	nach	01 - Büro des Landrats	
		Umsetzung	1	Stelle	A 15	von	ehem. FB VII - Bauen	
	Personalrat	Umsetzung	1	Stelle	EG 6	von	ehem. FB VII - Bauen	
		Umsetzung	0,5	Stelle	EG 6	von	Grund-, Haupt- und Realschulen (H)	
		Wegfall	-	0,1	Stelle	EG 2Ü		
		Umwandlung	0,5	Stelle	EG 2Ü	nach	EG 6	
<b>Schulen (Schulhausverwaltung)</b>								
	Grundschulen	Umsetzung	0,5	Stelle	EG 5	nach	Gesamtschulen	
	Grund- und Hauptschulen	Umsetzung	0,5	Stelle	EG 5	nach	Gesamtschulen	
	Grund, Haupt- und Realschulen	Umsetzung	0,5	Stelle	EG 6	nach	Personalrat	
		Umsetzung	0,9	Stelle	EG 6	nach	Gesamtschulen	
		Umsetzung	0,25	Stelle	EG 6	von	Förderschulen	
		Umsetzung	1	Stelle	EG 5	nach	Gesamtschulen	
	Gymnasien	Umwandlung	0,75	Stelle	EG 6	nach	EG 5	
	Förderschulen	Umsetzung	0,25	Stelle	EG 6	nach	Grund-, Haupt- und Realschulen	
	Gesamtschulen	Umsetzung	0,9	Stelle	EG 6	von	Grund-, Haupt- und Realschulen	
		Umsetzung	0,5	Stelle	EG 5	von	Grundschulen	
		Umsetzung	0,5	Stelle	EG 5	von	Grund- und Hauptschulen	
		Umsetzung	1	Stelle	EG 5	von	Grund, Haupt- und Realschulen	
<b>Schulen (Raumpflege)</b>								
	Gesamtschulen	Wegfall	-	0,9	Stelle	EG 2Ü		

				Seite J 4				
Va	ehemals FB Va - Schule	Umsetzung	1	Stelle	A 14	nach	01 - Büro des Landrats	
		Umsetzung	1	Stelle	A 12	nach	50 - Amt für Jugend, Schule und Familie	
		Umsetzung	0,75	Stelle	A 9 g.D.	nach	01 - Büro des Landrats	
		Umsetzung	2,5	Stellen	A 9 g.D.	nach	50 - Amt für Jugend, Schule und Familie	
		Umsetzung	1	Stelle	EG 8	nach	50 - Amt für Jugend, Schule und Familie	
		Umsetzung	1	Stelle	EG 6	nach	01 - Büro des Landrats	
		Umsetzung	1	Stelle	EG 6	nach	50 - Amt für Jugend, Schule und Familie	
VII	ehemals FB VII - Bauen	Umsetzung	1	Stelle	A 15	nach	SD 3 - Zensus 2011	
		Umsetzung	1	Stelle	A 13 h.D.	nach	30 - Amt für öffentliche Ordnung	
		Umsetzung	2	Stellen	A 12	nach	30 - Amt für öffentliche Ordnung	
		Umsetzung	4,5	Stellen	A 11	nach	30 - Amt für öffentliche Ordnung	
		Umsetzung	6,15	Stellen	A 10	nach	30 - Amt für öffentliche Ordnung	
		Umsetzung	1,5	Stellen	A 9 g.D.	nach	30 - Amt für öffentliche Ordnung	
		Umsetzung	5,5	Stellen	EG 11	nach	30 - Amt für öffentliche Ordnung	
		Umsetzung	1	Stelle	EG 11	nach	40 - Amt für den Ländlichen Raum...	
		Umsetzung	3	Stellen	EG 10	nach	30 - Amt für öffentliche Ordnung	
		Umsetzung	4	Stellen	EG 9	nach	30 - Amt für öffentliche Ordnung	
		Umsetzung	1,5	Stellen	EG 6	nach	30 - Amt für öffentliche Ordnung	
		Umsetzung	1	Stelle	EG 6	nach	SD 3 - Zensus 2011	
		Umsetzung	7	Stellen	EG 5	nach	30 - Amt für öffentliche Ordnung	
990	Ersatzplanstellen	Wegfall	- 0,5	Stelle	A 8			
999	Stellenreserve	Wegfall	- 1	Stelle	A 10			
		Wegfall	- 1	Stelle	EG 9			
<b>Veränderungen</b>			<b>- 5,5</b>	<b>Stellen</b>	<b>=</b>	<b>467,9 Stellen</b>		

### Teil C Erstattungsstellen

30	Amt für Öffentliche Ordnung	Umwandlung	0,5	Stelle	A 9 g.D.	nach	A 9 m.D.
40	Amt für den Ländlichen Raum, Umwelt, Veterinärwesen und Verbraucherschutz	Umwandlung	1	Stelle	A 15	nach	A 13 h.D.
		Umwandlung	0,5	Stelle	EG 11	nach	EG 10
<b>Veränderungen</b>			<b>0</b>	<b>Stellen</b>	<b>=</b>	<b>115,75 Stellen</b>	



## Teil B: B E S C H Ä F T I G T E

Organisatorische Zuordnung	Entgeltgruppen nach TVöD																	Anzahl Stellen Nachtrag 2010	Anzahl Stellen Haushalt 2010	tatsächl. besetzte Stellen 30.6.10		
	opp																					
	S 18	S 17	S 14	S 14	14	13	S 12	12	S 11	11	10	9	8	7	6	5	4				3	2Ü
01 - Büro des Landrates																				11,50	8,50	8,70
02 - Büro des Ersten Kreisbeigeordneten							1		0,5		1,5	2		4	2			0,5		2,00	2,00	2,00
10 - Amt für Zentrale Dienstleistungen						1			1			2		1,5	3					8,50	12,00	9,65
20 - Amt für Finanzen und Organisation						1				1	8 a7	7,8 a2		12,25	6		1,7	2		39,75	39,75	33,35
30 - Amt für Öffentliche Ordnung						1			5,5	3	7	15,9		7	31,85					71,25	49,25	46,40
40 - Amt für den Ländlichen Raum, Umwelt, Veterinärwesen und Verbraucherschutz						1			3	1		1								6,00	5,00	6,00
ehemals Fachbereich Va - Schule																					3,00	3,00
50 - Amt für Jugend, Schule und Familie	1	1	18,2			3,5			1		6,25 a3	2,5		5 a21	3,5 a21					41,95	38,45	37,30
51 - Sozialamt						2		1		1	12,65 a2	4,9 a2		3,5 a7	3					28,05	27,55	28,30
60 - Gesundheitsamt				1,75		1,5			1		2			7,5 a20	8					21,75	21,75	20,55
ehemals Fachbereich VII - Bauen																					23,00	20,70
SD 1 - Revision														0,5						0,50	0,50	0,50
SD 2 - Frauenbüro											1			1,25						2,25	2,25	2,25
SD 3 - Zensus 2011														1						1,00		1,00
Personalrat											1	a4		1,75 a7	0,3					3,05	2,65	2,45
<b>Schulen</b>																						100,25
Grundschulen																						
Schulverwaltungskräfte															6,5					6,50	6,50	
Schulhausverwalter/innen														1,75	8,60		2,10	0,70		13,15	13,65	
Raumpfleger/innen																	0,9	4,5		5,40	5,40	
Grund- und Hauptschulen																						
Schulverwaltungskräfte														0,70	0,25					0,95	0,95	
Schulhausverwalter/innen														0,35	1,50					1,85	2,35	
Raumpfleger/innen																		0,7		0,70	0,70	









## **Fußnoten zum Nachtrags-Stellenplan 2010 Teile A und B:**

- a1 KU-Vermerk
- a2 davon 1 Stelle KU-Vermerk
- a3 davon 3 Stellen KU-Vermerk
- a4 KW-Vermerk
- a5 davon 1 Stelle Bewährungsaufstieg
- a7 davon 1 Stelle KW-Vermerk
- a9 davon 2 Stellen KU-Vermerk
- a10 davon 2 Stellen KW-Vermerk
- a16 davon 5 Teilzeitkräfte
- a18 davon 3 Teilzeitkräfte
- a20 davon 4 Teilzeitkräfte
- a21 davon 2 Teilzeitkräfte
- a23 2 Vollzeitstellen mit 4 Halbtagskräften besetzt
- a24 davon 1 Teilzeitkraft
- a25 1 Vollzeitstelle mit 2 Halbtagskräften besetzt
- a26 1 Stelleninhaberin (0,5 Stelle) befindet sich im Ruhestand

# Nachtragswirtschaftsplan

**Eigenbetrieb Gebäudewirtschaft  
Landkreis Limburg-Weilburg**



**für das Wirtschaftsjahr**

**2 0 1 0**

## Inhaltsverzeichnis

I.	Nachtragswirtschaftsplan	L 3 - L 5
II.	Erfolgsplan	L 7 - L 16
III.	Vermögensplan	L 17 - L 39
IV.	Investitionsplan	L 41 - L 48
V.	Stellenplan	L 49 + L 50
VI.	Verpflichtungsermächtigungen	L 51 + L 52

## Nachtragssatzung Wirtschaftsplan des Eigenbetriebes Gebäudewirtschaft Landkreis Limburg-Weilburg für das Wirtschaftsjahr 2010

Gemäß der §§ 15 ff des Eigenbetriebsgesetzes in der Fassung vom 09.06.1989 (GVBl. I, S. 154), zuletzt geändert durch Gesetz vom 21.03.2005 (GVBl. I, S. 218) sowie der §§ 8 ff der Betriebssatzung für den Eigenbetrieb Gebäudewirtschaft des Landkreises Limburg-Weilburg vom 17.03.2008 hat der Kreistag des Landkreises Limburg-Weilburg in seiner Sitzung am 10. Dezember 2010 für das Jahr 2010 folgende Nachtragssatzung beschlossen:

### § 1

Mit dem Nachtragwirtschaftsplan werden

	erhöht um	vermindert um	und damit der Gesamtbetrag des Budgetplanes festgesetzt gegenüber	
			bisher	auf nunmehr
<b>im Erfolgsplan</b>				
in den Erträgen auf	431.640 €	508.945 €	21.168.009 €	21.090.704 €
in den Aufwendungen auf	1.553.971 €	1.631.276 €	22.161.739 €	22.084.434 €
Jahresfehlbetrag			993.730 €	993.730 €
<b>im Vermögensplan</b>				
die Einnahmen auf	6.396.850 €	9.217.850 €	36.044.030 €	33.223.030 €
die Ausgaben auf	5.171.000 €	7.992.000 €	36.044.030 €	33.223.030 €

### § 2

Der Gesamtbetrag der Kredite im Vermögensplan zur Finanzierung von Maßnahmen wird von 25.456.150 € um 9.217.850 € vermindert und auf 16.238.300 € neu festgesetzt.

### § 3

Der Gesamtbetrag der Verpflichtungsermächtigungen zur Leistung von Ausgaben in künftigen Jahren für Investitionen und Investitionsförderungsmaßnahmen wird im Wirtschaftsjahr 2010 von 43.609.500 € um 9.440.000 € erhöht und auf 53.049.500 € neu festgesetzt.

### § 4

Der Höchstbetrag der Kassenkredite wird auf 5.000.000 € festgesetzt.

### § 5

Die im Vermögensplan veranschlagten und nicht verausgabten Mittel können als Ausgabereste übertragen werden.

### § 6


Die Ansätze des Erfolgsplans sind gegenseitig deckungsfähig.

### § 7

Es gilt der vom Kreistag mit dem Wirtschaftsplan am 10. Dezember 2010 beschlossene Stellenplan.

Limburg, den 10. Dezember 2010

Der Kreisausschuss  
des Landkreises Limburg-Weilburg

  
(Manfred Michel)  
Landrat



## **Ausblick auf das Wirtschaftsjahr 2010**

Aufgrund des Beschlusses des Kreistages des Landkreises Limburg-Weilburg wurde am 19.02.2010 der Wirtschaftsplan für das Jahr 2010 beschlossen.

Der Wirtschaftsplan 2010 wird mit nachfolgendem Nachtrag geändert:

Die Erträge im ursprünglichen Erfolgsplan in Höhe von 21.168.009 € werden im Nachtrag auf 21.090.704 € vermindert. Gleichzeitig werden die ursprünglichen Aufwendungen in Höhe von 22.161.739 € nun im Nachtrag auf 22.084.434 € reduziert. Hieraus ergibt sich ein Jahresverlust in Höhe von 993.730 €. Dieser Verlust wird im Vermögensplan als Verminderung des Nettogeldvermögens (Rücklage Sale-and-lease-back) ausgewiesen und stellt die Verminderung der Anlagekonten dar. Hierbei handelt es sich um eine rein buchhalterische Abbildung der Sale-and-lease-back-Geschäfte.

Im ausgeglichenen Vermögensplan verringern sich die Einnahmen und die Ausgaben von bisher je 36.044.030 € auf je 33.223.030 €.

Im Nachtrags-Wirtschaftsplan wurden Anpassungen auf den voraussichtlichen und realistischen Vollzug vorgenommen.

Die im Nachtrag für 2010 abgesetzten bzw. reduzierten Beträge für Baumaßnahmen wurden u. a. wegen des lang andauernden Winters und der nicht abgeschlossenen Planungsarbeiten nicht wie erhofft ausgeführt und daher im Wirtschaftsjahr 2010 nicht mehr kassenwirksam. Diese Mittel werden aber im Jahr 2011 wieder benötigt. Es ergibt sich daher eine Verschiebung der Investitionskosten in das Jahr 2011.

Aufgrund der Sonderinvestitionsprogramme des Landes Hessen und der Zukunftsinvestitionsprogramme Bund wurden im Wirtschaftsjahr 2009 sowohl die Einnahmen (Kreditaufwand Kreishaushalt – Zuweisung Kreishaushalt Eigenbetrieb) sowie die vom Kreistag beschlossenen Investitionen in einer Summe veranschlagt. Die Abwicklung des Konjunkturpaketes II über die Jahre 2009 hinaus, wird über eine Resteverwaltung sichergestellt. In den Erläuterungen zum Vermögensplan ist die Resteverwaltung dargestellt.





# Erfolgsplan

**Gewinnermittlung - Zusammenfassung in €-**

<b>Bezeichnung</b>		<b>Planansatz 2010 NT</b>	<b>Planansatz 2010</b>	<b>mehr (+) / weniger (-)</b>
1.	Umsatzerlöse	14.873.480	15.315.425	- 441.945
2.	Erhöhung oder Verminderung des Bestands an fertigen und unfertigen Erzeugnissen	0	0	± 0
3.	Andere aktivierte Eigenleistungen	0	0	± 0
4.	Sonstige betriebliche Erträge, davon Auflösungen von Sonderposten mit Rücklagenanteil = 519.000 EUR	<u>519.000</u>	<u>556.000</u>	- 37.000
	Summe 1 - 4	<b>15.392.480</b>	<b>15.871.425</b>	<b>- 478.945</b>
5.	Materialaufwand			
	a) Aufwendungen für Roh-, Hilfs- und Betriebsstoffe und für bezogene Waren	4.190.000	4.345.000	- 155.000
	b) Aufwendungen für bezogene Leistungen	591.000	566.000	+ 25.000
6.	Personalaufwand			
	a) Löhne und Gehälter	831.078	952.339	- 121.261
	b) soziale Abgaben und Aufwendungen für Altersversorgung und für Unterstützung, davon für Altersvorsorge € 310.339	537.438	429.072	+ 108.366
7.	Abschreibungen	1.332.800	1.015.000	+ 317.800
8.	Sonstige betriebliche Aufwendungen	11.769.553	11.890.313	- 120.760
9.	Erträge aus Beteiligungen	0	0	± 0
10.	Erträge aus anderen Wertpapieren und Ausleihungen des Finanzanlagevermögens	0	0	± 0
11.	Sonstige Zinsen und ähnliche Erträge	5.698.224	5.296.584	+ 401.640
12.	Abschreibungen auf Finanzanlagen und auf Wertpapiere	0	0	± 0
13.	Zinsen und ähnliche Aufwendungen	<u>2.831.565</u>	<u>2.963.015</u>	- 131.450
<b>14.</b>	<b>Ergebnis der gewöhnlichen Geschäftstätigkeit</b>	<b>-992.730</b>	<b>-992.730</b>	<b>0</b>
15.	Außerordentliche Erträge	0	0	± 0
16.	Außerordentliche Aufwendungen	<u>0</u>	<u>0</u>	± 0
<b>17.</b>	<b>Außerordentliches Ergebnis</b>	<b>-992.730</b>	<b>-992.730</b>	<b>± 0</b>
18.	Steuern vom Einkommen und vom Ertrag	0	0	± 0
19.	Sonstige Steuern	<u>1.000</u>	<u>1.000</u>	± 0
<b>20.</b>	<b>Jahresgewinn (+) / Jahresverlust (-)</b>	<b><u>- 993.730</u></b>	<b><u>- 993.730</u></b>	<b><u>± 0</u></b>

**Erträge - in € -**

Konto-Nr.:	Bezeichnung	Planansatz 2010 NT	Planansatz 2010	mehr (+) / weniger (-)
<b><u>A) Umsatzerlöse</u></b>				
821400	Mieteinnahmen (sonstige)	85.500	85.500	± 0
821401	Mieteinnahmen (Schul- u. Verwaltungsgebäude)	9.983.880	10.302.825	- 318.945
821402	Erstattung Nebenkosten (sonstige)	115.000	92.000	+ 23.000
821403	Erstattung Nebenkosten (Schul- u. Verwaltungsgebäude)	4.667.000	4.820.000	- 153.000
854000	Gebühren für Verdingungsunterlagen	9.000	2.000	+ 7.000
820001	Erlöse Photovoltaik	400	400	± 0
820000	Erlöse aus Schadenersatzzahlungen	11.000	11.000	± 0
860000	Gebühren für Schlüsselverlust u. Nutzung SH Fremdvereine	700	700	± 0
860000	Nutzungsgebühr Kiosk/Reinigung Heinz-Wolf-Halle	1.000	1.000	± 0
	<b>Summe Umsatzerlöse</b>	<b>14.873.480</b>	<b>15.315.425</b>	<b>- 441.945</b>
<b><u>B) Sonstige betriebliche Erträge</u></b>				
273800	Erträge aus der Auflösung von Sonderposten	519.000	556.000	- 37.000
825000	Zuweisung des Kreises (Restmittel Bauunterhaltung)	0	0	± 0
	<b>Summe der sonstigen betrieblichen Erträge</b>	<b>519.000</b>	<b>556.000</b>	<b>- 37.000</b>
<b><u>C) Zinsen und ähnliche Erträge</u></b>				
265100	Zinserträge aus "Sale-and-lease-back"-Projekten	5.296.584	5.296.584	± 0
265101	Erstattung Schuldendienst durch KIG	401.640	0	+ 401.640
	<b>Summe Zinserträge und ähnliche Erträge</b>	<b>5.698.224</b>	<b>5.296.584 0</b>	<b>401.640</b>
<b><u>D) Außerordentliche Erträge</u></b>				
272000	Ertrag aus Grundstücksverkauf	0	0	± 0
	<b>Summe Außerordentlicher Erträge</b>	<b>0</b>	<b>0</b>	<b>± 0</b>
	<b>Erträge gesamt:</b>	<b>21.090.704</b>	<b>21.168.009</b>	<b>- 77.305</b>

**Aufwendungen - in €-**

Konto-Nr.:	Bezeichnung	Planansatz 2010 NT	Planansatz 2010	mehr (+) / weniger (-)
<b><u>A) Roh-, Hilfs- und Betriebsstoffe</u></b>				
425412	Strom	1.400.000	1.488.000	- 88.000
425413	Gas	1.350.000	1.440.000	- 90.000
425414	Heizöl	70.000	47.000	+ 23.000
425423	Wärmelieferung	1.080.000	1.080.000	± 0
425415	Wasser/Abwasser	290.000	290.000	± 0
	<b>Summe Roh-, Hilfs- und Betriebsstoffe</b>	<b>4.190.000</b>	<b>4.345.000</b>	<b>- 155.000</b>
<b><u>B) Bezogene Leistungen</u></b>				
425417	Abfallgebühr	206.000	206.000	± 0
425418	Sonstige Entsorgungskosten	38.000	38.000	± 0
425421	Beiträge gebäudebezogene Versicherungen	137.000	112.000	+ 25.000
425429	Sonstige Bewirtschaftungskosten	210.000	210.000	± 0
	<b>Summe Bezogene Leistungen</b>	<b>591.000</b>	<b>566.000</b>	<b>+ 25.000</b>
<b><u>C) Sonstige betriebliche Aufwendungen</u></b>				
480001	Wartungsverträge	190.000	190.000	± 0
480000	<b>Instandhaltungsmaßnahmen</b>	3.595.000	3.595.000	± 0
	<b>Zwischensumme Instandhaltungsmaßnahmen</b>	<b>3.785.000</b>	<b>3.785.000</b>	<b>± 0</b>
425300	Mieten und Pachten	604.000	583.000	+ 21.000
425301	Mieten für Gebäude im Zusammenhang mit Sale-and-lease-back	6.290.313	6.290.313	± 0
425302	Mieten für Sporthallen an KIG	401.640	0	+ 401.640
425370	Nießbrauchsentgelt Verwaltungsgebäude	0	601.000	- 601.000
425302	Miete an Kreis für Büroräume EGW	80.000	80.000	± 0
425422	Sonstige Versicherungen für Mitarbeiter EGW	3.000	3.000	± 0
481030	Kostenanteil Büro- und EDV-Ausstattung	12.480	12.480	± 0
493000	Geschäftsausgaben	45.000	45.000	± 0
494500	Fortbildungskosten	10.000	10.000	± 0
466000	Dienstreisen	15.000	15.000	± 0
495000	Prozess-, Rechts- und Gerichtskosten	25.000	25.000	± 0
495000	Kosten für Bündelausschreibung Strom	8.000	5.000	+ 3.000
439102	Sachkostenerstattung an Kreis (Inanspruchn. Querschnittsverwaltung)	96.000	96.000	± 0
495002	Personalkosten an Kreis (Querschnittsverwaltung)	317.520	317.520	± 0
493500	Softwarepflegekosten	20.000	7.000	+ 13.000
495130	Erstellung Brandschutzkonzept	0	0	± 0
490000	Sonstige Betriebliche Aufwendungen	15.000	15.000	± 0
493510	Serviceleistungen Software	10.000	10.000	± 0
495600	Personalabrechnungen LOGA	4.000	4.000	± 0
493100	Miete und Service Kopierer	11.600	2.600	+ 9.000
495700	Prüfung Jahresabschluss d. Wirtschaftsprüfer	16.000	0	+ 16.000
	<b>Summe Sonstige betriebliche Aufwendungen</b>	<b>11.769.553</b>	<b>11.890.313</b>	<b>-120.760</b>

**Aufwendungen - in €-**

Konto-Nr.:	Bezeichnung	Planansatz 2010 NT	Planansatz 2010	mehr (+) / weniger (-)
<b><u>D) Personalkosten</u></b>				
414100	Beamtenbesoldung	224.313	242.332	- 18.019
414110	Versorgungsrücklage Beamte	2.194	1.679	+ 515
414140	Entgelt Beschäftigte	603.765	707.007	- 103.242
414300	Versorgungskassenbeiträge für Beamte	101.278	95.755	+ 5.523
414340	Arbeitgeberanteile z.ZVK f.Beschäftigte	59.889	60.904	- 1.015
414400	Beiträge z. gesetzl. Sozialvers. f. Beschäftigte	146.978	145.975	+ 1.003
414500	Beihilfe, Unterstützungen an Beamte	20.000	12.500	+ 7.500
416461	Aufwand Altersteilzeit Angestellte	79.347	55.000	+ 24.347
414650	sonstige Personalausgaben	3.000	3.000	± 0
416500	Zuführung z. Pensions- u. Beihilferückstellung	127.752	57.259	+ 70.493
	<b>Summe Personalkosten</b>	<b>1.368.516</b>	<b>1.381.411</b>	<b>- 12.895</b>
<b><u>E) Zinsen und ähnl. Aufwendungen</u></b>				
212800	Zinsen für Kredite vom Bund	228.000	228.000	± 0
212801	Zinsen für Kredite vom Land	265	265	± 0
212808	Zinsen für Kredite vom Kreditmarkt	1.710.000	2.440.000	- 730.000
211800	Zinsen Kontokorrentverkehr	10.000	10.000	± 0
213000	Auflösung Ansparrate u. Sonderbeitrag Inv.-Fonds	397.800	284.750	+ 113.050
212809	Zinsen für Nießbrauch Verwaltungsgebäude	485.500	0	+ 485.500
	<b>Summe Zinsaufwendungen</b>	<b>2.831.565</b>	<b>2.963.015</b>	<b>- 131.450</b>
<b><u>F) Abschreibungen</u></b>				
483000	Abschreibungen	1.278.900	961.100	+ 317.800
482200	Abschreibungen auf aktivierte Investitionszuschüsse	53.900	53.900	± 0
	<b>Summe Abschreibungen</b>	<b>1.332.800</b>	<b>1.015.000</b>	<b>+ 317.800</b>
<b><u>G) Steuern</u></b>				
425419	Grundsteuer	1.000	1.000	± 0
	<b>Summe Steuern</b>	<b>1.000</b>	<b>1.000</b>	<b>± 0</b>
<b><u>H) Außerordentliche Aufwendungen</u></b>				
231000	Abgang Grundstück/Gebäude	0	0	± 0
	<b>Summe Außerordentliche Aufwendungen</b>	<b>0</b>	<b>0</b>	<b>± 0</b>
<b>Aufwendungen gesamt</b>		<b>22.084.434</b>	<b>22.161.739</b>	<b>- 77.305</b>



**Erläuterungen**  
**zum**  
**Erfolgsplan**



# Erläuterungen zum Erfolgsplan 2010

## Erträge

### A) Umsatzerlöse

#### Mieteinnahmen (Schul- und Verwaltungsgebäude)

Zum Ausgleich des Wirtschaftsplanes mit Ausnahme des buchmäßigen Jahresverlustes Sale-and-lease-back wird ein Mietansatz benötigt. Aufgrund der Änderungen im Nachtrag für das Jahr 2010 reduzieren sich die Mieteinnahmen um 318.945 € auf den neuen Betrag von 9.983.880 €.

#### Erstattungen Nebenkosten (sonstige)

Im Rahmen der Nebenkostenabrechnungen für fremd vermietete bzw. überlassene Objekte werden rund 23.000 € Mehrerlöse erwartet. Dies resultiert hauptsächlich aus den gestiegenen Energiebezugskosten, die zu erstatten sind. Die Mehrerlöse verteilen sich über alle Objekte wobei 4.000 € auf das überbetriebliche Ausbildungszentrum an der Friedrich-Dessauer-Schule Limburg entfallen. Weiterhin kommt die Kostenerstattung für die Schulsporthalle in Elz (10.000 €) neu dazu.

#### Erstattungen Nebenkosten (Schul- und Verwaltungsgebäude)

Die Nebenkostenerstattung aus dem Kreishaushalt verändert sich in gleichem Maße, wie sich die Aufwendungen für diese Nebenkosten bzw. die Erstattungen Nebenkosten (sonstige) verändern. Aufgrund der Aufwandsminderung von 153.000 €, reduziert sich für das Jahr 2010 der Planansatz auf 4.667.000 €.

#### Gebühren für Verdingungsunterlagen

Da die Gesamtbausumme für die Sanierung der Objekte Adolf-Reichwein-Schule Limburg und Heinrich-von-Gagern-Schule Weilburg die EU-Schwellenwerte überschritten, müssen alle Gewerke im Offenen Verfahren EU weit ausgeschrieben werden. Ferner ist die Bündelausschreibung Strom ebenfalls EU-weit auszuschreiben. Für diese Öffentlichen Ausschreibungen werden Gebühren für die Erstellung der Verdingungsunterlagen und der Angebotsbearbeitung erhoben. Der Planansatz ist daher für das Jahr 2010 um 7.000 € zu erhöhen.

### B) Sonstige betriebliche Erträge

#### Erträge aus der Auflösung von Sonderposten

Entsprechend den bewilligten/unterstellten Schulbaupauschalen bzw. Beteiligungen von Städten und Gemeinden sind diese entsprechend den Abschreibungszeiträumen der Investitionen aufzulösen. Für das Jahr 2010 verringert sich der Auflösungsbetrag um 37.000 €. Eine Verringerung der Zuschüsse ist eingetreten, da die Energetische Sanierung der Leo-Sternberg-Schule und der Grundschule Niederhadamar später als geplant begonnen wurde. Der neue Betrag für die Auflösung der Sonderposten setzt sich wie folgt zusammen: Schulbaupauschale 137.100 € und Zuschüsse 381.800 € insgesamt aufgerundet auf 519.000 €.

### C) Zinsen und ähnliche Erträge

#### Erstattung Schuldendienst durch Kreisimmobiliengesellschaft (KIG)

Im Jahre 2009 wurden die Sporthalle Erlenbachschule Elz und die Sporthalle MPS Frickhofen aus vertraglicher Vereinbarung „Sale-and-lease-back“ an die Kreisimmobiliengesellschaft (KIG I) veräußert. Hierfür bezahlt die KIG dem Eigenbetrieb ein Schuldendienst für das Jahr 2010 in Höhe von 401.640 €. In vergleichbarer Höhe wird dagegen ein Aufwand vom Kreis an die KIG verbucht.

## **Aufwendungen**

### **A ) Roh- , Hilfs- u. Betriebsstoffe**

Die Kosten für Strom werden sich durch die vertragliche Preisanpassung auf etwa dem gleichen Niveau halten wie 2009, so dass der Ansatz entsprechend abgesenkt werden kann.

Beim Gas haben im letzten Jahr Preissenkungen eingesetzt, die zumindest bis zum Sommer 2010 Bestand hatten. Für das laufende Jahr wird somit auch hier das gleiche Kostenniveau wie im Vorjahr erwartet, was ebenfalls zu einer Absenkung des Planansatzes führt.

Beim Heizöleinkauf ergibt sich ein Mehrbedarf aufgrund der Erstbefüllung des neu hinzu gekommenen Heizöllagers an der Fürst-Johann-Ludwig-Schule Hadamar mit 35.000 Liter. Hier entfällt im Gegenzug zukünftig der Heizstromverbrauch.

### **B) Bezogene Leistungen**

Aufgrund der umfangreichen Schulbaumaßnahmen wurde eine Bauleistungsversicherung abgeschlossen, die die besonderen Risiken bei unfertigen Bauten abdeckt. Die Prämie für 2010 schlägt mit 25.000 € zu Buche.

### **C) Sonstige betriebliche Aufwendungen**

#### **Mieten und Pachten**

Mehrbedarf ergibt sich durch eine Mieterhöhung des Vermieters Müller für die Räume in Limburg, Grabenstr. 10 in Höhe von 14.246 € p. a und eine Mietvereinbarung für Räume des DRK-Kreisverbandes Weilburg für die Wilhelm-Knapp-Schule von 6.840 € p. a., die vorher mietfrei genutzt wurden.

#### **Mieten für Sporthallen an Kreisimmobiliengesellschaft (KIG)**

Neu sind Mietzahlungen an die Kreisimmobiliengesellschaft (KIG I) für die im Jahre 2009 veräußerten Sporthallen Erlenbachschule Elz und MPS St. Blasius Frickhofen im Wirtschaftsplan 2010. Für die Mietzahlungen wird ein Betrag in Höhe von 401.640 € angemeldet. Siehe Erläuterung im Erfolgsplan bei den Zinsen und ähnliche Erträge.

#### **Nießbrauchsentgelt Verwaltungsgebäude**

Beim Nießbrauch ergibt sich eine geänderte Darstellung in der Gewinn- und Verlustrechnung. Das bisher (im Kamerateil) angesetzte Nießbrauchsentgelt wird in 2 Komponenten in der Doppik aufgeteilt. Einerseits erfolgt die Verbuchung des Aufwands als Zinsaufwand (siehe Zinsen für Nießbrauch) und die Abschreibung des aktivierten Nießbrauchsrechts wie ein Gebäude.

#### **Kosten für Bündelausschreibung Strom**

Im Wirtschaftsjahr 2010 fallen bereits die vollen Beratungskosten mit an. Den EGW belastet jedoch nur der Anteil entsprechend der ausgeschriebenen Strommenge am Gesamtpaket.

#### **Softwarepflegekosten**

Für die Softwarepflege der EDV-Programme werden zusätzliche Mittel benötigt. Bei der Anmeldung der Mittel wurden die Pflegekosten der Firma Infoma für newsystem kommunal Liegenschaft- und Gebäudemanagement nicht berücksichtigt. Der Planansatz ist für das Jahr 2010 auf 20.000 € zu erhöhen.

#### **Miete und Service Kopierer**

Für den Kopierer des Eigenbetriebes sind Mietzahlungen und Serviceleistungen vertraglich festgelegt. Aufgrund der extrem gestiegenen Anzahl der durchgeführten Ausschreibungen für die einzelnen Gewerke wurden viele Kopien für den Versand gefertigt. Ferner hat sich der Einheitspreis pro Blatt Kopie erhöht. Aus diesem Grunde ist der Planansatz für das Jahr 2010 um 9.000 € zu erhöhen.

### **Prüfung Jahresabschluss durch Wirtschaftsprüfer**

Gemäß § 22 EigBGes ist für den Schluss eines jeden Wirtschaftsjahres ein Jahresabschluss aufzustellen, der aus der Bilanz und der Gewinn- und Verlustrechnung besteht. Dieser Jahresabschluss ist gem. § 27 Abs. 2 EigBGes von einem Wirtschaftsprüfer zu prüfen. Da bei der Aufstellung des Wirtschaftsplanes 2010 keine Mittel angemeldet, wird hiermit für die Prüfung der Bilanz 2010 ein Betrag in Höhe von 16.000 € angemeldet.

## **D) Personalkosten**

Aufgrund einer geänderten Darstellung innerhalb der Positionen bei den Personalkosten gibt es Verschiebungen von Kosten aus den laufenden Aufwendungen zu den Zuführungen zu Pensions- und Beihilfe Rückstellungen. Per Saldo wird sich eine Minderbelastung von 12.895 € ergeben. Diese resultiert u. a. durch geringe Lohnkosten und auf eine erhebliche Zuführung zu der Pensionsrückstellung.

## **E ) Zinsen und ähnliche Aufwendungen**

### **Zinsen für Kredite vom Kreditmarkt**

Für die am Kreditmarkt aufgenommenen bzw. noch aufzunehmenden Kredite fallen im Jahre 2010 730.000 € weniger an Zinszahlungen an. Hauptgründe sind bei den Altkrediten 4 Kredite mit einer Verzinsung die sich am 3-Monats-Euribor orientieren. Bei Ansatzbildung konnte das weiterhin sinkende Zinsniveau so nicht erwartet werden. Ein Kredit wurde zum Beispiel bei der Fälligkeit im März mit 0,055 % verzinst, ein weiterer Kredit mit 0,155 %. Da die Kreditneuaufnahmen nicht wie unterstellt aufgenommen wurden / werden, reduziert sich auch hier der Zinsaufwand erheblich. Der Höchstzinssatz bei diesen 4 Krediten lag bei 0,452 %.

### **Auflösung Ansparrate und Sonderbeitrag Inv.-Fonds**

Entsprechend den unterstellten Kreditbewilligungen Inv.-Fonds und den sich hieraus errechnenden Ansparraten werden diese auf die nächsten 20 Jahre aufgelöst. Für das Jahr 2010 ergibt sich ein Aufnahmebetrag in Höhe von 397.800 €. Der Planansatz ist um 113.050 € zu erhöhen, da der zu leistende Sonderbeitrag für Darlehen in Höhe von 109.200 € erstmals enthalten ist.

### **Zinsen für Nießbrauch Verwaltungsgebäude Kreishaus Limburg**

Die Zinsen für Nießbrauch Verwaltungsgebäude Kreishaus Limburg werden erstmalig wegen der geänderten Darstellung in der Gewinn- und Verlustrechnung aufgeführt. Für das Jahr 2010 wird ein Betrag in Höhe von 485.500 € benötigt.

## **F) Abschreibungen**

### **Abschreibungen**

Da der Kreis die meisten seiner Schul- und Verwaltungsgebäude im Rahmen der beiden Sale-and-lease-back-Projekten an die Kreisimmobiliengesellschaften veräußert hat, können die Abschreibungen nur auf die beim Kreis verbliebenen Gebäude und die getätigten Mietereinbauten vorgenommen werden. Da der Abschreibungsbetrag des Nießbrauchsentgeltes für das Kreishaus Limburg in die Abschreibung erstmals mit aufgenommen wurde, erhöht sich der Betrag für die Abschreibungen für das Jahr 2010 insgesamt um 317.800 €. Aufgrund der Erhöhung beträgt der neue Abschreibungsbetrag 1.278.900 €.

# Vermögensplan

**Einnahmen - in €-**

<b>Konto-Nr.:</b>	<b>Bezeichnung</b>	<b>Planansatz 2010 NT</b>	<b>Planansatz 2010</b>	<b>mehr (+) / weniger (-)</b>
1.	Zuführungen zu Sonderposten mit Rücklageanteil abzgl. Entnahmen	4.596.000	2.382.000	+ 2.214.000
2.	Abschreibungen	1.332.800	1.015.000	+ 317.800
3.	Anlagenabgänge	0	0	± 0
4.	Kredite	16.238.300	25.456.150	- 9.217.850
5.	Verminderung des Nettogeldvermögens (Rücklage Sale-and-lease-back)	993.730	993.730	± 0
6.	Auflösung Ansparrate Inv.-Fonds	397.800	284.750	+ 113.050
7.	Veränderung des Vermögens	0	0	± 0
8.	Zuweisung des Kreises aus der Schulbaupauschale	2.050.400	2.050.400	± 0
9.	Zuweisung des Kreises (Resteabwicklung)	0	0	± 0
	Baumaßnahme St.-Blasius-Schule Dornburg	0	0	± 0
	Baumaßnahme Walderbachschule Weilburg	0	0	± 0
	Erweiterung Albert-Schweitzer-Schule Limburg	0	0	± 0
	Außenanlage Peter-Paul-Cahensly-Schule Limburg	0	0	± 0
	IZBB-Maßnahmen	0	0	± 0
	Ausbau Ganztagsbetreuungsangebote	0	0	± 0
	25-Mio.-Programm	0	0	± 0
	Wertsteigernde Instandsetzungs- u. Brandschutzmaßnahmen	0	0	± 0
10.	Zuweisung des Kreises aus Kassenausgabereinst	0	0	± 0
11.	Zuweisung des Kreises aus dem Konjunktur- programm II (Bund/Land) für Einzelmaßnahmen	0	0	± 0
	Zuweisung des Kreises aus dem Konjunktur- programm II (Bund/Land) -Verbesserung des Lernumfeldes	0	0	± 0
12.	Erstattung der Tilgung durch Kreis	3.862.000	3.862.000	± 0
13.	Einlage des Kreises Grund/Boden und Gebäude für den Neubau Grundschule Bad Camberg	3.752.000	0	+ 3.752.000
14.	Jahresüberschuss	0	0	± 0
	<b><u>Summe Einnahmen</u></b>	<b>33.223.030</b>	<b>36.044.030</b>	<b>- 2.821.000</b>

**Ausgaben - in €-**

Konto-Nr.:	Bezeichnung	Planansatz 2010 NT	Planansatz 2010	mehr (+) / weniger (-)
<b>1. Investitionen</b>				
<b>Baukosten f. 3 Minispielfelder (DFB-Aktion)</b>				
018950	Resteabwicklung Minispielfeld für Leo-Sternberg-Schule Limburg	0	0	± 0
018950	Resteabwicklung Minispielfeld für Westerwaldschule Waldernbach	0	0	± 0
018950	Resteabwicklung Minispielfeld für Fürst-Johann-Ludwig-Schule Hadamar	0	0	± 0
	<b>Summe Minispielfelder (DFB-Aktion)</b>	<b>0</b>	<b>0</b>	<b>± 0</b>
<b>Fortführungs-Baumaßnahmen</b>				
018900	Anbau u. Umbau Gefahrenabwehrzentrum Limburg	2.500.000	3.000.000	- 500.000
018900	Neubau Verwaltungsbau Schlenkert	1.000.000	1.500.000	- 500.000
031401	Baukostenzuschuss Mehrzweckhalle Niederbrechen	50.000	50.000	± 0
018900	Baumaßnahme St.-Blasius-Schule Dornburg-Frickhofen	160.000	160.000	± 0
018900	Baumaßnahme Johann-Wolfgang-von-Goethe-Schule Limburg	0	0	± 0
018900	Außenanlage Peter-Paul-Cahensly-Schule Limburg	0	0	± 0
018900	Resteabwicklung Außenanlage Albert-Schweitzer-Schule Limburg	0	0	± 0
018900	Planungskosten Walderbachschule Weilburg	0	0	± 0
018900	Resteabwicklung Baukosten Multifunktionsanlage Jakob-Mankel-Schule Weilburg	0	0	± 0
018900	Resteabwicklung Baumaßnahme Jakob-Mankel-Schule Weilburg	0	0	± 0
011500	Erwerb von Container	0	0	± 0
709101	Umsetzung Container Taunusschule Bad Camberg	0	0	± 0
709101	Umsetzung Container Theodor-Heuss-Schule Limburg	0	0	± 0
709101	Anschlussarbeiten Container Emsbachtalschule Niederbrechen	0	0	± 0
031401	Baukostenzuschuss Sportanlage Weilmünster	0	0	± 0
709001	Planungskosten Heinrich-von-Gagern-Schule Weilburg	0	0	± 0
709101	Vorplanungskosten für Baumaßnahmen	100.000	100.000	± 0
	<b>Summe Fortführungs-Baumaßnahmen</b>	<b>3.810.000</b>	<b>4.810.000</b>	<b>- 1.000.000</b>

**Ausgaben - in €-**

Konto-Nr.:	Bezeichnung	Planansatz 2010 NT	Planansatz 2010	mehr (+) / weniger (-)
<b>Neue Baumaßnahmen</b>				
018900	Erstellung einer Fertiggarage GS Bad Camberg	10.000	10.000	± 0
018900	Brandschutz-Herstellung 2. Fluchtweg GS Langendernbach	0	0	± 0
018900	Brandschutz-Herstellung 2. Fluchtweg GS Wilsenroth	0	0	± 0
018900	Brandschutz-Herstellung 2. Fluchtweg GS Thalheim	0	0	± 0
018900	Brandschutz-Herstellung 2. Fluchtweg GS Niederzeuzheim	0	0	± 0
018900	Brandschutz Erich-Kästner-Schule Limburg	0	0	± 0
018900	Sanierung Sporthalle u. Aula Lindenholzhausen	50.000	50.000	± 0
018900	Sanierung Schule im Emsbachtal Niederbrechen	500.000	500.000	± 0
018900	Brandschutz und Toilettensanierung Theodor-Heuss- Schule Limburg	100.000	100.000	± 0
018900	Brandschutzsanierung Tilemannschule Limburg	300.000	600.000	- 300.000
018900	Aussenanlagen Gymnasium Philippinum Weilburg	0	200.000	- 200.000
018900	Umbau und Brandschutzsanierung Friedrich- Dessauer-Schule Limburg	770.000	770.000	± 0
018900	Erweiterung Parkplatz Peter-Paul-Cahensly-Schule Limburg	0	0	± 0
018900	Brandschutzsanierung mit Fluchttreppenhaus Grundschule Weilmünster	350.000	350.000	± 0
018900	Brandschutz-Herstellung 2. Fluchtweg GS Linter	0	0	± 0
018900	Brandschutz-Herstellung 2. Fluchtweg GS Steinbach	0	0	± 0
018900	Brandschutz-Herstellung 2. Fluchtweg GS Ellar	0	0	± 0
018900	Umsetzung Container Johann-Wolfgang-von- Goethe Schule Limburg	0	0	± 0
018900	Umsetzung Container Grundschule Bad Camberg	0	0	± 0
011600	Erwerb von Container Grundschule Bad Camberg	0	0	± 0
011600	Erwerb von Seecontainer Windhofschule Weilburg	0	0	± 0
011600	Erwerb von Lagercontainer Grundschule Limburg- Offheim	0	0	± 0
011600	Erwerb von 2 Fertiggaragen Johann-Christian- Senckenberg-Schule Villmar	0	0	± 0
011600	Erwerb einer Flachdachgarage Grundschule Steeden	0	0	± 0
018900	Sanierung / Neubauteil Spielmannsbau Gymnasium Philippinum Weilburg	10.000	100.000	- 90.000
018900	Sanierung Gebäude C und D Wilhelm-Knapp- Schule Weilburg	200.000	200.000	± 0

**Ausgaben - in €-**

Konto-Nr.:	Bezeichnung	Planansatz 2010 NT	Planansatz 2010	mehr (+) / weniger (-)
018901	Fassadensanierung Erich-Kästner-Schule Limburg	150.000	200.000	- 50.000
018960	Energetische Sanierung u. Sanierung Verwaltungsbau Lindenschule Lindenhofhausen	600.000	700.000	- 100.000
018960	Energetische Sanierung -Außenhaut- und Erweiterungsbau Grundschule Würges	100.000	400.000	- 300.000
018960	Sanierung Sporthalle Grundschule Hadamar	10.000	50.000	- 40.000
018960	Energetische- und Brandschutzsanierung mit Erweiterung eines Klassenraumes Grundschule Hadamar	100.000	500.000	- 400.000
018960	Energetische Sanierung -Schule- Grundschule Niederhadamar	80.000	230.000	- 150.000
018962	Energetische Sanierung -Sporthalle- Grundschule Niederhadamar	68.000	118.000	- 50.000
018960	Energetische Sanierung - Außenhaut- Grundschule Oberbrechen	100.000	200.000	- 100.000
018960	Energetische Sanierung und Erweiterungsbau Franz- Leuninger-Schule Mengerskirchen	200.000	400.000	- 200.000
018900	Brandschutzsanierung Grund- und Hauptschule Eschhofen	50.000	100.000	- 50.000
018960	Brandschutzsanierung Albert-Wagner-Schule Merenberg	100.000	100.000	± 0
018901	Erweiterung Verwaltung mit Pausenhalle MPS St.Blasius Frickhofen	20.000	75.000	- 55.000
018960	Energetische Sanierung Haupt- und Realschule Leo- Sternberg-Schule Limburg	500.000	1.000.000	- 500.000
018961	Energetische Sanierung Grundschule Leo- Sternberg-Schule Limburg	700.000	700.000	± 0
018900	Sanierung Sporthalle 1.BA Fürst-Johann-Ludwig- Schule Hadamar	150.000	400.000	- 250.000
018900	Brandschutz - Herstellung 2. Fluchtweg GS Beselich	5.000	35.000	- 30.000
018900	Brandschutz - Herstellung 2. Fluchtweg GS Dorndorf	20.000	20.000	± 0
018900	Brandschutz - Herstellung 2. Fluchtweg GS Aumenau	5.000	30.000	- 25.000
018900	Brandschutz - Herstellung 2. Fluchtweg GS Hausen	5.000	30.000	- 25.000
018900	Brandschutz - Herstellung 2. Fluchtweg Johann- Christian-Senckenberg-Schule Runkel	5.000	25.000	- 20.000
018900	Brandschutz - Herstellung 2. Fluchtweg Grundschule St. Blasius Frickhofen	60.000	60.000	± 0
011500	Erwerb von Lagercontainer Grundschule Staffel	5.000	5.000	± 0
040000	Erneuerung der Lüftungsanlage Werkstatt Friedrich- Dessauer-Schule Limburg	350.000	350.000	± 0
040000	Erneuerung der Elektrische Lautsprecher Anlage (ELA) Friedrich-Dessauer-Schule Limburg	50.000	40.000	+ 10.000



**Ausgaben - in €-**

Konto-Nr.:	Bezeichnung	Planansatz 2010 NT	Planansatz 2010	mehr (+) / weniger (-)
040000	Erweiterung Elektrische Lautsprecher Anlage (ELA) Peter-Paul-Cahensly-Schule Limburg	10.000	10.000	± 0
040000	Einbau einer Videoanlage Freiherr-von-Stein-Schule Dauborn	5.000	45.000	- 40.000
040000	Erweiterung Elektrische Lautsprecher Anlage (ELA) Freiherr-von-Stein-Schule Dauborn	0	10.000	- 10.000
044100	Einrichtung Fachklassen Wilhelm-Knapp-Schule Weilburg	10.000	200.000	- 190.000
044100	Einrichtung Fachklassen Westerwaldschule Waldernbach	170.000	170.000	± 0
017700	Umgestaltung Sportanlage Fürst-Johann-Ludwig- Schule Hadamar	475.000	400.000	+ 75.000
017700	Sportanlagen/100m/Weitsprung Leo-Sternberg- Sternberg-Schule Limburg	200.000	200.000	± 0
017700	Leichtathletische Trainingsanlage Heinz-Wolf-Halle Limburg	0	195.000	- 195.000
017700	Leichtathletische Trainingsanlage Heinrich-von- Gagern-Schule Weilbug	400.000	350.000	+ 50.000
017700	Leichtathletische Trainingsanlage Johann-Christian- Senckenberg-Schule Runkel	100.000	100.000	± 0
017700	Umgestaltung Kunstrasenfläche Sportanlage Löhnberg	60.000	60.000	± 0
017700	Leichtathletische Trainingsanlage Emsbachtalschule Niederbrechen	80.000	80.000	± 0
018900	Errichtung einer neuen Sporthalle in Bad Camberg	70.000	0	+ 70.000
011600	Umsetzung Container Schule im Emsbachtal Niederbrechen	20.000	0	+ 20.000
017700	Schulhoferweiterung Schule auf dem Falkenflug Löhnberg	35.000	0	+ 35.000
018900	Brandschutz-Herstellung 2. Fluchtweg MPS Niederselters	100.000	0	+ 100.000
040000	Notlichtanlage Peter-Paul-Cahensly-Schule Limburg	74.000	0	+ 74.000
040000	Einbruchmeldeanlage Kfz-Zulassungstelle Limburg	10.000	0	+ 10.000
040100	Schwingboden Heinz-Wolf-Halle Limburg	190.000	0	+ 190.000
018900	Erweiterung Werkräume Astrid-Lindgren-Schule Limburg	70.000	0	+ 70.000
018900	Erweiterung u. Energetische Sanierung Grundschule Offheim	50.000	0	+ 50.000

**Ausgaben - in €-**

Konto-Nr.:	Bezeichnung	Planansatz 2010 NT	Planansatz 2010	mehr (+) / weniger (-)
040000	Brandmeldeanlage Westerwaldschule Waldernbach	25.000	0	+ 25.000
045000	Kombi-Spielschaukel Grundschule Steinbach	6.000	0	+ 6.000
045000	Kombi-Spielschaukel Grundschule Linter	4.500	0	+ 4.500
	<b>Summe Neue Baumaßnahmen</b>	<b>7.887.500</b>	<b>10.468.000</b>	<b>-2.580.500</b>
	<b>IZBB Maßnahmen / Ganztagsbetreuungsangebote</b>			
018910	Emsbachtalschule Niederbrechen	0	0	± 0
018910	Leo-Sternberg-Schule Limburg	580.000	200.000	+ 380.000
018910	Johann-Christian-Senckenberg-Schule Villmar	0	0	± 0
018910	Johann-Christian-Senckenberg-Schule Runkel	0	0	± 0
018910	Westerwaldschule Waldernbach	0	0	± 0
018910	Tilemannschule Limburg	0	0	± 0
018910	Gymnasium Philippinum Weilburg	0	0	± 0
018910	Jakob-Mankel-Schule Weilburg	0	0	± 0
018910	Taunusschule Bad Camberg	0	0	± 0
018910	Fürst-Johann-Ludwig-Schule Hadamar	0	0	± 0
018910	Gesamtschule Weilmünster	0	0	± 0
	<b>Summe IZBB Maßnahmen / Ganztagsbetreuungsangebote</b>	<b>580.000</b>	<b>200.000</b>	<b>+ 380.000</b>
	<b>25-Mio.-Programm</b>			
018930	MPS Frickhofen	0	0	± 0
018930	Altes Gymnasium / Theodor-Heuss-Schule Limburg	200.000	200.000	± 0
018930	Adolf-Reichwein-Schule Limburg	85.000	0	+ 85.000
018930	Fürst-Johann-Ludwig-Schule Hadamar	1.500.000	1.500.000	± 0
	<b>Summe 25 Mio.-Programm</b>	<b>1.785.000</b>	<b>1.700.000</b>	<b>+ 85.000</b>

**Ausgaben - in €-**

Konto-Nr.:	Bezeichnung	Planansatz 2010 NT	Planansatz 2010	mehr (+) / weniger (-)
<b>Resteabwicklung frühere Wertsteigernde Instandsetzungs- u. Brandschutzmaßnahmen</b>				
018940	Sporthalle Gymnasium Philippinum Weilburg	0	0	± 0
018940	Anbau Lehrerzimmer Albert-Schweitzer-Schule Limburg	0	0	± 0
709000	Lindenschule Lindenholzhausen	0	0	± 0
709000	Grundschule Weinbach	0	0	± 0
709000	Johann-Wolfgang-von-Goethe-Schule Limburg	0	0	± 0
709000	Grundschule Linter	0	0	± 0
709000	Albert-Wagner-Schule Merenberg	0	0	± 0
709000	Theodor-Heuss-Schule Limburg	0	0	± 0
709000	Grundschule Ellar	0	0	± 0
	<b>Summe Resteabwicklung frühere Wertsteigernde Instandsetzungs- u. Brandschutzmaßnahmen</b>	<b>0</b>	<b>0</b>	<b>± 0</b>
<b>Neue Investitionsmaßnahmen/ Sonderinvestitionsprogramme des Landes Hessen</b>				
018920- 018929	Zusammengefasste Investitionsmaßnahmen des Landes	0	0	± 0
<b>Neue Investitionsmaßnahmen/ Zukunftsinvestitionsprogramm Bund</b>				
018920- 018929	Zusammengefasste Investitionsmaßnahmen des Bundes	0	0	± 0
	<b>Summe Neue Investitionsmaßnahmen/Sonder- investitionsprogramm Land und Zukunfts- investitionsprogramm Bund</b>	<b>0</b>	<b>0</b>	<b>± 0</b>

**Ausgaben - in €-**

Konto-Nr.:	Bezeichnung	Planansatz 2010 NT	Planansatz 2010	mehr (+) / weniger (-)
<b>Ergänzungsansatz für Maßnahmen aus dem Sonderinvestitionsprogramm Land/Bund - Einzelmaßnahmen</b>				
018922	Sanierung Erich-Kästner-Schule Limburg	0	0	± 0
018922	Erweiterung und Sanierung Grundschule Niederhadamar	400.000	725.000	- 325.000
018922	Sanierung Verbindungsbau Wilhelm-Knapp-Schule Weilburg	1.150.000	1.550.000	- 400.000
018928	Neubau Sporthalle Jakob-Mankel-Schule Weilburg	100.000	300.000	- 200.000
018922	Sanierung Altes Gymnasium Limburg	900.000	1.200.000	- 300.000
018923	Sanierung Wilhelm-Knapp-Schule Weilburg Gebäude B-Bau	150.000	150.000	± 0
018928	Sanierung Dach und Boden Sporthalle Tilemannschule Limburg	600.000	600.000	± 0
018922	Gesamtsanierung Grundschule Leo-Sternberg- Schule Limburg	0	0	± 0
018922	Sanierung Johann-Christian-Senckenberg-Schule Villmar	550.000	550.000	± 0
018924	Fassadensanierung Tilemannschule Limburg	1.200.000	1.500.000	- 300.000
018922	Sanierung Adolf-Reichwein-Schule Limburg	2.000.000	2.000.000	± 0
018923	Sanierung Neubauteile Gymnasium Philippinum Weilburg -Hauptgebäude Oberstufe-	300.000	300.000	± 0
018923	Gesamtsanierung Haupt- und Realschule Leo- Sternberg-Schule Limburg	0	0	0
018927	Brandschutzmaßnahmen/Energetische Sanierung Heinrich-von-Gagern-Schule Weilburg	1.100.000	1.500.000	-400.000
018928	Sanierung Albert-Schweitzer-Schule Limburg - Sporthalle-	500.000	500.000	0
<b>Summe Ergänzungsansatz für Maßnahmen aus dem Sonderinvestitionsprogramm Land/Bund - Einzelmaßnahmen</b>		<b>8.950.000</b>	<b>10.875.000</b>	<b>-1.925.000</b>
<b>Mehrkosten für Maßnahmen aus SonderinvestitionsmaßnahmenLand/ Zukunftsinvestitionsprogramm Bund</b>				
018922	Sanierung Neubauteile Gymnasium Philippinum Weilburg -Hauptgebäude Unterstufe-	200.000	1.000.000	- 800.000
018922	Sanierung Taunusschule Bad Camberg	310.000	810.000	- 500.000
<b>Summe Mehrkosten für Maßnahmen aus SonderinvestitionsmaßnahmenLand/ Zukunftsinvestitionsprogramm Bund</b>		<b>510.000</b>	<b>1.810.000</b>	<b>-1.300.000</b>

**Ausgaben - in €-**

Konto-Nr.:	Bezeichnung	Planansatz 2010 NT	Planansatz 2010	mehr (+) / weniger (-)
	<b>Sonderinvestitionsprogramm des Landes Hessen/Pauschalisiertes Kontingent/ Verbesserung des Lernumfeldes</b>			
	<b>Einrichtung/Sanierung Fachklassen</b>			
044100	Zusammengefasste Ausgaben für Einrichtung/Sanierung Fachklassen	0	0	± 0
	<b>Sanierung und Erneuerung von Schul- sportanlagen</b>			
017700	Zusammengefasste Ausgaben für Sanierung und Erneuerung Schulsportanlagen	0	0	± 0
	<b>Ausstattung interaktive Medienwände</b>			
044300	80 Stück Gesamtsysteme einschl. Installation der Software und Inbetriebnahme	0	0	± 0
	<b>Summe Sonderinvestitionsp. des Landes Hessen/Pauschalisiertes Kontingent/ Verbesserung des Lernumfeldes</b>	<b>0</b>	<b>0</b>	<b>± 0</b>
	<b>Betriebsausstattung</b>			
041000- 048000	Betriebsausstattung	12.500	12.500	± 0
	<b>Summe Betriebsausstattung</b>	<b>12.500</b>	<b>12.500</b>	<b>± 0</b>
	<b>Anschaffungskosten Grund und Boden</b>			
005011- 005911	Grunderwerbskosten	59.000	10.000	+ 49.000
	<b>Summe Anschaffungskosten Grund und Boden</b>	<b>59.000</b>	<b>10.000</b>	<b>+ 49.000</b>
	<b>Einlage des Kreises</b>			
	Einlage des Kreises Grund/Boden und Gebäude für den Neubau Grundschule Bad Camberg	3.752.000	0	+ 3.752.000
	<b>Summe Einlage des Kreises</b>	<b>3.752.000</b>	<b>0</b>	<b>+ 3.752.000</b>
	<b>Summe der Investitionen</b>	<b>27.346.000</b>	<b>29.885.500</b>	<b>-2.539.500</b>

**Ausgaben - in €-**

<b>Konto-Nr.:</b>	<b>Bezeichnung</b>	<b>Planansatz 2010 NT</b>	<b>Planansatz 2010</b>	<b>mehr (+) / weniger (-)</b>
051900	2. <b><u>Finanzanlagen (Ansparrate Inv.-Fonds-Kredit)</u></b>	<b>258.800</b>	<b>258.800</b>	<b>± 0</b>
	3. <b><u>Kredittilgungen</u></b>			
063101	- Tilgung von Bundeskrediten (alt)	180.000	180.000	± 0
063200	- Tilgung von Landeskrediten (neu)	128.000	128.000	± 0
063201	- Tilgung von Landeskrediten (alt)	1.382.000	1.382.000	± 0
063300	- Tilgung von Krediten vom Kreditmarkt (neu)	0	360.000	- 360.000
063301	- Tilgung von Krediten vom Kreditmarkt (alt)	2.300.000	2.300.000	± 0
063309	- Tilgung Nießbrauch Verwaltungsgebäude	115.500	0	+ 115.500
	Summe der Kredittilgungen	<b>4.105.500</b>	<b>4.350.000</b>	<b>- 244.500</b>
093000	4. <b>Verringerung von Sonderposten mit Rücklagenanteil</b>	<b>519.000</b>	<b>556.000</b>	<b>- 37.000</b>
	5. <b>Jahresverlust</b>	<b>993.730</b>	<b>993.730</b>	<b>± 0</b>
	<b><u>Summe Ausgaben</u></b>	<b>33.223.030</b>	<b>36.044.030</b>	<b>-2.821.000</b>



**Erläuterungen**  
**zum**  
**Vermögensplan**



# Erläuterungen zum Vermögensplan 2010

## Einnahmen

### 1. Zuführungen zu Sonderposten mit Rücklageanteil abzgl. Entnahmen

Bei den Zuführungen zu Sonderposten mit Rücklageanteil abzüglich Entnahmen in Höhe von 4.596.000 € handelt es sich um folgende Zuschüsse für das Jahr 2010:

- von der Stadt Hadamar für die Umgestaltung der Sportanlage an der Fürst-Johann-Ludwig-Schule Hadamar  
vom Land Hessen für den Neubau Gefahrenabwehrzentrum Limburg
- vom Land Hessen für das Programm „Förderung der energetischen Modernisierung sozialer Infrastruktur“ für die Leo-Sternberg-Schule Limburg, Grundschule Niederhadamar, Grundschule Hadamar und Adolf-Reichwein-Schule Limburg
- vom Landesamt für Denkmalpflege Hessen für Denkmalpflegerische Wiederherstellung und Restaurierung des Treppenhauses zur Aula und Rekonstruktion des historischen Türbeschläge Altes Gymnasium/Theodor-Heuss-Schule Limburg
- vom Förderverein Steinbach für Kombi-Spielschaukel an der Grundschule Steinbach
- vom Förderverein Linter für Kombi-Spielschaukel an der Grundschule Linter

### 2. Abschreibungen

Da der Kreis die meisten seiner Schul- und Verwaltungsgebäude im Rahmen der beiden Sale-and-lease-back-Projekten an die Kreisimmobiliengesellschaften veräußert hat, können die Abschreibungen nur auf die beim Kreis verbliebenen Gebäude und die getätigten Maßnahmen als Mietereinbau vorgenommen werden.

Da der Abschreibungsbetrag des Nießbrauchsentgeltes für das Kreishaus Limburg erstmals in die Abschreibung mit aufgenommen wurde, erhöht sich der Betrag für die Abschreibungen für das Jahr 2010 insgesamt um 317.800 €. Aufgrund der Erhöhung beträgt der neue Abschreibungsbetrag 1.332.800 €.

### 4. Kredite

Zur Finanzierung des Vermögensplanes sind Kredite in Höhe von **16.238.800 €** erforderlich. Abzüglich den Tilgungen in Höhe von 3.990.000 € ergibt sich eine Netto-Neuverschuldung in Höhe von **12.248.300 €**

### 6. Auflösung Ansparrate und Sonderbeitrag Inv.-Fonds

Die vom Kreis zu leistenden Ansparraten für Investitionsfondskredite werden über einen Zeitraum von 20 Jahren rätierlich über die Darlehenslaufzeit aufgelöst. Für das Jahr 2010 werden Mittel in Höhe von 397.800 € benötigt. In diesem Betrag ist der zu leistende Sonderbeitrag für Darlehen in Höhe von 109.200 € enthalten. Dieser Sonderbeitrag wurde beim letzten Planansatz nicht berücksichtigt.

### 13 Einlagen des Kreises Grund- u. Boden und Gebäude Grundschule Bad Camberg

Am 19.08.2010 wurde der Grund- und Boden sowie der Neubau der Grundschule Bad Camberg dem Landkreis übereignet. Da die Kosten bisher nicht berücksichtigt wurden, sind der Bilanzwert vom Grund und Boden, sowie die Herstellungskosten abzüglich der Abschreibungen bis Übereignung des Neubaues, als Einlage zu erfassen. Der Betrag der Gebäude wurde mit dem Zeitwert zum 01.08.2010 mit 3.301.000 € und der Grund und Boden mit 451.000 € ermittelt. Insgesamt wurde somit die Schule Bad Camberg mit 3.752.000 € in das Vermögen des Eigenbetriebes Gebäudewirtschaft des Landkreises Limburg-Weilburg eingepflegt. Die Einlage wird vorläufig als komplettes Eigenkapital erhöhend verbucht.

## **Ausgaben**

Die im Nachtrag für 2010 abgesetzten bzw. reduzierten Beträge für Baumaßnahmen werden aus verschiedenen Gründen (siehe Einzelaufstellung der Objekte) im Wirtschaftsjahr 2010 nicht mehr kassenwirksam. Diese abgesetzten Mittel werden aber im Jahr 2011 wieder benötigt.

### **1. Investitionen**

#### **Fortführungs-Baumaßnahmen**

##### **Anbau und Umbau Gefahrenabwehrzentrum Limburg**

Da im Zuge der Baumaßnahme erheblicher Mehraufwand für die Gründung des Neubaubereiches, der gleichzeitig den Unterbau für das geplante Verwaltungsgebäude Schlenkert darstellt entstanden sind, hat sich die Bauausführung verzögert. Auf Grund dieses Umstandes werden sich die ursprünglich geplanten Ausgaben für das Jahr 2010 voraussichtlich reduzieren und auf das Jahr 2011 verschieben. Des weiteren sind durch die durch das Land Hessen noch nicht vergebenen Leistungen für die Landestechnik erhebliche Verzögerungen bei der Einrichtung und Ausstattung der Leitstelle entstanden, die ebenfalls zu zeitlichen Verzögerungen geführt haben. Trotz allem wird mit Nachdruck an der Baumaßnahme gearbeitet um eine zeitnahe Fertigstellung und den Bezug zu gewährleisten. Teile der Fahrzeughalle und des Technikbereiches, die nicht für den direkten Betrieb des Gefahrenabwehrzentrums erforderlich sind werden in 2011 fertig gestellt. Für das Jahr 2010 beträgt somit der neue Planansatz 2.500.000 €.

##### **Neubau Verwaltungsbau Schlenkert**

Der Technik- und Garagenbereich des Gefahrenabwehrzentrums GAZ bilden den Unterbau und die Gründung für das geplante Verwaltungsgebäude Schlenkert. Da aus den in der Begründung zum GAZ beschriebenen Gründen eine zeitlich Verzögerung für den eigentlichen Bau des Verwaltungsgebäudes entsteht, werden die weiteren Arbeiten (Bürogeschosse) für den Verwaltungsbau erst in 2011 erfolgen. Die für 2010 angesetzten Kosten ergeben sich aus der Mischkalkulation im Zusammenhang mit dem Unterbau für das GAZ und dem bereits im Bau befindlichen Treppenhaus- und Aufzugsturm, auf dem die Antennenanlagen des GAZ errichtet werden. Es ist daher ein Betrag in Höhe von 500.000 € abzusetzen.

#### **Neue Baumaßnahmen**

##### **Brandschutzsanierung Tilemannschule Limburg**

Für die Brandschutzsanierung in der Tilemannschule werden im Jahr 2010 weniger Mittel benötigt. Da zunächst die Sporthalle fertig gestellt wird, verzögern sich die Arbeiten in der Schule und es ist ein Betrag in Höhe von 300.000 € abzusetzen.

##### **Außenanlagen Gymnasium Philippinum Weilburg**

Da die Eigentumsverhältnisse mit dem Abwasserverband noch geklärt werden müssen, kann mit der kompletten Neugestaltung der Außenanlagen am Gymnasium Philippinum Weilburg erst im nächsten Jahr begonnen werden. Der Ansatz in Höhe von 200.000 € ist daher abzusetzen.

##### **Sanierung / Neubauteil Spielmannsbau Gymnasium Philippinum Weilburg**

Aufgrund des lang anhaltenden Winters und der 3 großen Baumaßnahmen (Neubau NW, Sanierung Oberstufe und Sanierung Unterstufe) am Gymnasium Weilburg konnte nicht wie geplant mit den Bauarbeiten am Spielmannsbau begonnen werden. Für das Jahr 2010 fallen noch Ausgaben für die Planung der Sanierung und die Entwurfsplanung des Umbaus an. Der Ansatz ist daher um 90.000 € zu reduzieren.

### **Fassadensanierung Erich-Kästner-Schule Limburg**

Im Rahmen des Konjunkturprogramms wurden in der Erich-Kästner-Schule ebenfalls Sanierungsarbeiten durchgeführt. Zunächst wurde mit den Bauarbeiten für das KP II angefangen, da die Erich-Kästner-Schule als Ersatzmaßnahme des Landes noch im Jahr 2009 begonnen werden musste. Aus diesem Grunde erfolgte der Beginn der Arbeiten an der Fassadensanierung erst später. Ein Betrag in Höhe von 50.000 € kann daher im Jahr 2010 abgesetzt werden.

### **Energetische Sanierung und Sanierung Verwaltungsbau Lindenschule Lindenhofhausen**

Für die Sanierung des Klassentraktes werden die Stahlbetondecken statisch und brandschutztechnisch ertüchtigt. Beim Rückbau werden die restlichen Schadstoffe der Hauptkonstruktion entfernt. Da diese Arbeiten nur in den unterrichtsfreien Zeiten durchgeführt werden können (Herbst- und Weihnachtsferien), wird ein Teil der Leistungen erst im neuen Jahr kassenwirksam. Daher ist ein Betrag in Höhe von 100.000 € abzusetzen.

### **Energetische Sanierung –Außenhaut und Erweiterungsbau Grundschule Würges**

Aufgrund von Umplanungen in der Grundschule Würges haben sich die geplanten Arbeiten verschoben. In diesem Jahr wird nur noch der Außenputz auf das Schulgebäude aufgetragen. Die Verwaltung kann zurzeit nicht umgebaut werden, da noch kein geeigneter Platz für die Kinderbetreuung zur Verfügung steht. Für das Jahr 2010 wird daher nur ein Betrag in Höhe von 100.000 € benötigt.

### **Sanierung Sporthalle Grundschule Hadamar**

Da die Eingriffe in die vorhandene Bausubstanz recht erheblich sind, und die dafür vorhandenen Zeitfenster (Ferien) einschließlich der erforderlichen Planungen und Ausschreibungen nicht ausreichen, wurde beschlossen, die gesamte Planung und Baugenehmigungsverfahren im Jahr 2010 detailliert durchzuführen und die eigentliche Bauausführung für das Jahr 2011 in zeitlich detailliert abgestimmten Bauabschnitten, auch während der Schulzeit, durchzuführen. Daher ergibt sich eine Verschiebung der anteiligen Investitionskosten in das Jahr 2011. Ein Betrag in Höhe von 40.000 € ist daher abzusetzen.

### **Energetische und Brandschutzsanierung mit Erweiterung eines Klassenraumes Grundschule Hadamar**

Da die Eingriffe in die vorhandene Bausubstanz recht erheblich sind, und die dafür vorhandenen Zeitfenster (Ferien) einschließlich der erforderlichen Planungen und Ausschreibungen nicht ausreichen, wurde beschlossen, die gesamte Planung und Baugenehmigungsverfahren im Jahr 2010 detailliert durchzuführen und die eigentliche Bauausführung für das Jahr 2011 in zeitlich detailliert abgestimmten Bauabschnitten, auch während der Schulzeit, durchzuführen. Daher ergibt sich eine Verschiebung der anteiligen Investitionskosten in das Jahr 2011. Der Planansatz ist aus den vorgenannten Gründen um 400.000 € zu reduzieren

### **Energetische Sanierung – Schule – Grundschule Niederhadamar**

Im Zuge der Ausführungsplanung der Gesamtmaßnahme musste die Ausführung an den verschiedenen Bereichen zeitlich neu eingeteilt werden. Es wurde festgelegt, die Baumaßnahme mit der Erweiterung (018922) zu beginnen, und dann sukzessive das Schulgebäude und die Sporthalle zu sanieren. Die verbleibenden Mittel in 2010 für das Schulgebäude werden überwiegend für Planungsleistungen und vorbereitende Maßnahmen benötigt. Der Planansatz ist daher um 150.000 € zu reduzieren.

### **Energetische Sanierung – Sporthalle – Grundschule Niederhadamar**

Im Zuge der Ausführungsplanung der Gesamtmaßnahme musste die Ausführung an den verschiedenen Bereichen zeitlich neu eingeteilt werden. Es wurde festgelegt, die Baumaßnahme mit der Erweiterung (018922) zu beginnen, und dann sukzessive das Schulgebäude und die Sporthalle zu sanieren. Für die Sporthalle werden in 2010 noch Mittel für Planungsleistungen und vorbereitende Maßnahmen benötigt. Der Planansatz ist daher um 50.000 € zu reduzieren.

### **Energetische Sanierung – Außenhaut – Grundschule Oberbrechen**

Aufgrund des Finanzierungs- und Sanierungsmodells in der Grundschule Oberbrechen hatten sich die Bauarbeiten verzögert. Die Antragstellung für die Baugenehmigung erfolgt im Oktober 2010. Mit der Ausführungsplanung und den Ausschreibungen einzelner Gewerke wird noch in diesem Jahr begonnen. Der Planansatz ist aus den vorgenannten Gründen um 100.000 € zu reduzieren.

### **Energetische Sanierung und Erweiterungsbau Franz-Leuninger-Schule Mengerskirchen**

Der Standort für die Erweiterung der Franz-Leuninger-Schule in Mengerskirchen wurde von der Schule festgelegt. Nach Vorlage des Bodengutachtens, musste wegen der schlechten Bodenverhältnisse der Standort verlegt werden. Die Erweiterung wird nun neben dem Schulgebäude angeordnet. Die Planung ist weitgehend abgeschlossen, so dass Mitte Oktober 2010 der Bauantrag eingereicht werden soll. Die Ausschreibungen werden vorbereitet, damit im Frühjahr 2011 mit den Bauarbeiten begonnen werden kann. Der Planansatz ist aus den vorgenannten Gründen um 200.000 € zu reduzieren.

### **Brandschutzsanierung Schule am Eschilshov Eschhofen**

Das Gesamtkonzept für den Brandschutz ist fertig gestellt und die notwendigen baulichen Änderungen (zweiter Rettungsweg) werden mit einem zusätzlichen Treppenhaus umgesetzt. Für das Jahr 2010 werden für die Planungsarbeiten Mittel in Höhe von 50.000 € benötigt. Ein Betrag in Höhe von 50.000 € ist daher abzusetzen.

### **Erweiterung Verwaltung mit Pausenhalle MPS St. Blasius Frickhofen**

Die im Wirtschaftsplan 2010 angemeldeten Mittel werden um 55.000,- € reduziert, da der ursprüngliche Ansatz nicht in voller Höhe im geplanten Zeitfenster kassenwirksam verausgabt wird.

### **Energetische Sanierung Haupt- und Realschule Leo-Sternberg-Schule Limburg**

Die Summe der ursprünglich genehmigten Mittel kann um 500.000 € reduziert werden, da mit den Sanierungs- und Umbauarbeiten mit dem Grundschulbereich (018961) begonnen wurde und der Schulbetrieb nicht zu stark, durch 2 zusätzliche Maßnahmen belastet werden kann. Daher werden während des laufenden Schulbetriebes in 2010 nur partielle Arbeiten in den Fluren und Nebenbereichen durchgeführt. Für das Jahr 2010 werden zunächst Mittel in Höhe von 500.000 € benötigt.

### **Sanierung Sporthalle 1. BA Fürst-Johann-Ludwig-Schule Hadamar**

Da die Sanierungsarbeiten (25 Mio.-Programm) in der Fürst-Johann-Ludwig-Schule Hadamar zunächst vorrangig durchgeführt wurden, haben sich die Sanierungsarbeiten in der Sporthalle verzögert. Für vorbereitende Arbeiten und für Planungsarbeiten wird für das Jahr 2010 ein Betrag in Höhe von 150.000 € benötigt.

### **Brandschutz - Herstellung 2. Fluchtweg Grundschule Beselich**

Die Maßnahme Herstellung des 2. Fluchtweges in Beselich konnte nicht ausgeführt werden, da die Planung noch nicht abgeschlossen ist. Die Bauausführung der Fluchttreppe wird daher ins Jahr 2011 verschoben. Für das Jahr 2010 werden für die Planung der Fluchttreppe Mittel in Höhe von 5.000 € benötigt.

### **Brandschutz - Herstellung 2. Fluchtweg Grundschule Aumenau**

Die Maßnahme Herstellung des 2. Fluchtweges in Aumenau konnte nicht ausgeführt werden, da die Planung noch nicht abgeschlossen ist. Die Bauausführung der Fluchttreppe wird daher ins Jahr 2011 verschoben. Für das Jahr 2010 werden für die Planung der Fluchttreppe Mittel in Höhe von 5.000 € benötigt.

### **Brandschutz - Herstellung 2. Fluchtweg Grundschule Hausen**

Das Erfordernis für den Bau der geplanten Nottreppe besteht weiterhin. Die Bauausführung wird jedoch aus logistischen und zeitlichen Gründen (Zeitfenster Schulferien, gleichzeitig erforderlicher Austausch der Eingangstüren mit Panikverschluss) auf das Jahr 2011 verschoben. Für Planungsarbeiten werden für das Jahr 2010 Mittel in Höhe von 5.000 € benötigt.

### **Brandschutz - Herstellung 2. Fluchtweg Johann-Christian-Senckenberg-Schule Runkel**

Das Erfordernis für den Bau der geplanten Nottreppe besteht weiterhin. Die Bauausführung wird jedoch aus logistischen und zeitlichen Gründen (Zeitfenster Schulferien, gleichzeitig erforderlicher Austausch bzw. Änderung der angrenzenden Fensterfront) auf das Jahr 2011 verschoben. Für Planungsarbeiten werden für das Jahr 2010 Mittel in Höhe von 5.000 € benötigt.

### **Erneuerung der Elektrischen Lautsprecher Anlage (ELA) Friedrich-Dessauer-Schule Limburg**

Für die Alarmierung im Brandfall und sonstige notwendige Durchsagen ist die veraltete und zum Teil nicht mehr funktionsfähige ELA – Anlage zu erneuern. Beim Einbau wurden unvorhersehbare Leitungswege festgestellt, die mit Brandschutzkabel ausgeführt werden müssen. Aus diesem Grunde ist der Planansatz um 10.000 zu erhöhen.

### **Einbau einer Videoanlage Freiherr-vom-Stein-Schule Dauborn**

Für das Jahr 2010 war der Einbau einer neuen Videoanlage in der Schule Dauborn vorgesehen. Ob die Videoanlage mit den geplanten Aufzeichnungen aufgrund datenschutzrechtlicher Gründe so installiert werden kann, wird zurzeit überprüft. Daher kann die Videoanlage zum gegenwärtigen Zeitpunkt nicht installiert werden. Für die anfallenden Planungskosten werden 5.000 € für das Jahr 2010 benötigt.

### **Erweiterung Elektrische Lautsprecher Anlage (ELA) Freiherr-vom-Stein-Schule Dauborn**

Für die Alarmierung im Brandfall und sonstige notwendige Durchsagen ist die ELA - Anlage für zusätzliche Sprechstellen zu erweitern. Im Zuge des Einbaues der neuen Videoanlage sollten die Arbeiten der ELA - Anlage zeitgleich erfolgen. Da sich die Arbeiten der Videoanlage verzögern, wird der Einbau der ELA - Anlage erst im Jahr 2011 erfolgen. Der Betrag in Höhe von 10.000 € ist daher abzusetzen.

### **Einrichtung Fachklassen Wilhelm-Knapp-Schule Weilburg**

Die Einrichtung der Fachklassen kann erst in den Sommerferien 2011 umgesetzt werden. Zunächst ist der neue Treppenturm (Flucht- und Rettungsweg) herzustellen und danach ist der Bauteil D umzubauen. Anschließend sind die Fassadenarbeiten mit dem Einbau neuer Fenster in dem Naturwissenschaftlichen Bereich durchzuführen. Erst danach können die Möbel für die Naturwissenschaftlichen Räume angeschafft werden. Für Planungsarbeiten werden für das Jahr 2010 Mittel in Höhe von 10.000 € benötigt.

### **Umgestaltung Sportanlage Fürst-Johann-Ludwig-Schule Hadamar**

Aufgrund des schlechten Baugrundes erhöhen sich die Ausgaben für die Umgestaltung der Sportanlage der Fürst-Johann-Ludwig-Schule Hadamar um 75.000 €. Für die Abwicklung der Wiederherstellung der 100 m Laufbahn in Verbindung mit einer 200 m Rundlaufbahn und einer Weitsprung- und Kugelstoßanlage werden für das Jahr 2010 somit insgesamt 475.000 € benötigt. Für die Umgestaltung der Sportanlage beteiligt sich die Stadt Hadamar mit 100.000 €.

### **Leichtathletische Trainingsanlage Heinz-Wolf-Halle Limburg**

Neben der Heinz-Wolf-Halle sollte eine kleine leichtathletische Trainingsanlage mit einer Laufbahn einer Anlaufstrecke für die Weitsprunganlage, sowie ein Bewegungsfeld entstehen. Da kein geeigneter Standort neben der Halle gefunden wurde und die Trainingsanlagen in Hadamar und Weilburg teurer wurden, wird die geplante Trainingsanlage neben der Heinz-Wolf-Halle nicht gebaut. Der Planansatz in Höhe von 195.000 € ist im Jahr 2010 abzusetzen.

### **Leichtathletische Trainingsanlage Heinrich-von-Gagern-Schule Weilburg**

Nach der zweiten Kostenberechnung sowie den vorliegenden Ausschreibungsergebnissen werden für die Ausführung der leichtathletischen Kompaktanlage mit 200 m Rundlaufbahn 50.000 € mehr benötigt. Obwohl nach der 1. Kostenberechnung bereits Maßnahmen zur Kostenreduzierung ergriffen wurden (keine Einschränkung des Sportbetriebes) fallen für die Trainingsanlage Mehrkosten an. Der Planansatz ist für das Jahr 2010 um 50.000 € zu erhöhen.

### **Errichtung einer neuen Sporthalle in Bad Camberg**

Gem. Vertrag mit der Standortgemeinde Bad Camberg sowie dem Landeswohlfahrtsverband Hessen ist beabsichtigt, eine neue Sporthalle in Bad Camberg zu errichten. Baubeginn ist Frühjahr 2011. Der neue Ansatz in Höhe von 70.000 € wird für die Planungskosten in 2010 benötigt.

### **Umsetzung Container Schule im Emsbachtal Niederbrechen**

Aufgrund der Brandschutzsanierung der Emsbachtalschule Niederbrechen müssen Schulklassen ausgelagert werden. Ferner wird für die Hausaufgabenbetreuung zusätzlicher Raum benötigt. Aus diesem Grunde sind zwei Klassencontainer von der Fürst-Johann-Ludwig-Schule Hadamar umgesetzt worden. Für die Umsetzung wird ein Planansatz in Höhe von 20.000 € benötigt.

### **Schulhoferweiterung Schule auf dem Falkenflug Löhnberg**

Die Mittel für die Schulhoferweiterung der Grundschule Löhnberg wurden im Wirtschaftsjahr 2010 nicht angemeldet. Im Rahmen der Neugestaltung der Außenanlage und des Spielplatzes durch die Gemeinde Löhnberg, wurde die Notwendige Sanierung des Schulhofes mit ausgeführt. Für die Sanierung des Schulhofes in Löhnberg wird ein Ansatz in Höhe von 35.000 € für das Jahr 2010 angemeldet.

### **Brandschutz-Herstellung 2. Fluchtweg MPS Schule Niederselters**

An der MPS Niederselters wurden im Erfolgsplan des Wirtschaftsplan 2010 für die Brandschutzsanierung 100.000 € angemeldet. Da die Errichtung einer Außentreppe als 2. Fluchtweg als Mietereinbau zu aktivieren ist, ist die Außentreppe im Investitionsplan mit aufzunehmen. Es wird daher ein Planansatz in Höhe von 100.000 € angemeldet.

### **Notlichtanlage Peter-Paul-Cahensly-Schule Limburg**

Bei der letzten TÜV-Untersuchung wurde bemängelt, dass die Notlichtanlage nicht mehr den gesetzlichen Vorschriften entspricht und daher sofort zu erneuern ist. Da eine Notwendigkeit für die neue Notlichtanlage besteht, ist die Anlage noch im Jahr 2010 zu erneuern. Es wird ein Planansatz in Höhe von 74.000 € angemeldet.

### **Einbruchmeldeanlage Kfz-Zulassungsstelle Limburg**

Für die Kosten der Einbruchmeldeanlage in der Kfz-Zulassungsstelle Limburg wurden im Erfolgsplan des Wirtschaftsplans 2010 für die Anlage 10.000 € angemeldet. Da die Einbruchmeldeanlage als Betriebsvorrichtung zu aktivieren ist, ist die Anlage im Investitionsplan aufzunehmen. Ein Ansatz in Höhe von 10.000 € wird für das Jahr 2010 benötigt.

### **Erneuerung Schwingboden Heinz-Wolf-Halle Limburg**

Durch einen technischen Defekt in der Lüftungszentrale trat im Dezember 2009 ein Ausfall der Heizungsanlage ein, welcher das Auskühlen des Foyerbereiches zur Folge hatte. Bei einer Außentemperatur von ca. -18°C fror ein Feuerlösch- Wandhydrant ein, wodurch eine große Wassermenge austrat. Ein Grossteil dieses Wassers lief in die Halle und beschädigte u. a. den Sportboden so stark, dass dieser komplett erneuert werden muss. Es wird daher ein Ansatz in Höhe von 190.000 € angemeldet.

### **Erweiterung Werkräume Astrid-Lindgren-Schule Limburg**

Die Werkräume sind zu erweitern, da der vorhandene Platz an den Werktafeln für die behinderten Schüler nicht mehr ausreicht. Der Sicherheitsabstand für Rollstuhlkinder ist zu gering. Aufgrund der gestiegenen Schülerzahl ist die Erweiterung der Werkräume notwendig. Es wird für das Jahr 2010 ein Betrag in Höhe von 70.000 € angemeldet.

### **Erweiterung und energetische Sanierung Grundschule Offheim**

An der Grundschule Offheim ist ein zusätzlicher Betreuungsraum notwendig. Im Zuge der Erweiterungsmaßnahme wird das Schulgebäude energetisch modernisiert. Da im Jahre 2010 noch mit den Planungen begonnen werden soll, wird ein Betrag in Höhe von 50.000 € angemeldet.

### **Brandmeldeanlage Westerwaldschule Waldernbach**

Aufgrund der Umbau- und Sanierungsarbeiten in der Westerwaldschule Waldernbach ist die Brandmeldeanlage für den neu sanierten Bereich erweitert worden. Da diese Brandschutzauflagen unbedingt zu erfüllen sind, wird für den Einbau der Brandmeldeanlage ein Betrag in Höhe von 25.000 € angemeldet.

### **Kombi-Spielschaukel Grundschule Steinbach**

Die Schule in Steinbach hat durch die neue Brandschutzterasse an Spielfläche für die Schulkinder verloren. Aufgrund der geringen Schulhoffläche und da bisher kein Spielgerät vorhanden war, besteht Bedarf für eine Kombi-Spielschaukel. Da die Notwendigkeit vorhanden ist und der Förderverein der GS Steinbach 3.000 € für ein neues Kombi-Spielgerät spendet, werden für das Jahr 2010 Mittel in Höhe von 6.000 € angemeldet.

### **Kombi-Spielschaukel Grundschule Linter**

Das vorhandene Spielgerät wurde vom TÜV Hessen bemängelt und sollte dringend ausgetauscht werden. Da die Eltern in Eigeninitiative Gelder von ca. 1.000 € für das neue Spielgerät eingesammelt haben und die Notwendigkeit besteht, wird für das Jahr 2010 ein Betrag in Höhe von 4.500 € angemeldet.

### **Resteabwicklung IZBB Maßnahmen / Ganztagsbetreuungsangebote**

Für die Fertigstellung der Baumaßnahmen aus dem IZBB - Programm / Ganztagsbetreuungsangebote werden im Jahr 2010 noch zusätzliche Mittel in Höhe von insgesamt 380.000 € benötigt.

### **Leo-Sternberg-Schule Limburg**

Für das Jahr 2010 sind 380.000 € Mehrkosten entstanden, da die Kosten für den Wasserschaden als Vorschuss geleistet wurden und ferner ein Aufzug im Bereich der Grundschule für einen barrierefreien Zugang errichtet worden ist. Für diesen Aufzug werden wir nach Fertigstellung vom Landeswohlfahrtsverband Hessen einen Zuschuss erhalten.

### **Resteabwicklung 25-Mio-Programm**

#### **Adolf-Reichwein-Schule Limburg**

Im Zuge der Fortführung des 25-Mio-Programmes werden für das Jahr 2010 für die Adolf-Reichwein-Schule Limburg noch Mittel benötigt. Zur rechnungsmäßigen Schlussabwicklung der Neubaumaßnahme wird noch ein Betrag in Höhe von 85.000 € für das Jahr 2010 angemeldet.

Für die Umsetzung des Hessischen Sonderinvestitionsprogramms „Schul- und Hochschulbau“ und des Konjunkturpaketes II des Bundes sind die unten aufgeführten Maßnahmen ab 2009 bis einschl. 2011 abzuwickeln.

Die folgenden Baumaßnahmen mit der Reihenfolge der Priorität wurden bereits durch den Kreistag am 08.05.2009 genehmigt.

Aufgrund der Sonderinvestitionsprogramme des Landes Hessen und der Zukunftsinvestitionsprogramme Bund sind alle Investitionsmaßnahmen im Jahr 2009 Jahr voll veranschlagt worden und als Restebildung (wenn die Maßnahme nicht abgeschlossen ist) für die nächsten Jahre zu übertragen. Vom Grundsatz der Periodenabgrenzung wird abgewichen, da die Darlehen für die Sonderinvestitionsprogramme Land / Bund bereits eingegangen sind bzw. noch in diesem Jahr abgerufen werden.

### Neue Investitionsmaßnahmen/Sonderinvestitionsprogramme des Landes Hessen

#### Ausgaben und Prognose für die vermutliche Resteübertragung 2010 Gesamtansatz 21.580.500 €

	Gesamt- ansatz	Ausgaben 2009	voraus- sichtliche Ausgaben 2010	voraus- sichtliche Reste 2010	Prognose 2011
Erweiterungsbau NW Taubusschule Bad Camberg	5.000.000	376.500	1.400.000	3.223.500	3.223.500
Neubau NW/Mensa Gym. Philippinum Weilburg	5.390.000	229.399	1.350.000	3.810.601	3.810.601
Erweiterung Walderbachschule Weilburg	1.250.000	75.901	750.000	424.099	424.099
Neubau Mensa J.-W.-von- Goethe-Schule Limburg	800.000	224.512	500.000	75.488	75.488
Neubau Verwaltung Windhofschule Weilburg	800.000	67.343	480.000	252.657	252.657
Polytechnik/Verwaltung J.- Mankel-Schule Weilburg	1.500.000	53.561	800.000	646.439	646.439
Erweiterung Musik / Mensa Tilemannschule Limburg	1.200.000	633.291	1.050.000	-483.291	0
Erweiterung Gesamtschule Weilmünster	1.500.000	78.425	1.300.000	121.575	121.575
Neubau Mensa Grundschule Weilmünster	600.000	157.876	480.000	-37.876	0
Erneuerung Fachklassen Tilemannschule Limburg	500.000	248.949	339.861	-88.810	0
Heinrich-von-Gagern-Schule Weilburg, Naturw. Räume	900.000	34.437	300.000	565.563	565.563
Sanierung Astrid-Lindgren- Schule Limburg	700.000	96.618	175.000	428.382	428.382
Sanierung Neubauteil Hauptgeb. Unterstufe Gym. Philippinum Weilburg	1.440.500	133.285	300.000	1.007.215	1.007.215
Summe	21.580.500	2.410.097	9.284.861	9.950.042	10.555.519



**Neue Investitionsmaßnahmen/Zukunftsinvestitionsprogramm Bund****Ausgaben und Prognose für die vermutliche Resteübertragung 2010  
Gesamtansatz 14.840.000 €**

	<b>Gesamt- ansatz</b>	<b>Ausgaben 2009</b>	<b>voraus- sichtliche Ausgaben 2010</b>	<b>voraus- sichtliche Reste 2010</b>	<b>Prognose 2011</b>
<b>Sanierung Johann-Wolfgang- von-Goethe-Schule Limburg</b>	<b>5.200.000</b>	<b>203.879</b>	<b>900.000</b>	<b>4.096.121</b>	<b>4.096.121</b>
<b>Schulgebäude Albert- Schweitzer-Schule Limburg</b>	<b>3.800.000</b>	<b>108.153</b>	<b>650.000</b>	<b>3.041.847</b>	<b>3.041.847</b>
<b>Sanierung Westerwaldschule Waldernbach</b>	<b>2.550.000</b>	<b>74.373</b>	<b>800.000</b>	<b>1.675.627</b>	<b>1.675.627</b>
<b>Sanierung Taunusschule Bad Camberg</b>	<b>3.290.000</b>	<b>56.005</b>	<b>750.000</b>	<b>2.483.995</b>	<b>2.483.995</b>
<b>Summe</b>	<b>14.840.000</b>	<b>442.410</b>	<b>3.100.000</b>	<b>11.297.590</b>	<b>11.297.590</b>

**Ergänzungsansatz für Maßnahmen aus dem Sonderinvestitionsprogramm Land /  
Bund****Erweiterung und Sanierung Grundschule Niederhadamar**

Die Erweiterung und Sanierung erfolgt auf der Grundlage des Brandschutzkonzeptes. Die Schule erhält einen eingeschossigen Neubau. Der Klassentrakt wird energetisch saniert und erhält einen neuen Dachaufbau und eine neue Fassade. Von den ursprünglich veranschlagten Mitteln in Höhe von 725.000 € werden im Jahre 2010 voraussichtlich nur 400.000 € verausgabt. Somit können 325.000 € abgesetzt werden.

**Sanierung Verbindungsbau Wilhelm-Knapp-Schule, Weilburg**

Bisher wurden am Verbindungsbau vorbereitende Maßnahmen für die Hauptbaumaßnahme durchgeführt. Diese wird in den Herbstferien mit dem Anbau des Bauteils V beginnen. Der direkt anschließende Umbaubereich, sowie der Innenausbau erfolgt dann ab dem Frühjahr 2011. Der Planansatz ist aus den vorgenannten Gründen um 400.000 € zu reduzieren.

**Neubau Sporthalle Jakob-Mankel-Schule Weilburg**

Die vorhandene Sporthalle wird um einen Einfeldsporthallenneubau ergänzt. Da die Erweiterung der Polytechnik/Verwaltung zunächst vorrangig abgewickelt wurde, haben sich die Arbeiten an dem Sporthallenneubau verzögert. Die Planung und der Bauantrag werden im Jahr 2010 abgeschlossen sein und die bauliche Umsetzung erfolgt in 2011. Es wird daher ein Betrag in Höhe von 200.000 € im Jahr 2010 abgesetzt.

**Sanierung Altes Gymnasium Limburg**

Um den bestehenden Raumbedarf der Theodor-Heuss-Schule Limburg zu decken, wurden die vorhandenen Räumlichkeiten, nach der Teilung des Gebäudes in Nord- und Südflügel, saniert. Die im Wirtschaftsplan 2010 angemeldeten Mittel werden um 300.000 € reduziert, da der ursprüngliche Ansatz nicht in voller Höhe im geplanten Zeitfenster kassenwirksam verausgabt werden kann.

### **Fassadensanierung Tilemannschule Limburg**

Aufgrund des lang anhaltenden Winters und der 3 großen Baumaßnahmen (Neubau Musik/Mensa, Erneuerung Fachklassenräume, Brandschutzsanierung) an der Tilemannschule Limburg konnte nicht wie geplant mit den Bauarbeiten der Fassadensanierung begonnen werden. Es können daher nicht alle angemeldeten Mittel im Jahr 2010 verausgabt werden. Der Ansatz ist daher um 300.000 € zu reduzieren.

### **Brandschutzmaßnahmen, energetische Sanierung Heinrich-von-Gagern-Schule, Windhofschule**

Da die Baukosten der Brandschutztechnischen Sanierung der Heinrich-von-Gagern-Schule Weilburg über dem EU-Schwellenwert liegen, ist das EU-Verfahren bei allen Ausschreibungen anzuwenden. Durch die zeitlichen Vorgaben des Offenen Verfahrens verzögert sich der Baufortschritt. Dadurch werden 400.000 € weniger benötigt. Für das Jahr 2010 wird daher ein Betrag in Höhe von 1.100.000 € angemeldet.

### **Mehrkosten für Maßnahmen aus dem Sonderinvestitionsprogramm Land / Zukunftsinvestitionsprogramm Bund**

#### **Sanierung Neubauteile Gymnasium Philippinum Weilburg-Hauptgebäude Unterstufe**

Da ein Großteil der Sanierungsarbeiten (Innensanierung der Decken und Wände, Estrich und Bodenbeläge) nur in den Ferien erfolgen kann, werden im Jahr 2010 nicht alle geplanten Arbeiten umgesetzt. Der Planansatz ist daher um 800.000 € zu reduzieren.

#### **Sanierung Taunusschule Bad Camberg**

Da ein Großteil der Sanierungsarbeiten der energetischen Sanierung (Fenster, Fassade, Dach, Decken, Innentüren usw.) nur in den Ferien erfolgen kann, werden im Jahr 2010 nicht alle geplanten Arbeiten umgesetzt. Der Planansatz ist daher um 500.000 € zu reduzieren.

### **Anschaffungskosten Grund und Boden**

#### **Grunderwerbskosten**

Im laufenden Jahr erfolgte der Erwerb des Grundstückes der Grundschule Bad Camberg von der Stadt gemäß dem Bauvertrag von 1999. Es fallen nur Kosten an, die sich auf rund 5.000 € belaufen. Weiterhin erfolgte der Grunderwerb für die Jakob-Mankel-Schule Weilburg zur Errichtung einer Sporthallenerweiterung für rund 54.000 €, die im laufenden Jahr von der Betriebskommission und dem Kreistag genehmigt wurde.

#### **Einlage des Kreises**

Durch die Übereignung der Grundschule Bad Camberg sind der Bilanzwert vom Grund und Boden sowie die Herstellungskosten abzüglich der Abschreibungen bis Übereignung des Neubaus als Einlage auch bei den Investitionen zu erfassen. Auf der Einnahmeseite ist eine Einlageposition in gleicher Höhe zu bilden. Siehe Vergleichserläuterung bei den Einnahmen.

## **3. Kredittilgungen**

Bisher wurden noch keine Kredite vom Kreditmarkt vom Eigenbetrieb aufgenommen. Bei einer Neuaufnahme im letzten Quartal fallen nur noch Zinsen aber keine Tilgung an. Da für das Jahr 2010 für die Tilgungen von Krediten für den Kreditmarkt (neu) keine Kredite benötigt werden, ist der Ansatz der Kredittilgungen für Kredite vom Kreditmarkt um 360.000 € zu reduzieren. Aufgrund der geänderten Darstellung wurde erstmals die Tilgungsleistung für die Nießbrauchsverbindlichkeit für das Kreishaus in Limburg berücksichtigt. Hierfür ist ein Ansatz von 115.500 € erforderlich. Insgesamt vermindern sich die Tilgungsleistungen um 244.500 €.

## **4. Verringerung von Sonderposten mit Rücklagenanteil**

Es handelt sich um die Auflösung der Zuschüsse der Gemeinde Dornbug für den Neubau der Sporthalle der St. Blasius Schule Frickhofen, der Gemeinde Weilmünster für die Sanierung des Sportplatzes, sowie Zuschüsse von Gemeinden für weitere Maßnahmen. Aufgrund der zeitlichen Verschiebung von Maßnahmen der Energetischen Sanierung (Leo-Sternberg-Schule Limburg und GS Niederhadamar) verringert sich der Auflösungsbetrag für das Jahr 2010 um 37.000 €.



# Investitionsplan

Projekt-Nr.:	Bezeichnung	Ausgaben - gesamt 1.000 €	2009 1.000 €	2010 1.000 €	2011 1.000 €	2012 1.000 €	2013 1.000 €
<b><u>Sachanlagen</u></b>							
	Gebäude	<b>135.908,8</b>	<b>55.144,8</b>	<b>27.274,5</b>	<b>40.474,5</b>	<b>10.415,0</b>	<b>2.600,0</b>
	hiervon						
101.01/09	Erstellung einer Fertiggarage GS Bad Camberg	10,0		10,0			
103.01/10	Energetische Sanierung Grundschule Würges	1.000,0		100,0	900,0		
104.01/10	Brandschutz - Herstellung 2. Fluchtweg Grundschule Beselich	35,0		5,0	30,0		
105.01/10	Energetische Sanierung -Außenhaut Grundschule Oberbrechen	500,0		100,0	400,0		
106.01/09	Brandschutz - Herstellung 2. Fluchtweg Grundschule Langendernbach	50,0	50,0				
107.01/09	Brandschutz - Herstellung 2. Fluchtweg Grundschule Wilsenroth	100,0	100,0				
108.01/10	Brandschutz - Herstellung 2. Fluchtweg Grundschule Dorndorf	20,0		20,0			
109.01/09	Brandschutz - Herstellung 2. Fluchtweg Thalheim	50,0	50,0				
112.01/10	Sanierung Sporthalle Grundschule Hadamar	600,0		10,0	590,0		
112.02/10	Energetische- und Brandschutzsanierung mit Erweiterung eines Klassenraumes Grundschule Hadamar	1.850,0		100,0	1.750,0		
113.01/10	Erweiterung und Sanierung Grundschule Niederhadamar	975,0	50,0	400,0	525,0		
113.02/10	Energetische Sanierung -Schule- Grundschule Niederhadamar	230,0		80,0	150,0		
113.03/10	Energetische Sanierung -Sporthalle- Grundschule Niederhadamar	118,0		68,0	50,0		
114.01/09	Brandschutz - Herstellung 2. Fluchtweg Niederzeuzheim	50,0	50,0				
116.01/09	Brandschutz - Herstellung 2. Fluchtweg Grundschule Steinbach	32,0	32,0				
116.01/10	Kombi-Spielschaukel Grundschule Steinbach	6,0		6,0			
117.01/09	Brandschutz Erich-Kästner-Schule Limburg	150,0	150,0				
117.01/10	Sanierung Erich-Kästner-Schule Limburg	300,0	300,0				
117.01/10	Fassadensanierung Erich-Kästner-Schule Limburg	200,0		150,0	50,0		
119.01/10	Erwerb von Lagercontainer Grundschule Staffel	5,0		5,0			
120.01/10	Erweiterung u. Energetische Sanierung Grundschule Offheim	700,0		50,0	650,0		

<b>Projekt-Nr.:</b>	<b>Bezeichnung</b>	<b>Ausgaben - gesamt 1.000 €</b>	<b>2009 1.000 €</b>	<b>2010 1.000 €</b>	<b>2011 1.000 €</b>	<b>2012 1.000 €</b>	<b>2013 1.000 €</b>
121.01/09	Brandschutz - Herstellung 2. Fluchtweg Grundschule Linter	45,0	45,0				
121.01/10	Kombi-Spielschaukel Grundschule Linter	4,5		4,5			
122.01/10	Umgestaltung Kunstrasenfläche Sportanlage Schule auf dem Falkenflug Löhnberg	60,0		60,0			
122.02/10	Schulhoferweiterung Schule auf dem Falkenflug Löhnberg	35,0		35,0			
123.01/10	Energetische Sanierung Franz-Leuninger- Schule Mengerskirchen	2.300,0		200,0	1.300,0	800,0	
128.01/10	Brandschutz - Herstellung 2. Fluchtweg Grundschule Aumenau	30,0		5,0	25,0		
129.01/09	Brandschutz - Herstellung 2. Fluchtweg Grundschule Ellar	45,0	45,0				
132.01/10	Brandschutz - Herstellung 2. Fluchtweg Grundschule Hausen	30,0		5,0	25,0		
135.01/09	Brandschutzsanierung und Fluchttreppenhaus Grundschule Weilmünster	420,0	70,0	350,0			
135.01/10	Neubau Mensa und Horterweiterung Grundschule Weilmünster	600,0	600,0				
137.01/08	Baukostenzuschuss Mehrzweckhalle Niederbrechen	200,0	50,0	50,0	50,0	50,0	
137.01/09	Sanierung Schule im Emsbachtal Niederbrechen	1.850,0	350,0	500,0	500,0	500,0	
137.02/09	Einrichtung Fachklassen Schule im Emsbachtal Niederbrechen	100,0	100,0				
137.03/09	Einrichtung Werkräume Schule im Emsbachtal Niederbrechen	50,0	50,0				
137.04/09	Sanierung Leichtathletische Trainingsanlage Schule im Emsbachtal Niederbrechen	80,0		80,0			
137.01/10	Umsetzung Container Schule im Emsbachtal Niederbrechen	20,0		20,0			
140.01/10	Brandschutzsanierung Schule am Eschilishov Eschhofen	835,0		50,0	785,0		
141.01/09	Sanierung Sporthalle u. Aula Lindenschule Lindenholzhausen	500,0	450,0	50,0			
141.01/10	Energetische Sanierung Lindenschule Lindenholzhausen	3.700,0		600,0	1.600,0	1.500,0	
142.01/10	Energetische Sanierung Albert-Wagner-Schule Merenberg	100,0		100,0			
239.01/08	Brandschutz und Herrichtung Nordflügel Theodor-Heuss-Schule Limburg	1.400,0	1200,0	200,0			
239.01/09	Brandschutz und Toiletten. Theodor-Heuss- Schule Limburg Limburg	400,0	300,0	100,0			
239.02/09	Einrichtung Naturwissenschaft Theodor-Heuss- Schule Limburg	65,0	65,0				

<b>Projekt-Nr.:</b>	<b>Bezeichnung</b>	<b>Ausgaben - gesamt 1.000 €</b>	<b>2009 1.000 €</b>	<b>2010 1.000 €</b>	<b>2011 1.000 €</b>	<b>2012 1.000 €</b>	<b>2013 1.000 €</b>
239.01/10	Sanierung Südflügel und Ausbau Aula Theodor-Heuss-Schule Limburg	1.800,0	400,0	900,0	500,0		
243.01/06	Neubau Sporthalle St.-Blasius-Schule Frickhofen	500,0	500,0				
243.01/08	Baumaßnahme St.-Blasius-Schule Dornburg-Frickhofen	510,0	350,0	160,0			
243.01/10	Brandschutz - Herstellung 2. Fluchtweg Grundschule St. Blasius Frickhofen	60,0		60,0			
243.02/10	Erweiterung Verwaltung MPS St. Blasius Frickhofen	175,0		20,0	155,0		
244.01/09	Einrichtung Küche Leo-Sternberg-Schule Limburg	50,0	50,0				
244.01/10	Sanierung Grundschule Leo-Sternberg-Schule Limburg	50,0	50,0				
244.02/10	Sanierung Hauptschule Leo-Sternberg-Schule Limburg	100,0	100,0				
244.03/10	Energetische- und Brandschutzsanierung HR-Leo-Sternberg-Schule Limburg	3.600,0		500,0	3.100,0		
244.04/10	Energetische- und Brandschutzsanierung GS-Leo-Sternberg-Schule Limburg	1.500,0		700,0	800,0		
244.03/09	Sanierung Leichtathletische Trainingsanlage Leo-Sternberg-Schule Limburg	200,0		200,0			
245.01/10	Brandschutz - Herstellung 2. Fluchtweg Johann-Christian-Senckenberg-Schule Runkel	25,0		5,0	20,0		
245.02/10	Leichtathletische Trainingsanlage Johann-Christian-Senckenberg-Schule Runkel	100,0		100,0			
246.01/08	Brandschutzmaßnahme Johann-W.-v.-Goethe-Schule Limburg	150,0	150,0				
246.01/10	Sanierung Johann-W.-v.- Goethe-Schule Limburg	5.200,0	5200,0				
246.02/10	Neubau Mensa Johann-W.-v.- Goethe-Schule Limburg	800,0	800,0				
247.01/09	Sanierung Sportanlagen/Laufbahn Westerwaldschule Waldernbach	90,0	90,0				
247.01/10	Sanierung Westerwaldschule Waldernbach	2.550,0	2550,0				
247.02/10	Einrichtung Fachklassen Westerwaldschule Waldernbach	170,0		170,0			
247.04/10	Brandmeldeanlage Westerwaldschule Waldernbach	25,0		25,0			
248.01/10	Sanierung Heinrich-von-Gagern-Schule Weilburg	7.600,0	200,0	1.100,0	2.600,0	2.200,0	1.500,0
248.02/10	Naturwissenschaftliche Räume Heinrich-von-Gagern-Schule Weilburg	900,0	900,0				
248.01/10	Leichtathletische Kompaktanlage Heinrich-von-Gagern-Schule Weilburg	400,0		400,0			

<b>Projekt-Nr.:</b>	<b>Bezeichnung</b>	<b>Ausgaben - gesamt 1.000 €</b>	<b>2009 1.000 €</b>	<b>2010 1.000 €</b>	<b>2011 1.000 €</b>	<b>2012 1.000 €</b>	<b>2013 1.000 €</b>
250.01/09	Einrichtung Fachklassen MPS Niederselters	50,0	50,0				
250.01/10	Brandschutz-Herstellung 2. Fluchtweg MPS Niederselters	100,0		100,0			
283.01/09	Umgestaltung Sportanlage J. C. Senckenberg-Schule Villmar	25,0	25,0				
283.01/10	Sanierung u. Brandschutz J. C. Senckenberg-Schule Villmar	2.000,0	50,0	550,0	1.400,0		
351.01/09	Brandschutzsanierung Tilemannschule Limburg	1.000,0	400,0	300,0	300,0		
351.02/09	Sanierung Fachklassenräume Tilemannschule Limburg	400,0	400,0				
351.02/09	Einrichtung Whiteboards Tilemannschule Limburg	120,0	120,0				
351.01/10	Erweiterungsbau Musik/Mensa Tilemannschule Limburg	1.200,0	1200,0				
351.02/10	Erneuerung Fachklassenräume Tilemannschule Limburg	500,0	500,0				
351.03/10	Sanierung Sporthalle, Dach und Boden Tilemannschule Limburg	700,0	100,0	600,0			
351.04/10	Einrichtung Naturwissenschaft Tilemannschule Limburg	560,0	560,0				
351.05/10	Fassadensanierung Tilemannschule Limburg	5.000,0	100,0	1.200,0	3.700,0		
352.01/09	Aussenanlagen Gymnasium Philippinum Weilburg	460,0			460,0		
352.01/10	Sanierung Neubauteile Unterstufe Gymnasium Philippinum Weilburg	2.700,0	1440,5	200,0	1.059,5		
352.02/10	Sanierung Neubauteile Oberstufe Gymnasium Philippinum Weilburg	2.150,0	50,0	300,0	1.200,0	600,0	
352.03/10	Neubau Naturwissenschaft/Mensa Gymnasium Weilburg	5.390,0	5390,0				
352.04/10	Sanierung Neubauteile Spielmannsbau Gymnasium Philippinum Weilburg	1.665,0		10,0	1.190,0	465,0	
453.01/08	Erweiterung Adolf-Reichwein-Schule Limburg	1.885,0	1800,0	85,0			
453.01/10	Sanierung Adolf-Reichwein-Schule Limburg	9.800,0	100,0	2.000,0	3.300,0	3.300,0	1.100,0
454.01/09	Umbau und Brandschutzsanierung Friedrich-Dessauer-Schule	1.420,0	650,0	770,0			
454.02/09	Einrichtung Cafeteria Friedrich-Dessauer-Schule Limburg	45,0	45,0				
454.03/09	Einrichtung Naturwissenschaft Friedrich-Dessauer-Schule Limburg	75,0	75,0				
454.04/09	Umbau Naturwissenschaft Friedrich-Dessauer-Schule Limburg	30,0	30,0				



<b>Projekt-Nr.:</b>	<b>Bezeichnung</b>	<b>Ausgaben - gesamt 1.000 €</b>	<b>2009 1.000 €</b>	<b>2010 1.000 €</b>	<b>2011 1.000 €</b>	<b>2012 1.000 €</b>	<b>2013 1.000 €</b>
454.01/10	Erneuerung der Lüftungsanlage Werkstatt Friedrich-Dessauer-Schule Limburg	350,0		350,0			
454.02/10	Erneuerung der Elektrischen Lautsprecher Anlage (ELA) Friedrich-Dessauer-Schule	50,0		50,0			
455.01/10	Leichtathletische Kompaktanlage Heinz-Wolf-Halle Limburg	0,0		0,0			
455.03/10	Schwingboden Heinz-Wolf-Halle Limburg	190,0		190,0			
457.01/10	Sanierung Gebäude C und D Wilhelm-Knapp-Schule Weilburg	3.000,0		200,0	1.800,0	1.000,0	
457.02/10	Erweiterungsbau Wilhelm-Knapp-Schule Weilburg	2.500,0	50,0	1.150,0	1.300,0		
457.03/10	Sanierung Gebäude B Wilhelm-Knapp-Schule Weilburg	500,0	50,0	150,0	300,0		
457.04/10	Einrichtung Fachklassen Wilhelm-Knapp-Schule Weilburg	200,0		10,0	190,0		
485.01/09	Erweiterung Parkplatz Peter-Paul-Cahensly-Schule Limburg	220,0	220,0				
485.02/09	Umbau Klassenraum/EDV Peter-Paul-Cahensly-Schule Limburg	8,5	8,5				
485.01/10	Erweiterung Elektrische Lautsprecher Anlage (ELA) Peter-Paul-Cahensly-Schule Limburg	10,0		10,0			
485.02/10	Notlichtanlage Peter-Paul-Cahensly-Schule Limburg	74,0		74,0			
758.01/08	Außenanlage Albert-Schweitzer-Schule Limburg	21,0	21,0				
758.01/10	Sanierung Albert-Schweitzer-Schule Limburg	3.800,0	3800,0				
758.02/10	Sporthalle Albert-Schweitzer-Schule Limburg	600,0	100,0	500,0			
759.01/10	Erweiterung Astrid-Lindgren-Schule Limburg	700,0	700,0				
759.02/10	Erweiterung Werkräume Astrid-Lindgren-Schule Limburg	70,0		70,0			
760.01/09	Neubau Verwaltung Windhofschule Weilburg	800,0	800,0				
761.01/10	Erweiterung Walderbachschule Weilburg	1.250,0	1250,0				
849.01/08	Baukosten Multifunktionsanlage Jakob-Mankel-Schule Weilburg	88,0	88,0				
849.02/08	Baumaßnahme Jakob-Mankel-Schule Weilburg	117,0	117,0				
849.01/10	Erweiterung Jakob-Mankel-Schule Weilburg - Sporthalle-	1.540,0	100,0	100,0	1.340,0		

<b>Projekt-Nr.:</b>	<b>Bezeichnung</b>	<b>Ausgaben - gesamt 1.000 €</b>	<b>2009 1.000 €</b>	<b>2010 1.000 €</b>	<b>2011 1.000 €</b>	<b>2012 1.000 €</b>	<b>2013 1.000 €</b>
849.02/10	Erweiterung Jakob-Mankel-Schule Weilburg - Polytechnik/Verwaltung-	1.500,0	1500,0				
863.01/10	Sanierung Taunusschule Bad Camberg	4.100,0	3290,0	310,0	500,0		
863.02/10	Erweiterungsbau Taunusschule Bad Camberg	5.000,0	5000,0				
863.03/10	Errichtung einer neuen Sporthalle in Bad Camberg	1.800,0		70,0	1.730,0		
865.01/07	Sanierung Fürst-Johann-Ludwig-Schule Hadamar	6.000,0	4.500,0	1.500,0			
865.01/09	Umgestaltung Sportanlage Fürst-Johann-Ludwig-Schule Hadamar	475,0		475,0			
865.01/10	Sanierung Sporthalle Fürst-Johann-Ludwig-Schule Hadamar	500,0		150,0	350,0		
866.01/10	Einbau einer Videoanlage Freiherr-von-Stein-Schule Dauborn	45,0		5,0	40,0		
866.02/10	Erweiterung Elektrische Lautsprecher Anlage (ELA) Freiherr-von-Stein-Schule Dauborn	10,0			10,0		
867.01/10	Erweiterung Gesamtschule Weilmünster	1.500,0	1500,0				
904.01/09	Verwaltungsbau Schlenkert	4.100,0	50,0	1.000,0	3.050,0		
905.01/08	An- und Umbau Gefahrenabwehrzentrum Limburg	3.750,0	550,0	2.500,0	700,0		
906.01/10	Einbruchmeldeanlage Kfz-Zulassungsstelle Limburg	10,0		10,0			
990.01/08	IZBB-Maßnahmen/ Ganztagsbetreuungsangebote	2.555,0	1.975,0	580,0			
991.01/08	Baukosten f. 3 Minispielfelder (DFB-Aktion)	71,4	71,4				
992.01/08	Wertst. Instandsetzungs- u. Brandschutzmaßnahmen	180,0	180,0				
995.01/09	Umsetzung Container Johann-Wolfgang-von-Goethe-Schule Limburg	30,0	30,0				
995.02/09	Umsetzung Container Grundschule Bad Camberg	10,0	10,0				
995.03/09	Erwerb von Container Grundschule Bad Camberg	25,0	25,0				
995.04/09	Erwerb von Seecontainer Windhofschule Weilburg	3,7	3,7				
995.05/09	Erwerb von Lagercontainer Grundschule Offheim	2,8	2,8				
995.06/09	Erwerb von 2 Fertiggaragen Johann-Christian-Senckenberg-Schule Villmar	13,0	13,0				
995.07/09	Erwerb einer Flachdachgarage Grundschule Steeden	6,9	6,9				

<b>Projekt-Nr.:</b>	<b>Bezeichnung</b>	<b>Ausgaben - gesamt 1.000 €</b>	<b>2009 1.000 €</b>	<b>2010 1.000 €</b>	<b>2011 1.000 €</b>	<b>2012 1.000 €</b>	<b>2013 1.000 €</b>
	Interaktive Medienwände (verschiedene Schulen)	500,0	500,0				
	Einlage des Kreises Grund/Boden und Gebäude für den Neubau GS Bad Camberg	3.752,0		3.752,0			
	Vorplanungskosten	200,0	100,0	100,0			
	Grundstücke	129,0	40,0	59,0	10,0	10,0	10,0
	Betriebsausstattung	62,5	12,5	12,5	12,5	12,5	12,5
	<b>Summe</b>	<b>136.100,3</b>	<b>55.197,3</b>	<b>27.346,0</b>	<b>40.497,0</b>	<b>10.437,5</b>	<b>2.622,5</b>

# Stellenplan

<b>Beamte</b>																
	<b>Besoldungsgruppen</b>												Summe Beamte 2010	Anzahl der Stellen 2009	tatsächl. besetzte Stellen 30.06.2010	
	höherer Dienst				gehobener Dienst					mittlerer Dienst						
	A				A					A						
16	15	14	13	13	12	11	10	9	9	8	7	6				
Betriebsleitung		1,0												1,00	1,0	1,0
Abteilung Technik																
Abteilung Verwaltung					1,0	1,0		1,0 a1	1,0				1,0	5,00	4,0	4,0
Stellenplan 2010		1,0			1,0	1,0		1,0	1,0				1,0	6,00		
Stellenplan 2009		1,0			1,0	1,0		1,0	1,0				1,0		5,00	
Zahl der am 30.06.10 besetzten Stellen		1,0				1,0		1,0	1,0				1,0			5,00

<b>Beschäftigte</b>																
Gliederungsplan	<b>Entgeltgruppen nach TVöD</b>												Summe 2010	Anzahl Stellen 2009	tatsächl. besetzte Stellen 30.06.2010	
	15ü	15	14	13	12	11	10	9	8	6	5	3				2
Betriebsleitung										1,0				1,0	1,0	1,0
Abteilung Technik				1,0	10,65			1,0		1,0				13,65	13,65	12,50
Abteilung Verwaltung							0,50		1,0	2,5				4,00	4,5	2,50
Stellenplan 2010				1,0	10,65		0,50	1,0	1,0	4,50				18,65		
Stellenplan 2009				1,0	10,65		0,50	1,0	1,0	5,00					19,15	
Zahl der am 30.06.10 besetzten Stellen				1,0	9,50		0,50	1,0	1,0	3,00						16,00

Fußnoten: a1 kw-Vermerk

## Veränderungen im Jahr 2010

### Beschäftigte

Abteilung Verwaltung Wegfall 0,5 Stelle EG 6

## **Verpflichtungsermächtigungen**

## Verpflichtungsermächtigungen im Wirtschaftsjahr 2010

Projekt Nr.	Bezeichnung	Ermächtigung 2010	hiervon Ausgaben in			
			2011	2012	2013	sp. Jahre
904.01/09	Verwaltungsbau Schlenkert	3.050.000	3.050.000			
905.01/08	An- und Umbau Gefahrenabwehrzentrum Limburg	700.000	700.000			
352.05/09	Aussenanlagen Gymnasium Philippinum Weilburg	460.000	460.000			
103.01/10	Energetische Sanierung / Erweiterungsbau Grundschule Würges	900.000	900.000			
105.01/10	Energetische Sanierung -Außenhaut- Grundschule Oberbrechen	400.000	400.000			
112.01/10	Sanierung Sporthalle Grundschule Hadamar	590.000	590.000			
112.02/10	Energetische- und Brandschutzsanierung mit Erweiterung eines KR Grundschule Hadamar	1.750.000	1.750.000			
113.01/10	Erweiterung und Sanierung Grundschule Niederhadamar	525.000	525.000			
113.02/10	Energetische Sanierung Grundschule Niederhadamar	150.000	150.000			
113.03/10	Energetische Sanierung Sporthalle Niederhadamar	50.000	50.000			
117.01/10	Fassadensanierung Erich-Kästner-Schulr Limburg	50.000	50.000			
120.01/10	Erweiterung u. Energetische Sanierung Grundschule Offheim	650.000	650.000			
123.01/10	Energetische Sanierung Franz-Leuninger-Schule Mengerskirchen	2.100.000	1.300.000	800.000		
137.01/09	Sanierung Schule im Emsbachtal Niederbrechen	1.000.000	500.000	500.000		
140.10/10	Brandschutzsanierung Schule am Eschilishov Eschhofen	785.000	785.000			
141.01/10	Energetische Sanierung Lindenschule Lindenholzhausen	3.100.000	1.600.000	1.500.000		
239.01/10	Sanierung Südflügel und Ausbau Aula Theodor-Heuss-Schule Limburg	500.000	500.000			
243.01/10	Erweiterung Verwaltung mit Pausenhalle MPS St. Blasius Frickhofen	155.000	155.000			
244.01/10	Energetische Sanierung - Haupt- u. Realschule- Leo-Sternberg-Schule Limburg	3.100.000	3.100.000			
244.02/10	Energetische Sanierung - Grundschule- Leo-Sternberg-Schule Limburg	800.000	800.000			
248.01/10	Sanierung Heinrich-von-Gagern-Schule Weilburg	6.300.000	2.600.000	2.200.000	1.500.000	
283.01/10	Sanierung Johann-Christian-Senckenberg-Schule Villmar	1.400.000	1.400.000			
351.01/09	Brandschutzsanierung Tilemannschule Limburg	300.000	300.000			
351.05/09	Fassadensanierung Tilemannschule Limburg	3.700.000	3.700.000			
352.01/10	Sanierung Neubauteile Gymnasium Philippinum Weilburg -Hauptgeb.Unterstufe	1.059.500	1.059.500			
352.02/10	Sanierung Neubauteile Oberstufe Gymnasium Philippinum Weilburg	1.800.000	1.200.000	600.000		
352.04/10	Sanierung Neubauteile Spielmannsbau Gymnasium Philippinum Weilburg	1.655.000	1.190.000	465.000		
453.01/10	Sanierung Adolf-Reichwein-Schule Limburg	7.700.000	3.300.000	3.300.000	1.100.000	
457.01/10	Sanierung Gebäude C und D Wilhelm-Knapp-Schule Weilburg	2.800.000	1.800.000	1.000.000		
457.02/10	Sanierung Verbindungsbau Wilhelm-Knapp-Schule Weilburg	1.300.000	1.300.000			
457.03/10	Sanierung Gebäude B Wilhelm-Knapp-Schule Weilburg	300.000	300.000			
849.01/10	Erweiterung Sporthalle Jakob-Mankel-Schule Weilburg	1.340.000	1.340.000			
863.01/10	Sanierung Taunusschule Bad Camberg	500.000	500.000			
863.03/10	Errichtung einer neuen Sporthalle in Bad Camberg	1.730.000	1.730.000			
865.01/10	Sanierung Sporthalle 1. BA Fürst-Johann-Ludwig-Schule Hadamar	350.000	350.000			
<b>Summen</b>		<b>53.049.500</b>	<b>40.084.500</b>	<b>10.365.000</b>	<b>2.600.000</b>	