

# **Grafiken**

zum Haushaltsplan für das Haushaltsjahr 2009

Kreisverwaltung	
Erträge	155.750.326 €
Aufwendungen	161.988.407 €
Ergebnis	- 6.238.081 €

Politische Willensbildung	
Erträge	0 €
Aufwendungen	265.393 €
Ergebnis	- 265.393 €

Büro des Landrats	
Erträge	41.666 €
Aufwendungen	858.126 €
Ergebnis	- 816.460 €

Büro Erster Kreisbeigeordneter	
Erträge	46.755 €
Aufwendungen	353.663 €
Ergebnis	- 306.908 €

Personalvertretung	
Erträge	0 €
Aufwendungen	228.537 €
Ergebnis	- 228.537 €

Sonderdienst Frauenbüro	
Erträge	14.470 €
Aufwendungen	150.920 €
Ergebnis	- 136.450 €

Sonderdienst Revision	
Erträge	291.202 €
Aufwendungen	1.118.685 €
Ergebnis	- 827.483 €

Fachb. I - Zentrale Dienstleistungen	
Erträge	151.650 €
Aufwendungen	10.324.123 €
Ergebnis	- 10.172.473 €

Fachb. III - Öffentliche Ordnung	
Erträge	3.429.755 €
Aufwendungen	3.592.984 €
Ergebnis	- 163.229 €

FB IVa - Ländlicher Raum u. Umwelt	
Erträge	2.008.744 €
Aufwendungen	2.365.983 €
Ergebnis	- 357.239 €

Fachb. VIa - Gesundheit	
Erträge	807.960 €
Aufwendungen	2.196.091 €
Ergebnis	- 1.388.131 €

Fachb. IVb - Bauen	
Erträge	559.469 €
Aufwendungen	2.668.490 €
Ergebnis	- 2.109.021 €

FB VIb - Veterinärwesen, Verbraucherschutz	
Erträge	932.256 €
Aufwendungen	840.354 €
Ergebnis	+ 91.902 €

Fachb. II - Finanzen u. Gebäudewirtsch.	
Erträge	2.581.451 €
Aufwendungen	9.332.757 €
Ergebnis	- 6.751.306 €

Schulen	
Erträge	37.019.805 €
Aufwendungen	28.787.665 €
Ergebnis	+ 8.232.140 €

Fachb. Va - Schulen und Sport	
Erträge	50.505 €
Aufwendungen	1.093.699 €
Ergebnis	- 1.043.194 €

Allgemeine Finanzwirtschaft	
Erträge	88.232.060 €
Aufwendungen	29.078.190 €
Ergebnis	+ 59.153.870 €

Fachb. Vb - Jugend	
Erträge	4.931.916 €
Aufwendungen	17.839.846 €
Ergebnis	- 12.907.930 €

Fachb. Vc - Soziales	
Erträge	14.650.662 €
Aufwendungen	50.892.901 €
Ergebnis	- 36.242.239 €

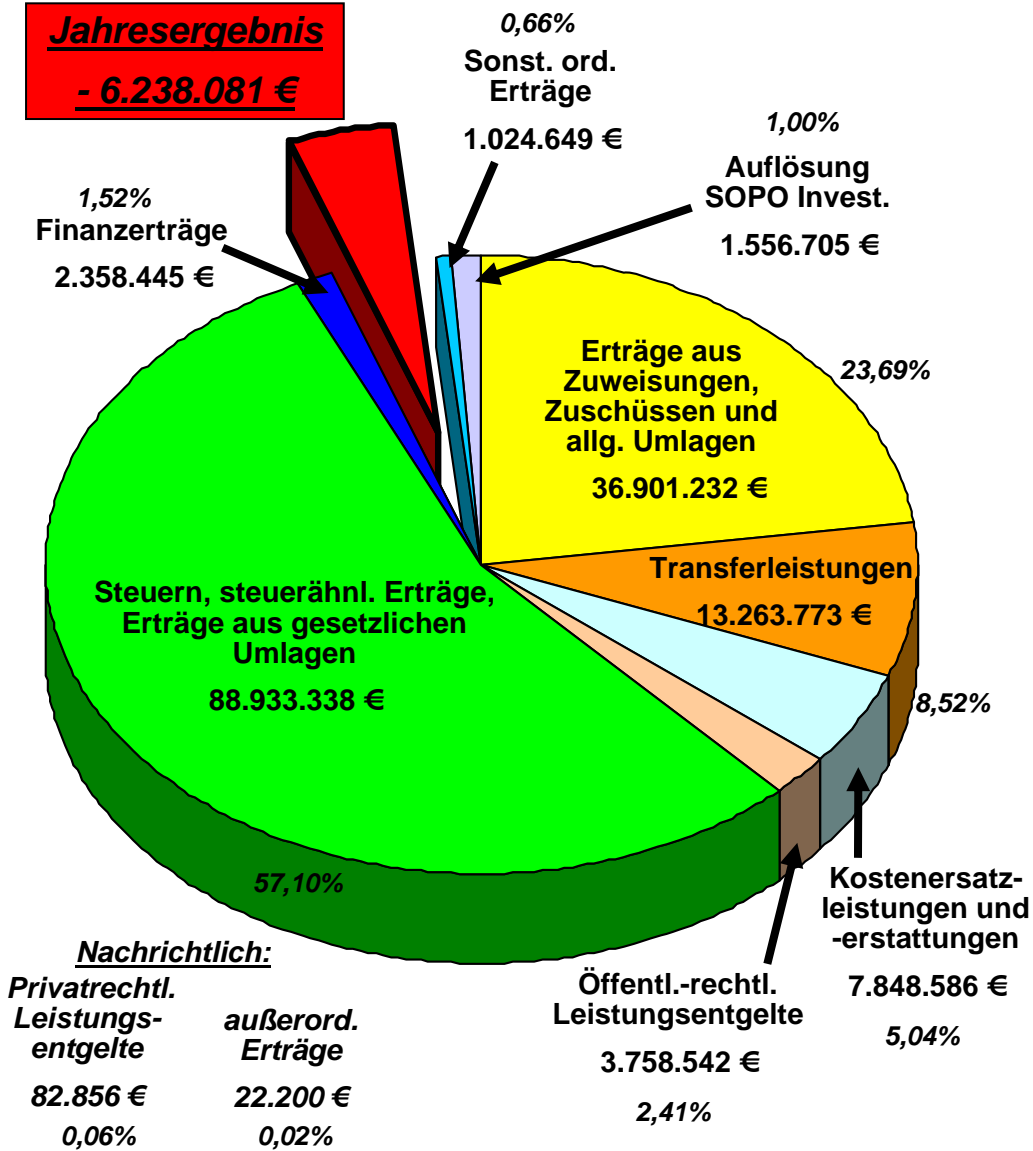
# Gesamtübersicht 2009

- ohne interne Leistungsverrechnungen -

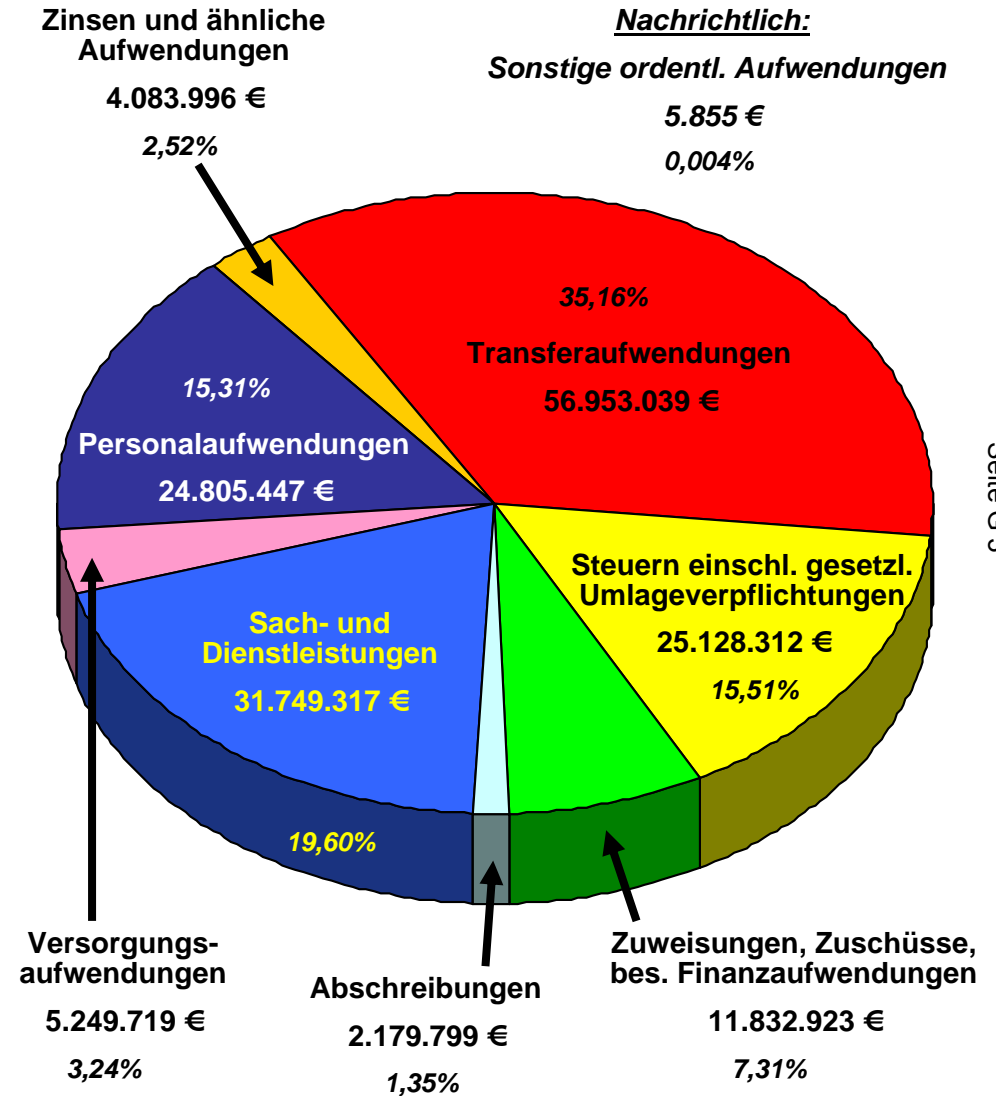
# Erträge und Aufwendungen des Gesamtergebnishaushaltes 2009

- mit Prozentanteil -

**Jahresergebnis**  
- 6.238.081 €

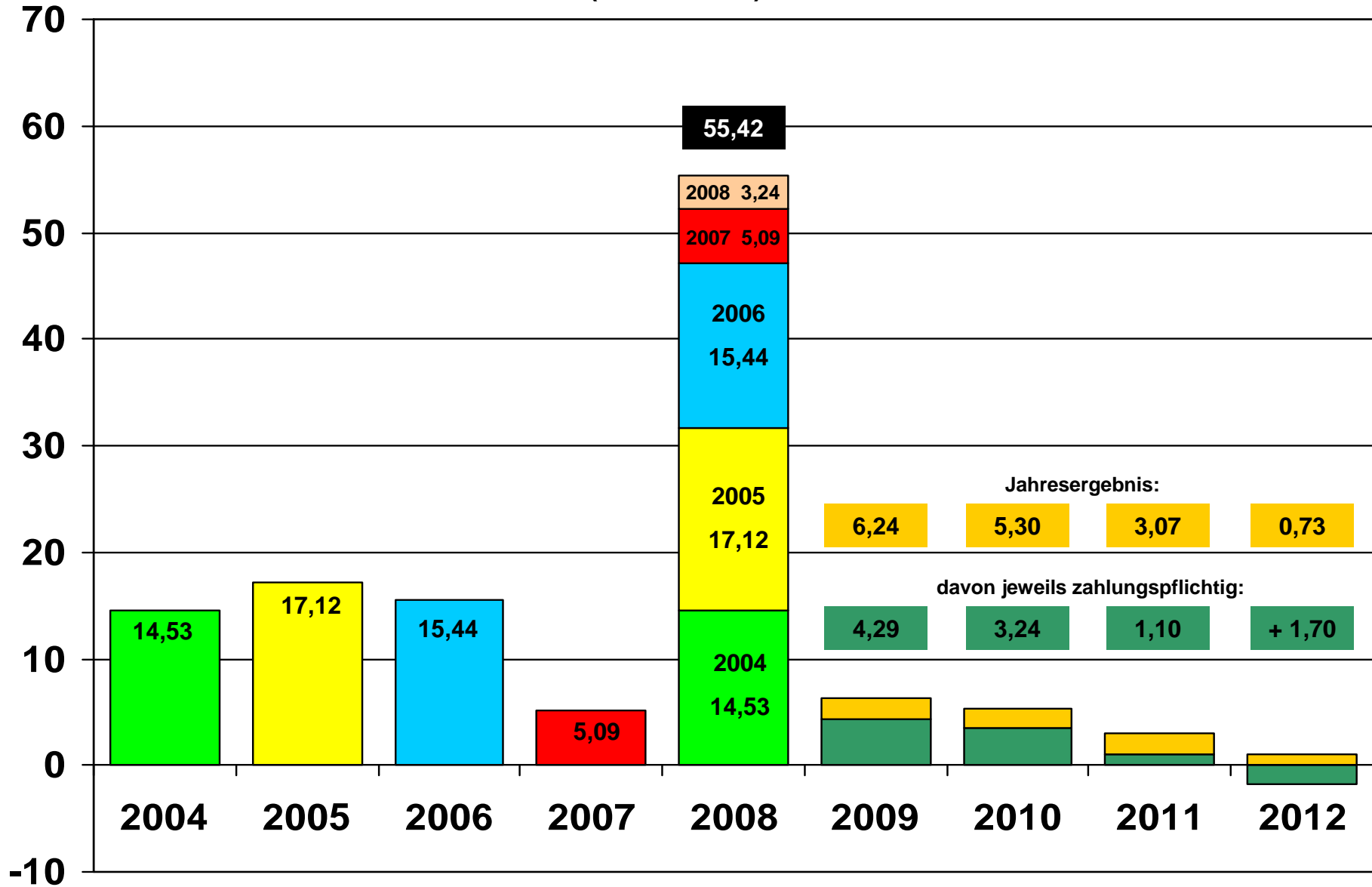


**Gesamterträge = 155.750.326 €**



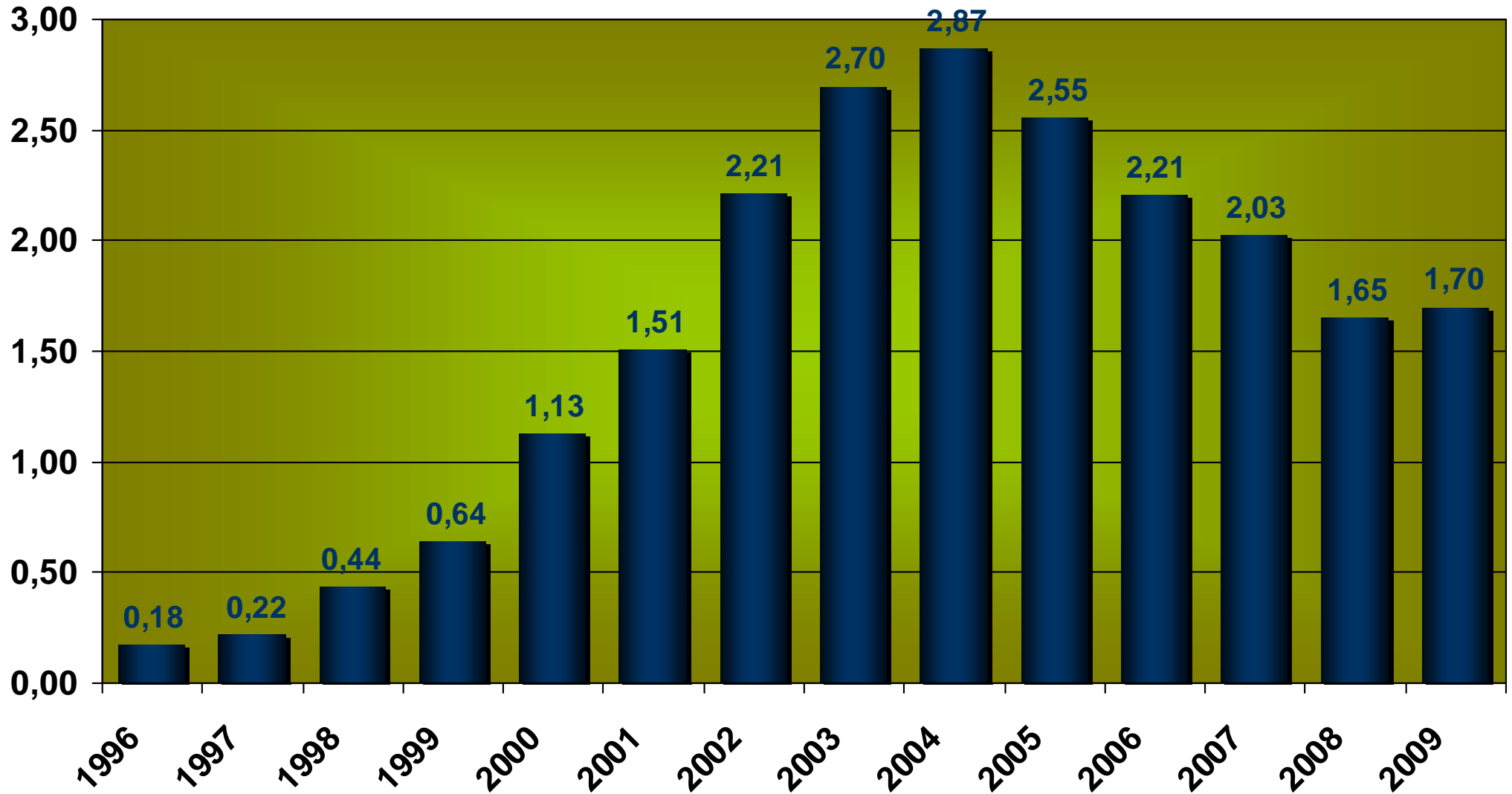
**Gesamtaufwendungen = 161.988.407 €**

# Haushaltsfehlbeträge / Haushaltsfehlbedarf 2004 bis 2012 (in Mio. EUR)



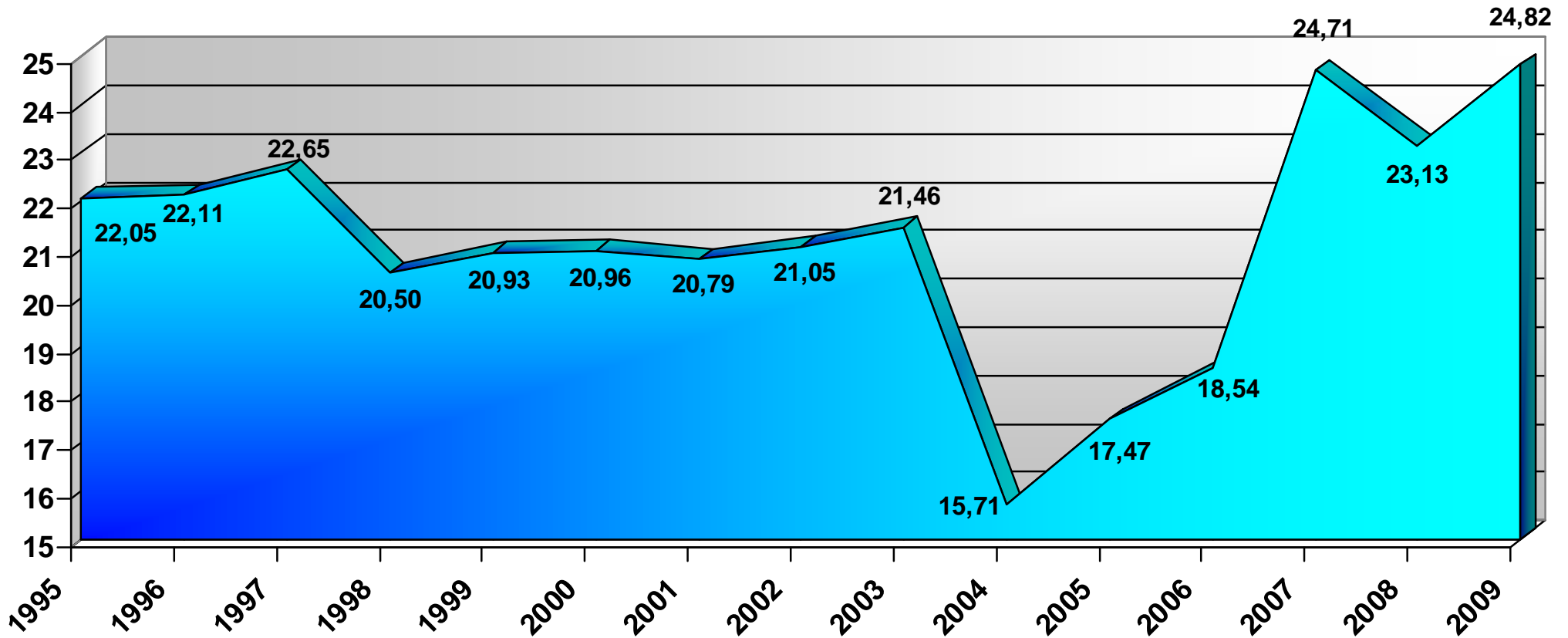
# Kostenentwicklung bei der Eingliederungshilfe für seelisch behinderte Kinder und Jugendliche 1996 bis 2009

Mio. €



# Entwicklung der Kreisschlüsselzuweisung 1995 - 2009

- in Mio. € -

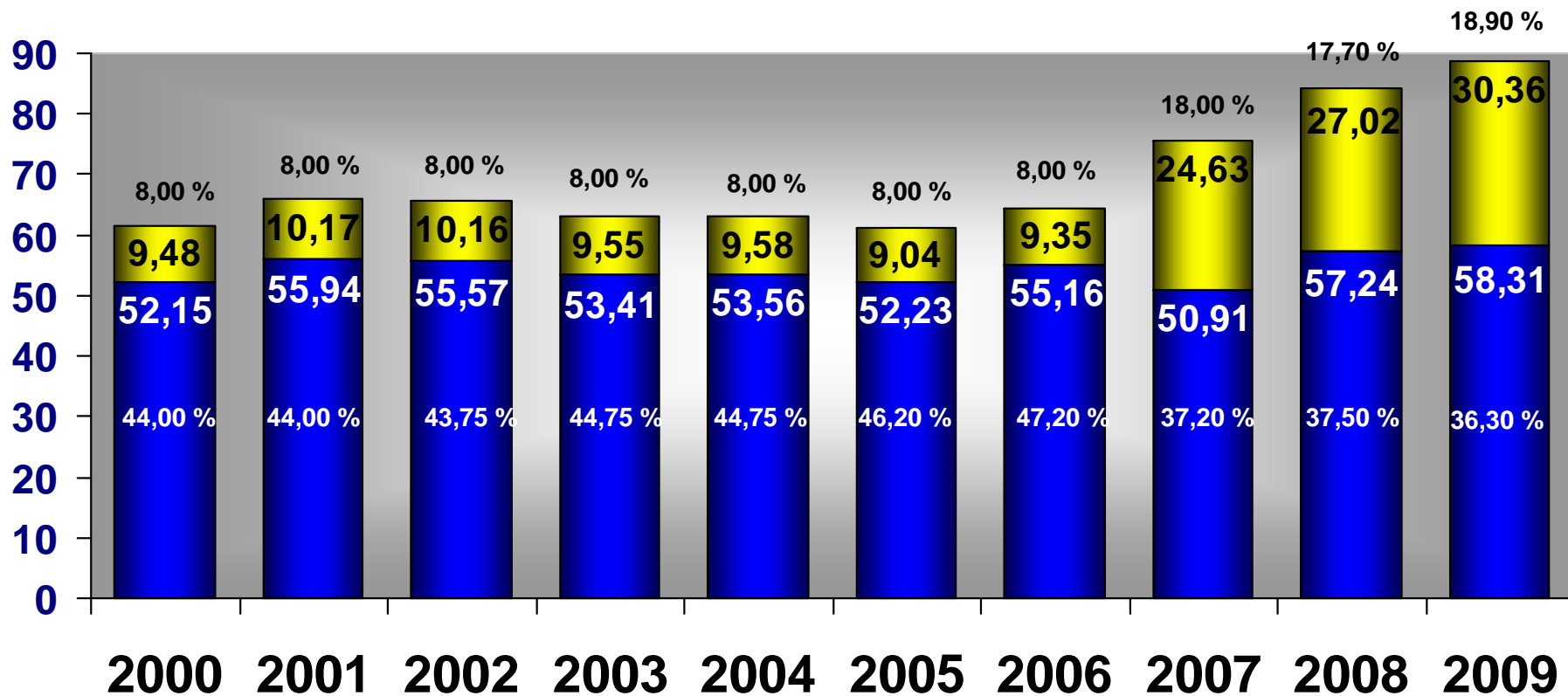


# Entwicklung der Kreisumlage sowie des Zuschlags zur Kreisumlage in den Jahren 2000 – 2009

mit den jeweiligen Hebesätzen

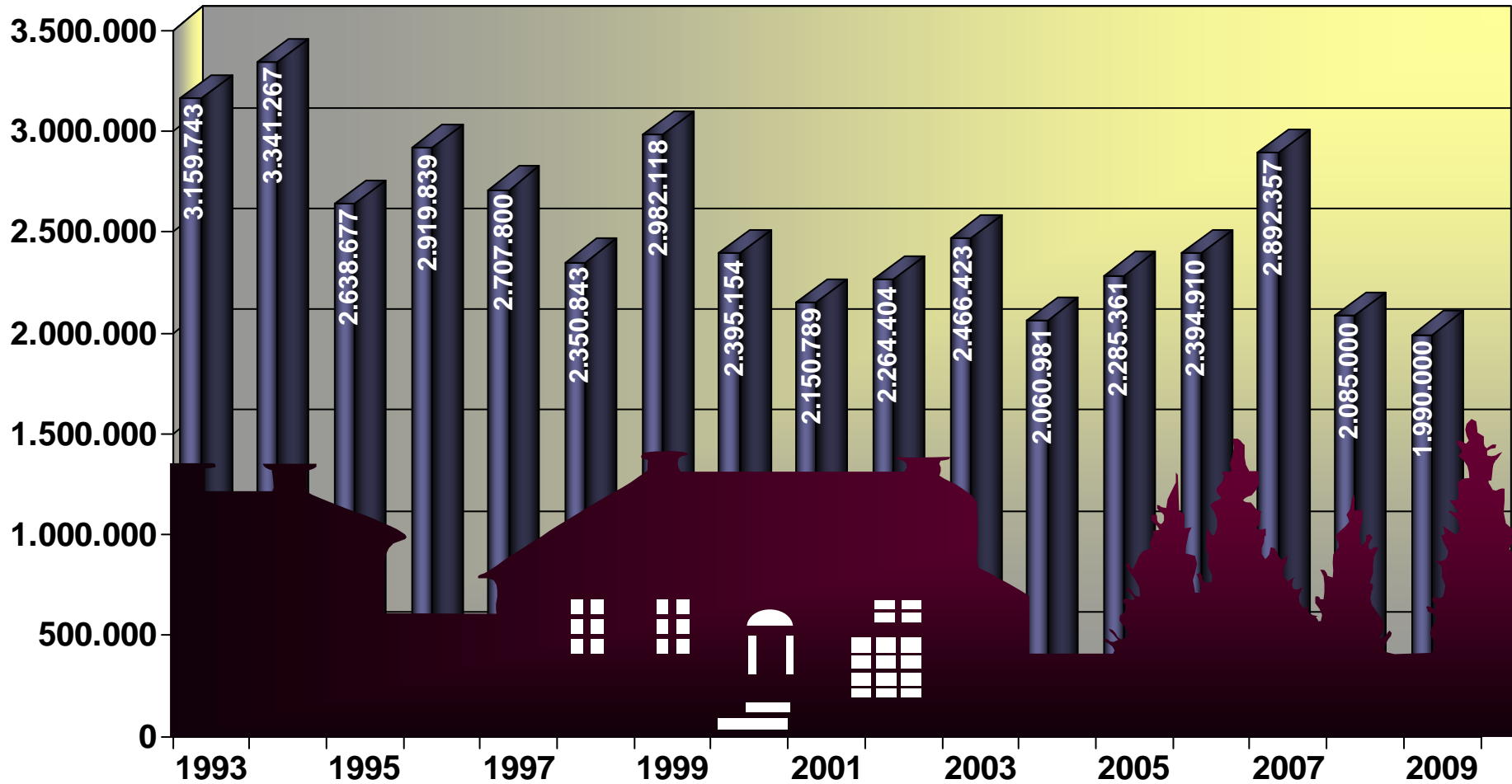
in Mio. €

■ Kreisumlage ■ Zuschlag zur Kreisumlage



# Zuweisung des Landes an Grunderwerbsteuer 1993 - 2009

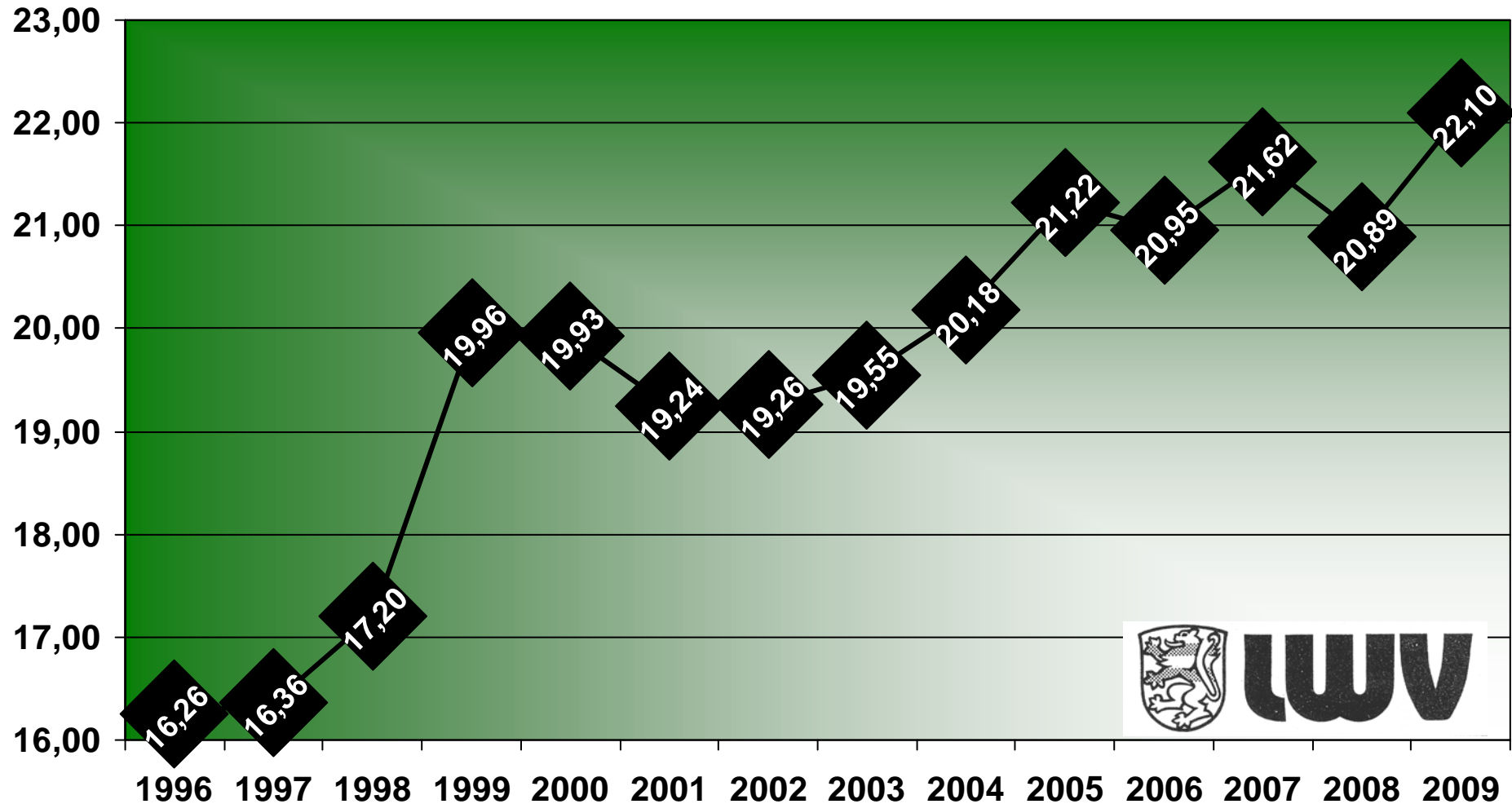
in EURO





# Entwicklung der LWV-Umlage 1996 – 2009

- in Mio. EUR -



# Verbesserung / Verschlechterung Haushalt 2009 gegenüber Haushalt 2008

- in 1.000 EUR -

